



華南金融集團

華南期貨股份有限公司 (104)金管期總字第002號

台北市民生東路四段54號3樓之9 TEL:(02)2718-0000 FAX:(02)2546-3708

3F, No. 54 Ming Sheng East Road Sec. 4, Taipei, TAIWAN

台指期貨 2017年09月14日 星期四 收盤日報

## ● 法人動態：

		台股現貨買賣起				台股選擇權(買權)		台股選擇權(賣權)				
單位：億	買進	賣出	合計	累計本月至今	前日	餘額	未平倉	前日未平倉	增減	未平倉	前日未平倉	增減
外資及陸資	281.70	307.32	-25.62	-226.15	1625.86	516950	112751	111392	1359	285497	277915	7582
投信	9.90	11.57	-1.67	-53.88			-427	-427	0	-448	0	-448
自營商	70.92	62.88	8.05	-29.28			10781	4188	6593	-104358	-88866	-15492
合計	362.53	381.77	-19.24	-309.31								
9/13融資	86.40	79.97	6.43									
9/13融券	29040	46538	17498									
單位：口	多		空									
9/13摩台09月多空比	2,002		604									
台指期前十大佔市場	53.5%		46.3%									
電子期前十大佔市場	53.1%		77.4%									
金融期前十大佔市場	63.9%		68.9%									
期貨未平倉	台指期		電子期		金融期		台指選擇權(買權)		台指選擇權(賣權)			
多空淨額	未平倉	增減	未平倉	增減	未平倉	增減	未平倉	前日未平倉	增減	未平倉	前日未平倉	增減
外資及陸資	59139	1784	1595	182	-1557	-72	112751	111392	1359	285497	277915	7582
投信	-40402	-178	-138	0	-42	0	-427	-427	0	-448	0	-448
自營商	-3243	507	-78	-80	220	54	10781	4188	6593	-104358	-88866	-15492

## ● 觀盤重點提示

- 國際金融：市場分析因iPhone X延遲至11月出貨，推估將影響8月時對第四季新機銷售的獲利預測，將對蘋果股價帶來壓力，昨(13)蘋果收跌0.75%；此外，國際能源總署(IEA)上修今年全球原油需求預估，增加的需求量為2015年來最多，激勵能源類股雪佛龍(Chevron)和埃克森美孚(Exxon Mobil)走高，抵銷科技股跌勢，加上稅改計劃於9月25日當周公布細節，利多因素推升美股三大指數收盤再創新高；終場道瓊上漲0.18%、S&P500漲0.08%、Nasdaq漲0.09%、費半指數漲0.16%。
- 台指選擇權：近月選擇權買賣權於10550序列上下四檔均有顯著增加未平倉量，但以買權部位布局較積極，顯示賣方投資者認為大盤上檔有壓，故中性偏空布局操作。今日未平倉p/c ratio為1.68，較前日增加0.02，成交量p/c ratio為1.31，較前日增加0.01；近月買權最大未平倉量集中在10800序列，賣權最大未平倉量由10000上升至10400序列。
- 台北股市：(1)基本面及策略：昨蘋概股面臨空頭壓力後，今跌多的個股稍做回神，大型電子股台積電、聯發科、大立光均走揚，成為大盤的支撐力道，鴻海則小幅收跌0.87%；在大立光反彈下，激勵二線光學股上漲，其中GIS-KV漲幅最大逾6%，其次為玉晶光漲逾3%；終場加權指數上漲0.20%，收在10553.57點，成交值1220.94億元。櫃買指數開高震盪走高，終場指數上漲1.06%，收在142.75點，成交值401.16億元。(2)資金面：國際美元反彈下，今亞洲貨幣早盤普遍走貶，新台幣兌美元亦跟貶開盤，受到早盤台股下跌，台幣一度貶值7.2分來到30.132元，隨後台股回穩，台幣貶幅收斂；終場新台幣兌美元貶值5分，收在30.106元，台北外匯經紀公司成交量為6.6億美元。(3)技術面：今加權指數開平高後拉回，盤中一度回測月線後反彈震盪走高；以日線型態來看，指數失守五日均線，且收紅K上下影線，顯示下檔有支撐，上檔有壓力，推測台股仍偏震盪整理，需留意月線是否有支撐，短線多方不宜躁進。(4)籌碼面：[1]現貨三大法人今日合計賣起19.24億元，其中外資賣起25.62億元。[2]期貨外資今日淨部位多單留倉59139口，較前日增加1784口淨多單，投信淨空單留倉40402口，自營商淨空單留倉3243口。

## ● 台指期貨收盤行情

簡稱	收盤價	最高價	最低價	漲跌	價差(%)	成交量	委買均量	委賣均量	成交均量	OI
加權指數	10553.57	10572.71	10508.72	20.69		1220億	2.74	1.90	5.33	
09月台指期	10529	10545	10486	8.00	-0.23	107249	2.32	2.30	2.83	95859
10月台指期	10504	10518	10462	6.00	-0.47	4243	1.84	1.87	1.61	18156
09月小台指	10529	10545	10486	9.00	-0.23	69290	1.77	1.71	1.98	37741
10月小台指	10504	10517	10463	6.00	-0.47	6414	1.52	1.45	1.66	7980
電子指數	448.41	449.50	445.61	1.24		869億				
09月電子期	447.00	447.70	444.75	0.95	-0.32	2840	1.33	1.35	1.34	4682
10月電子期	446.00	446.50	443.80	0.90	-0.54	180	1.20	1.26	1.13	400
金融指數	1131.68	1133.58	1130.18	-2.27		53億				
09月金融期	1127.60	1131.80	1127.20	-3.60	-0.36	1378	1.40	1.39	1.47	3840
10月金融期	1126.60	1130.60	1126.20	-3.00	-0.45	102	1.14	1.21	1.16	604
摩台指	394.58	395.50	392.89	0.45						
09月摩台指	393.80	394.30	391.90	0.50	-0.20	30262	-	-	2.17	238837
10月摩台指	393.70	393.90	391.80	-0.10	-0.22	68	-	-	3.40	8083

&lt;本文僅供參考，並不做任何獲利保證。&gt;



華南金融集團

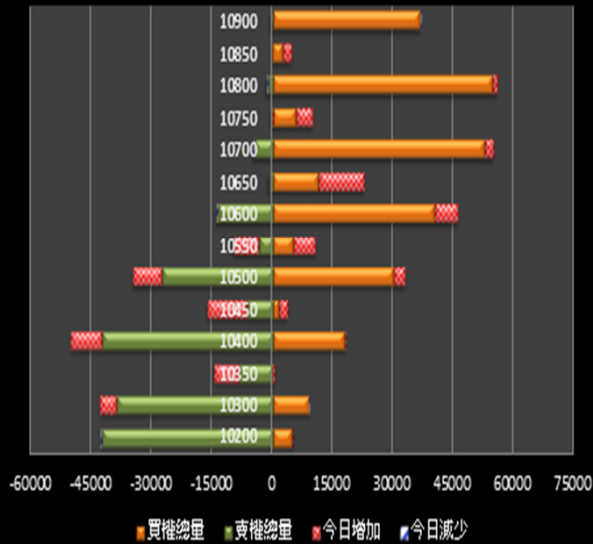
華南期貨股份有限公司

(98)金管期總字第019號

台北市民生東路四段54號3樓之9 TEL: (02)2718-0000 FAX: (02)2546-3708  
3F, No. 54 Ming Sheng East Road Sec. 4 Taipei, TAIWAN.

### 台指選擇權未平倉解析

#### 近月選擇權未平倉分佈圖



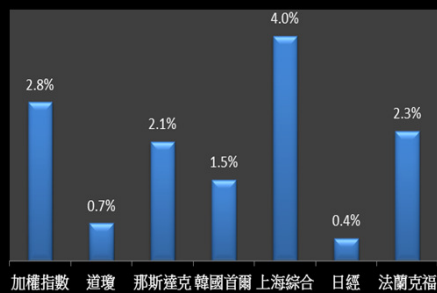
#### 近月選擇權未平倉(加權平均法)一壓力支撐圖



### 國際指數/商品期貨/外匯行情

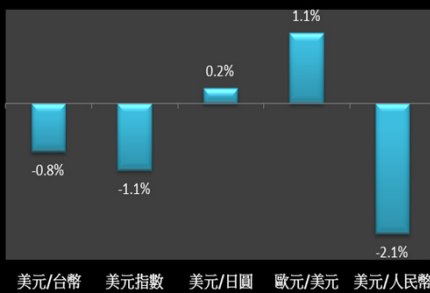
#### 國際股市月績效表現

20170816~20170914



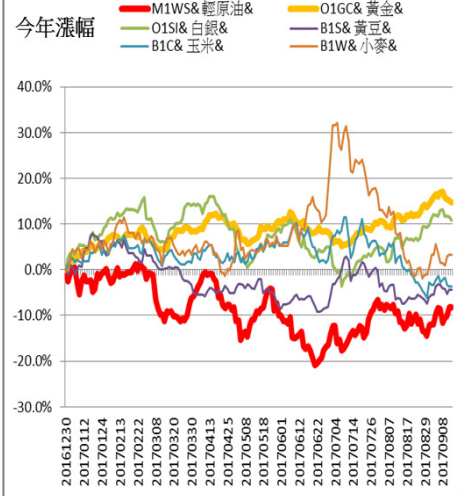
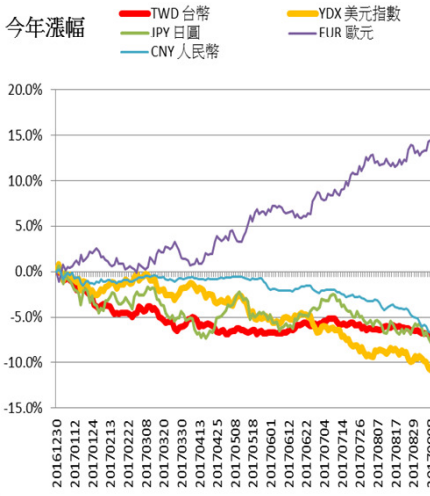
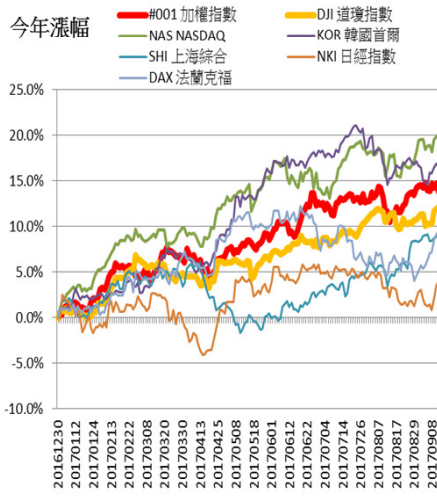
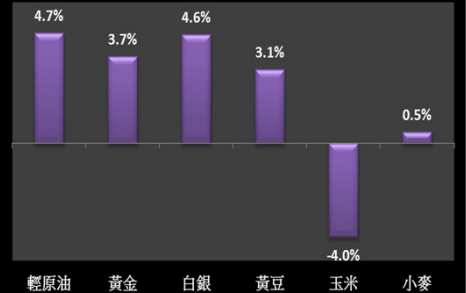
#### 國際外匯月績效表現

20170816~20170914



#### 國際商品期貨月績效表現

20170816~20170914



<本文僅供參考，並不做任何獲利保證。>