



華南金融集團

華南期貨股份有限公司 (104)金管期總字第002號

台北市民生東路四段54號3樓之9 TEL: (02)2718-0000 FAX: (02)2546-3708

3F, No. 54 Ming Sheng East Road Sec. 4, Taipei, TAIWAN

台指期貨 2017年10月19日 星期四 收盤日報

● 法人動態：

台股現貨買賣起					個股貢獻點數前十名		個股貢獻點數後十名					
單位：億	買進	賣出	合計	累計本月至今								
外資及陸資	295.09	238.78	56.31	369.18	台積電	14.11	和碩	-2.08				
投信	8.85	11.67	-2.82	10.46	鴻海	9.43	台塑化	-1.73				
自營商	85.08	51.47	33.61	43.95	大立光	7.30	中華電	-1.41				
合計	389.02	301.92	87.10	423.59	國巨	1.27	聯電	-1.37				
10/18融資	74.45	79.31	-4.86	今日 1658.02	廣達	1.26	和泰車	-1.09				
10/18融券	31646	33027	1381	餘額 511617	聯發科	1.15	兆豐金	-0.99				
單位：口	多		空		友達	1.05	台化	-0.85				
10/18摩台10月多空比	2		4,223		國泰金	0.91	統一	-0.82				
台指期前十大佔市場	57.9%		42.7%		亞德客-KY	0.89	日月光	-0.76				
電子期前十大佔市場	70.4%		57.1%		致茂	0.74	台灣大	-0.62				
金融期前十大佔市場	55.0%		76.2%		前十名合計	38.10	後十名合計	-11.72				
期貨未平倉 多空淨額	台指期		電子期		金融期		台指選擇權(買權)			台指選擇權(賣權)		
	未平倉	增減	未平倉	增減	未平倉	增減	未平倉	前日未平倉	增減	未平倉	前日未平倉	增減
外資及陸資	56876	-838	799	334	-1714	-566	97421	90083	7338	191774	192098	-324
投信	-31361	811	-236	0	-53	0	-614	-614	0	-645	-645	0
自營商	-6014	603	73	-214	492	277	46104	24938	21166	-83638	-87485	3847

● 觀盤重點提示

- 國際金融：美國科技龍頭IBM公布財報，上季營收因大型電腦主機大幅成長，使獲利優於市場預期，股價開高大漲8.86%，成為道瓊成分股中再創高的推手，加上近期金融股財報佳，支撐銀行股走勢，如高盛漲2.52%，使道瓊開高走高；終場道瓊指數漲0.7%、S&P500漲0.07%、Nasdaq漲0.01%、費半指數漲0.33%。
- 台指選擇權：近月選擇權買賣權於10800履約價序列上下四檔均顯著增加未平倉量，而賣權於10800-11100序列合計增加11,910口，買權於10600-10800序列合計增加17,180口，以買權未平倉量增幅較為賣權大，顯示指數處於高檔，上檔壓力大指數易修正；今日未平倉p/c ratio為1.7，較前日增加0.05，成交量p/c ratio為1.35，較前日減少0.12；近月買權最大未平倉量由10900上移至11000履約價序列，賣權最大未平倉量集中在10500履約價序列。
- 台北股市：(1)基本面及策略：受美股持續創高激勵，台股早盤開高，三巨頭中台積電上演法說行情再衝高，而市場傳出蘋果砍i8訂單衝iX產能，使主要組裝廠鴻海受惠，股價大漲1.35%挑戰季線，股王大立光開高走高，帶動二線光學股走揚，權值股強勁上漲，推升指數盤中再創高；終場加權指數上漲0.37%，收在10760.29點，成交值1191.07億元。櫃買指數開高走高，終場指數上漲1.12%，收在144.87點，成交值405.78億元。(2)資金面：今日加權指數開高，但受到美元走揚，使得亞洲貨幣普遍走弱，台幣呈現先升後貶；終場新台幣兌美元小貶3分，收在30.23元，台北外匯經紀公司成交量為5.84億美元。(3)技術面：本日台股終結連兩日黑K，以日線型態觀察，收紅K拉出上影線型態，顯示高檔有壓，令指數盤中創高後出現小幅回檔，且MACD上升柱狀呈現收斂，KD指標的K值持續向下逼近D值趨勢，短線指數若能守穩五日均線，並帶量上漲，則台股多頭格局未變。(4)籌碼面：[1]現貨三大法人今日合計買起87.1億元，其中外資買起56.31億元。[2]期貨外資今日淨部位多單留倉56876口，較前日減少838口淨多單，投信淨空單留倉31361口，自營商淨空單留倉6014口。

● 台指期貨收盤行情

簡稱	收盤價	最高價	最低價	漲跌	價差(%)	成交量	委買均量	委賣均量	成交均量	OI
加權指數	10760.29	10798.54	10745.77	40.01		1191億	2.81	1.89	5.77	
11月台指期	10761	10800	10733	37.00	0.01	119786	2.39	2.36	2.92	93481
12月台指期	10750	10785	10722	40.00	-0.10	1920	1.54	1.48	1.45	10420
11月小台指	10761	10799	10733	37.00	0.01	75551	1.76	1.68	1.96	28888
12月小台指	10750	10785	10721	39.00	-0.10	3079	1.40	1.38	1.43	6123
電子指數	464.92	467.35	463.55	3.11		863億				
11月電子期	464.95	466.80	462.50	3.20	0.01	3704	1.47	1.38	1.45	3575
12月電子期	464.20	465.80	462.00	3.45	-0.16	45	1.45	1.36	1.41	41
金融指數	1138.46	1140.90	1136.78	0.02		22億				
11月金融期	1138.20	1145.00	1137.80	-1.80	-0.02	2130	1.52	1.61	1.64	3213
12月金融期	1138.40	1141.80	1138.40	-1.60	-0.01	18	1.38	1.38	1.38	37
摩台指	405.66	407.56	405.28	1.62						
10月摩台指	406.50	407.80	404.80	2.00	0.21	26856	-	-	2.17	226983
11月摩台指	406.20	407.60	405.30	1.20	0.13	501	-	-	4.51	1870

<本文僅供參考，並不做任何獲利保證。>



華南金融集團

華南期貨股份有限公司

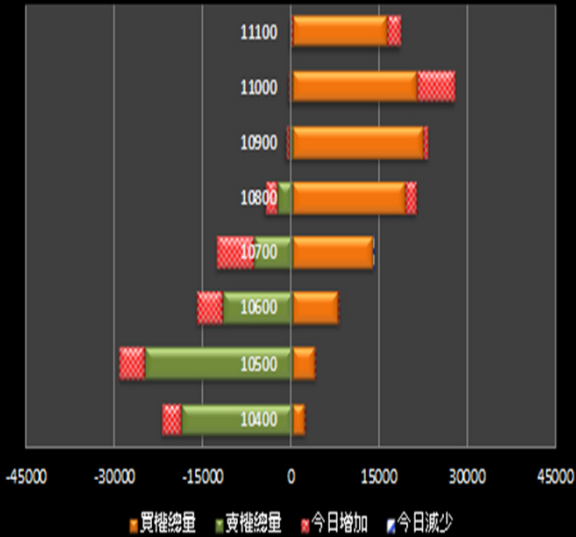
(104)金管期總字第002號

台北市民生東路四段54號3樓之9 TEL:(02)2718-0000 FAX:(02)2546-3708

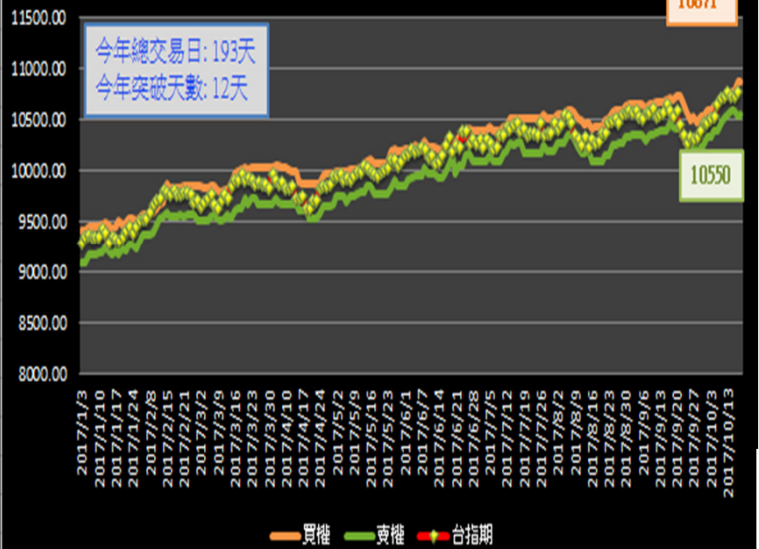
3F, No. 54 Ming Sheng East Road Sec. 4 Taipei, TAIWAN.

台指選擇權未平倉解析

近月選擇權未平倉分佈圖

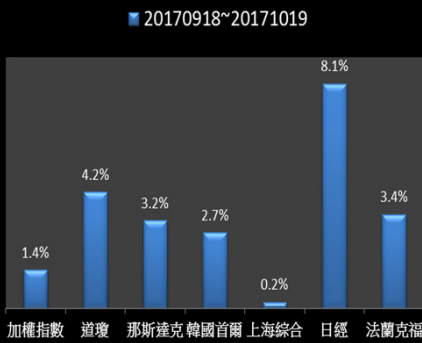


近月選擇權未平倉(加權平均法)一壓力支撐圖

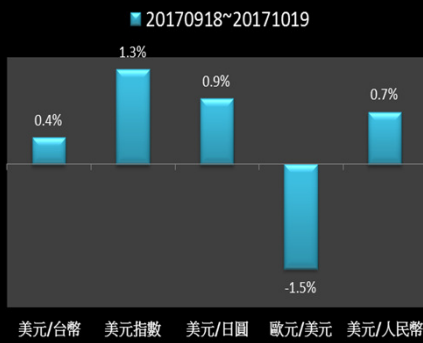


國際指數/商品期貨/外匯行情

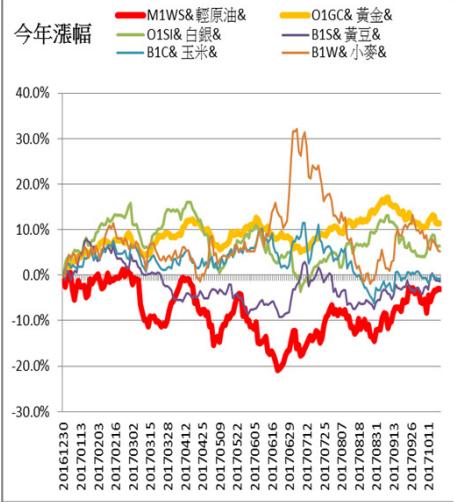
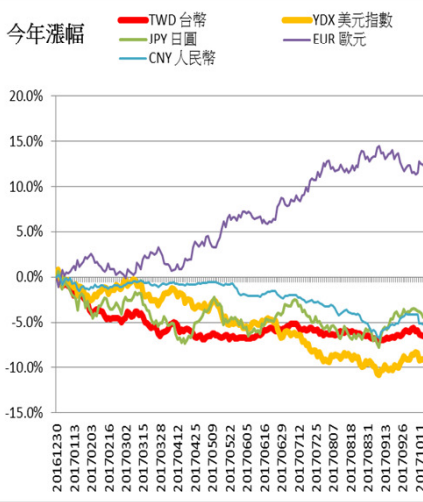
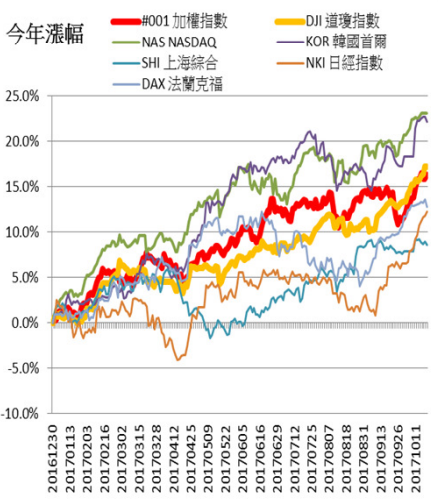
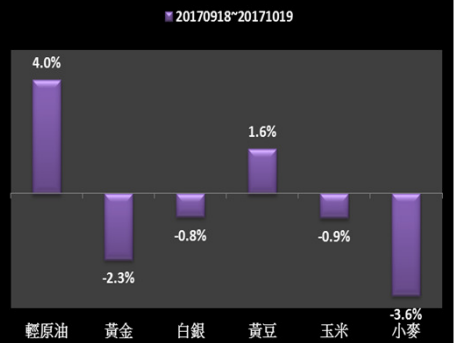
國際股市月績效表現



國際外匯月績效表現



國際商品期貨月績效表現



<本文僅供參考，並不做任何獲利保證。>