



華南金融集團

華南期貨股份有限公司 (104)金管期總字第002號

台北市民生東路四段54號3樓之9 TEL: (02)2718-0000 FAX: (02)2546-3708

3F, No. 54 Ming Sheng East Road Sec. 4, Taipei, TAIWAN

台指期貨 2017年10月20日 星期五 收盤日報

● 法人動態：

台股現貨買賣超					個股貢獻點數前十名		個股貢獻點數後十名					
單位：億	買進	賣出	合計	累計本月至今								
外資及陸資	385.36	352.56	32.80	400.69	和碩	1.51	台積電	-14.06				
投信	12.21	9.49	2.71	12.97	統一超	1.32	大立光	-8.24				
自營商	68.00	57.92	10.07	54.02	旺宏	1.31	鴻海	-6.26				
合計	465.57	419.98	45.59	467.69	台達電	0.94	台塑化	-3.44				
10/19融資	71.48	72.75	-1.27	今日 1655.11	南亞科	0.90	廣達	-2.09				
10/19融券	19887	33922	14035	餘額 522723	南亞	0.86	國泰金	-2.04				
單位：口	多		空		台化	0.85	聯發科	-2.00				
10/19摩台10月多空比	1		4,327		微星	0.64	日月光	-1.51				
台指期前十大佔市場	58.8%		42.9%		大成鋼	0.42	創意	-0.99				
電子期前十大佔市場	74.3%		57.9%		可成	0.42	儒鴻	-0.64				
金融期前十大佔市場	55.4%		78.2%		前十名合計	9.15	後十名合計	-41.30				
期貨未平倉 多空淨額	台指期		電子期		金融期		台指選擇權(買權)			台指選擇權(賣權)		
	未平倉	增減	未平倉	增減	未平倉	增減	未平倉	前日未平倉	增減	未平倉	前日未平倉	增減
外資及陸資	58004	1128	861	62	-1648	66	100580	97421	3159	195851	191774	4077
投信	-31450	-89	-232	4	-59	-6	-614	-614	0	-645	-645	0
自營商	-7440	-1426	5	-68	448	-44	49580	46104	3476	-68235	-83638	15403

● 觀盤重點提示

- 國際金融：西班牙政府宣布明(21)日收回加泰隆尼亞自治權，而屆時加泰隆尼亞將反擊啟動宣布正式獨立，西國政治危機升高，使歐股普遍下跌。美股方面，市場傳出蘋果砍i8訂單，擔憂其新機銷售不佳，衝擊股價大跌2.4%，拖累科技股表現，令主要指數開低；而美國川普總統於昨(18)日面試完Fed主席人選，根據美國政治押注網站PredictIt數據顯示，截至18日獲選機率以鮑威爾(Powell)出任率較高為39%，其對貨幣政策看法偏向鴿派，衝擊美元指數由升轉跌，美國十年期債券價格大漲2.3%，使道瓊和S&P500指數走高，道瓊尾盤再收新高價位；終場道瓊指數漲 0.02%、S&P500漲 0.03%、Nasdaq跌 0.29%、費半指數跌 0.25%。
- 台指選擇權：近月選擇權未平倉分布可知，買權於10800-11100履約價序列合計增加8753口較賣權顯著，顯示指數上檔壓力大，需留意指數高檔修正的機會；今日未平倉p/c ratio為 1.62，較前日減少 0.08，成交量p/c ratio為 1.31，較前日減少 0.04；近月買權最大未平倉量集中在 11000 履約價序列，賣權最大未平倉量集中在 10500 履約價序列。
- 台北股市：(1)基本面及策略：受美國科技股走弱影響，台股早盤開低，因蘋果砍i8訂單效應，衝擊績股表現，三大權值股中鴻海於平盤下震盪，挑戰季線失敗，而台積電法說會已反映利多，今日股價力守平盤，但尾盤賣壓湧現，加上大立光開低整理，使數無法攻上平盤；終場加權指數下跌 0.29%，收在 10728.88 點，成交值 1249.8 億元。櫃買指數開低震盪，終場指數下跌 0.07%，收在 144.77 點，成交值 382.98 億元。(2)資金面：市場看好偏鴿派的鮑威爾(Powell)接任聯準會主席，使得美元指數走弱，今日早盤台幣以30.21元、升值2分開出，但受到台股收黑，加上亞洲貨幣普遍走弱，令台幣呈現區間盤整；終場新台幣兌美元貶值1.1分，收在 30.241 元，台北外匯經紀公司成交量為 5.38 億美元。(3)技術面：受國際局勢影響，今日台股開盤即跌破五日均線，以日線型態觀察，指數周線連三紅，但KD指標於超買區出現死亡交叉，且MACD上升柱狀持續收斂，惟目前所有均線仍呈現多頭格局，若權值股能回穩且指數帶量上漲，則台股有機會再上攻，短線上觀察五日均線是否能守穩。(4)籌碼面：[1]現貨三大法人今日合計買超 45.59 億元，其中外資買超 32.8 億元。[2]期貨外資今日淨部位多單留倉 58004 口，較前日增加 1128 口淨多單，投信淨空單留倉 31450 口，自營商淨空單留倉 7440 口。

● 台指期貨收盤行情

簡稱	收盤價	最高價	最低價	漲跌	價差(%)	成交量	委買均量	委賣均量	成交均量	OI
加權指數	10728.88	10753.77	10702.56	-31.41		1249億	2.77	1.79	5.68	
11月台指期	10729	10764	10700	-29.00	0.00	115372	2.34	2.34	2.99	93792
12月台指期	10721	10752	10691	-28.00	-0.07	2019	1.60	1.65	1.63	10544
11月小台指	10729	10763	10701	-31.00	0.00	74108	1.75	1.76	2.01	29117
12月小台指	10721	10752	10691	-26.00	-0.07	2715	1.36	1.33	1.41	6394
電子指數	462.74	464.92	461.38	-2.18		890億				
11月電子期	463.65	465.30	461.80	-1.25	0.20	3475	1.34	1.37	1.40	3629
12月電子期	462.85	464.30	461.15	-1.35	0.02	40	1.16	1.06	1.03	57
金融指數	1136.40	1137.92	1134.52	-2.06		39億				
11月金融期	1136.20	1138.80	1135.20	-1.60	-0.02	1371	1.29	1.45	1.48	3137
12月金融期	1137.40	1139.60	1139.60	1.20	0.09	1	1.67	1.33	0.00	38
摩台指	403.95	405.50	403.26	-1.71						
10月摩台指	404.60	406.00	403.60	-1.90	0.16	32019	-	-	2.47	228970
11月摩台指	404.70	405.80	403.60	-1.60	0.19	1592	-	-	10.21	2738

<本文僅供參考，並不做任何獲利保證。>



華南金融集團

華南期貨股份有限公司

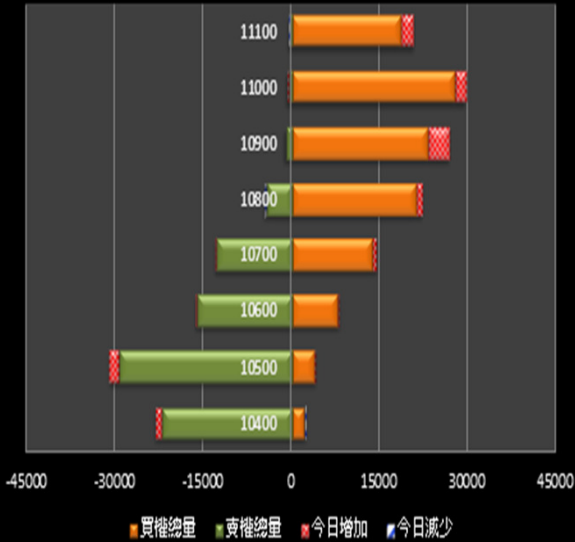
(104)金管期總字第002號

台北市民生東路四段54號3樓之9 TEL:(02)2718-0000 FAX:(02)2546-3708

3F, No. 54 Ming Sheng East Road Sec. 4 Taipei, TAIWAN.

台指選擇權未平倉解析

近月選擇權未平倉分佈圖



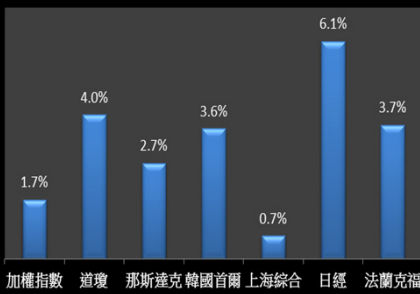
近月選擇權未平倉(加權平均法)一壓力支撐圖



國際指數/商品期貨/外匯行情

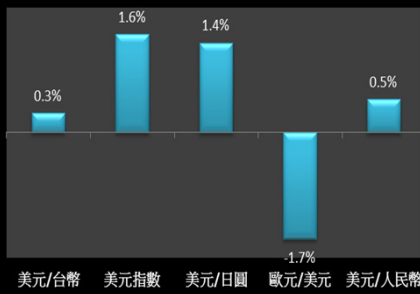
國際股市月績效表現

20170919~20171020



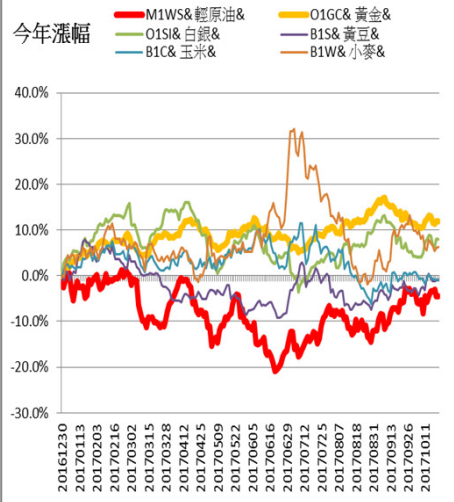
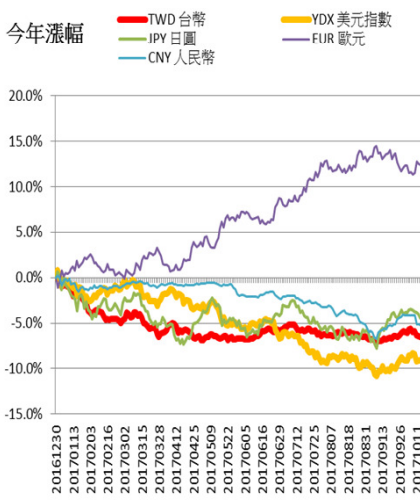
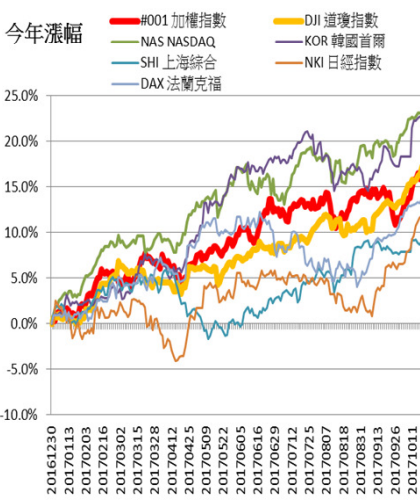
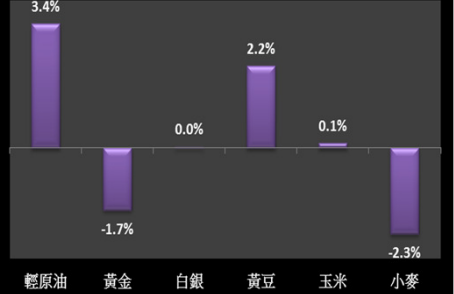
國際外匯月績效表現

20170919~20171020



國際商品期貨月績效表現

20170919~20171020



<本文僅供參考，並不做任何獲利保證。>