



華南金融集團

華南期貨股份有限公司 (104)金管期總字第002號

台北市民生東路四段54號3樓之9 TEL: (02)2718-0000 FAX: (02)2546-3708

3F, No. 54 Ming Sheng East Road Sec. 4, Taipei, TAIWAN

台指期貨 2017年10月23日 星期一 收盤日報

● 法人動態：

| 台股現貨買賣超 | | | | | 個股貢獻點數前十名 | | 個股貢獻點數後十名 | | | | | |
|---------------|--------|--------|-------|------------|-----------|-------|-----------|--------|------|-----------|--------|-------|
| 單位：億 | 買進 | 賣出 | 合計 | 累計本月至今 | | | | | | | | |
| 外資及陸資 | 214.52 | 206.46 | 8.06 | 408.59 | 台積電 | 14.05 | 鴻海 | -15.65 | | | | |
| 投信 | 18.67 | 18.63 | 0.05 | 12.93 | 聯發科 | 4.29 | 台化 | -4.02 | | | | |
| 自營商 | 61.56 | 57.20 | 4.36 | 58.39 | 統一 | 3.08 | 台達電 | -3.75 | | | | |
| 合計 | 294.75 | 282.29 | 12.47 | 479.91 | 日月光 | 3.03 | 台塑 | -2.53 | | | | |
| 10/20融資 | 66.31 | 64.31 | 2.00 | 今日 1656.31 | 國泰金 | 2.72 | 大立光 | -2.18 | | | | |
| 10/20融券 | 30028 | 28417 | -1611 | 餘額 518262 | 統一超 | 2.63 | 台塑化 | -1.72 | | | | |
| 單位：口 | 多 | | 空 | | 中華電 | 1.40 | 南亞 | -1.72 | | | | |
| 10/20摩台10月多空比 | 0 | | 3,991 | | 可成 | 1.11 | 亞德客-KY | -1.50 | | | | |
| 台指期前十大佔市場 | 57.4% | | 42.6% | | 長榮海 | 1.08 | 旺宏 | -1.04 | | | | |
| 電子期前十大佔市場 | 72.3% | | 57.8% | | 榮成 | 0.84 | 友達 | -0.87 | | | | |
| 金融期前十大佔市場 | 53.6% | | 77.0% | | 前十名合計 | 34.23 | 後十名合計 | -34.99 | | | | |
| 期貨未平倉 多空淨額 | 台指期 | | 電子期 | | 金融期 | | 台指選擇權(買權) | | | 台指選擇權(賣權) | | |
| | 未平倉 | 增減 | 未平倉 | 增減 | 未平倉 | 增減 | 未平倉 | 前日未平倉 | 增減 | 未平倉 | 前日未平倉 | 增減 |
| 外資及陸資 | 55453 | -2551 | 629 | -232 | -1578 | 70 | 104611 | 100580 | 4031 | 202327 | 195851 | 6476 |
| 投信 | -31393 | 57 | -232 | 0 | -59 | 0 | -614 | -614 | 0 | -645 | -645 | 0 |
| 自營商 | -4115 | 3325 | 54 | 49 | 420 | -28 | 49789 | 49580 | 209 | -44190 | -68235 | 24045 |

● 觀盤重點提示

- 國際金融：週四(19)美國參議院以51比49票通過2018年財政年度預算案，川普總統表示，參議院通過預算案是實行減稅計劃的第一步，共和黨眾議員院希望在11月感恩節前推進稅收法案，目標是在年底前獲得國會批准；減稅計劃的邁進，令市場看好稅改帶來的利多，有利於國際企業在海外的獲利匯回，激勵美股道瓊、S&P500和費半指數均創下刷新收盤紀錄；終場道瓊指數漲 0.71%、S&P500漲 0.51%、Nasdaq漲 0.36%、費半指數漲 0.51%。
- 台指選擇權：近月選擇權未平倉分布可知，買權於10900以上履約價增加明顯，顯示投資人預期美股的強漲，應會帶動台股後續還有上漲的空間；今日未平倉p/c ratio為 1.64，較前日增加 0.02，成交量p/c ratio為 1.21，較前日減少 0.1；近月買權最大未平倉量集中在 11000 履約價序列，賣權最大未平倉量集中在 10500 履約價序列。
- 台北股市：(1)基本面及策略：美股持續走揚，台股今日早盤受到美股激勵開高，但指數開高後鴻海和大立光隨即走弱，連帶人氣光學股也拖累指數在盤中持續走弱；終場加權指數小漲 0.06%，收在 10735.21 點，成交值 1045 億元。櫃買指數同樣開高震盪走低，終場指數上漲 0.26%，收在 145.14 點，成交值 354 億元。(2)資金面：日本首相安倍晉三陣營贏得大選，今(23)日日股走強、日圓兌美元走貶下，亞幣也隨日圓走軟，台幣兌美元早盤則小幅貶值，最後30.262元收盤。(3)技術面：受美股影響，今日台股開盤即突破五日均線，收盤還是站在五日線之上。以日線型態觀察，指數周線連三紅，但KD指標於起買區出現死亡交叉，且MACD上升柱狀持續收斂，惟目前所有均線仍呈現多頭格局，若權值股能回穩且指數帶量上漲，則台股有機會再上攻，短線上觀察五日均線是否能守穩。(4)籌碼面：[1]現貨三大法人今日合計買超 12.47 億元，其中外資買超 8.06 億元。[2]期貨外資今日淨部位多單留倉 55453 口，較前日減少 2551 口淨多單，投信淨空單留倉 31393 口，自營商淨空單留倉 4115 口。

● 台指期貨收盤行情

| 簡稱 | 收盤價 | 最高價 | 最低價 | 漲跌 | 價差(%) | 成交量 | 委買均量 | 委賣均量 | 成交均量 | OI |
|--------|----------|----------|----------|-------|-------|--------|------|------|------|--------|
| 加權指數 | 10735.21 | 10792.27 | 10731.90 | 6.33 | | 1045億 | 2.84 | 1.80 | 5.55 | |
| 11月台指期 | 10736 | 10786 | 10720 | 7.00 | 0.01 | 115089 | 2.35 | 2.34 | 2.92 | 93114 |
| 12月台指期 | 10726 | 10775 | 10712 | 6.00 | -0.09 | 2225 | 1.59 | 1.62 | 1.53 | 10823 |
| 11月小台指 | 10736 | 10786 | 10720 | 7.00 | 0.01 | 72917 | 1.71 | 1.73 | 1.99 | 30033 |
| 12月小台指 | 10726 | 10775 | 10712 | 4.00 | -0.09 | 3187 | 1.47 | 1.48 | 1.55 | 6471 |
| 電子指數 | 463.35 | 466.80 | 463.32 | 0.61 | | 768億 | | | | |
| 11月電子期 | 463.60 | 466.40 | 463.40 | 0.05 | 0.05 | 2853 | 1.35 | 1.39 | 1.39 | 3770 |
| 12月電子期 | 462.85 | 465.60 | 462.85 | 0.00 | -0.11 | 30 | 1.05 | 1.31 | 1.15 | 59 |
| 金融指數 | 1138.83 | 1140.78 | 1136.94 | 2.43 | | 25億 | | | | |
| 11月金融期 | 1140.20 | 1140.80 | 1136.20 | 3.80 | 0.12 | 1503 | 1.44 | 1.41 | 1.52 | 3102 |
| 12月金融期 | 1140.80 | 1139.00 | 1139.00 | 1.60 | 0.17 | 2 | 1.18 | 1.20 | 2.00 | 38 |
| 摩台指 | 404.12 | 406.63 | 403.91 | 0.17 | | | | | | |
| 10月摩台指 | 404.40 | 406.80 | 404.00 | -0.20 | 0.07 | 31808 | - | - | 2.55 | 225093 |
| 11月摩台指 | 404.30 | 406.80 | 404.20 | -0.40 | 0.04 | 5436 | - | - | 6.96 | 7900 |

<本文僅供參考，並不做任何獲利保證。>



華南金融集團

華南期貨股份有限公司

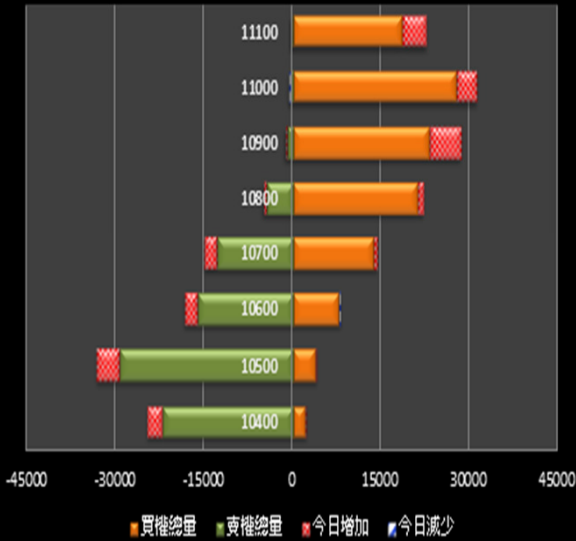
(104)金管期總字第002號

台北市民生東路四段54號3樓之9 TEL:(02)2718-0000 FAX:(02)2546-3708

3F, No. 54 Ming Sheng East Road Sec. 4 Taipei, TAIWAN.

台指選擇權未平倉解析

近月選擇權未平倉分佈圖

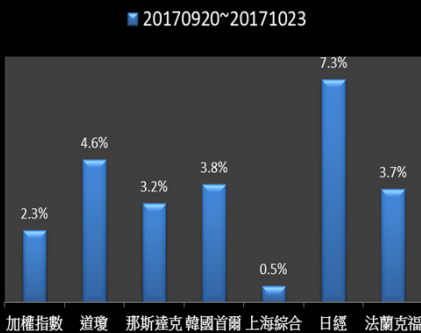


近月選擇權未平倉(加權平均法)一壓力支撐圖

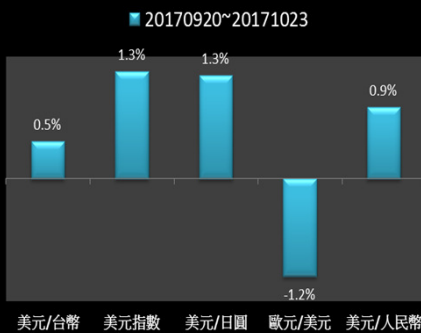


國際指數/商品期貨/外匯行情

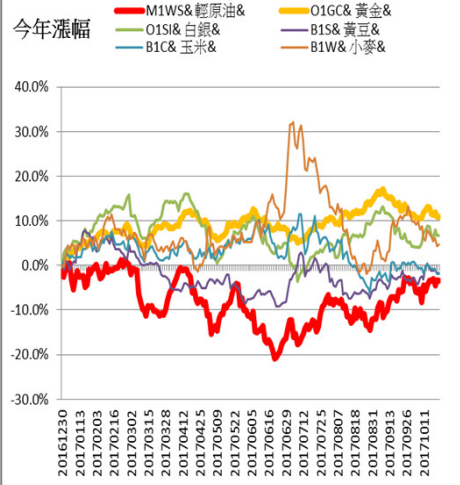
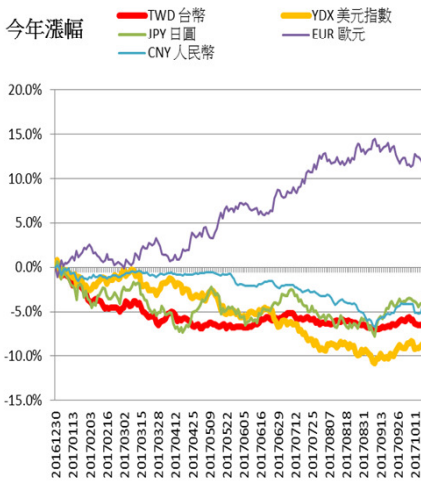
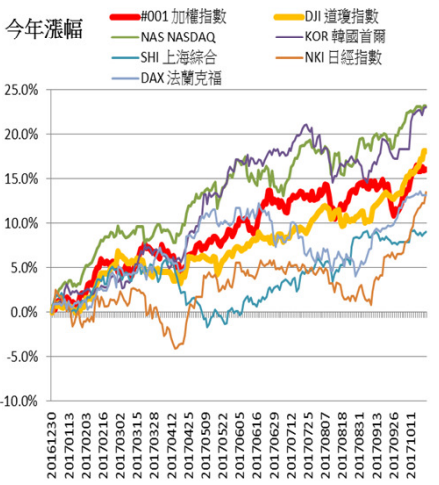
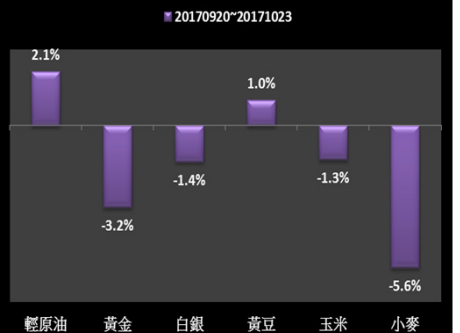
國際股市月績效表現



國際外匯月績效表現



國際商品期貨月績效表現



<本文僅供參考，並不做任何獲利保證。>