



華南金融集團

華南期貨股份有限公司 (104)金管期總字第002號

台北市民生東路四段54號3樓之9 TEL: (02)2718-0000 FAX: (02)2546-3708

3F, No. 54 Ming Sheng East Road Sec. 4, Taipei, TAIWAN

台指期貨 2017年10月24日 星期二 收盤日報

## ● 法人動態：

台股現貨買賣超					個股貢獻點數前十名		個股貢獻點數後十名					
單位：億	買進	賣出	合計	累計本月至今								
外資及陸資	250.13	242.52	7.62	416.01	大立光	2.91	台積電	-9.37				
投信	10.80	12.81	-2.01	10.82	台塑化	1.72	國泰金	-1.59				
自營商	73.14	54.27	18.88	77.26	南亞	1.72	統一	-1.44				
合計	334.08	309.59	24.48	504.09	致茂	1.48	中華電	-1.40				
10/23融資	70.68	63.52	7.16	今日 1662.45	健鼎	1.23	廣達	-1.12				
10/23融券	26118	27861	1743	餘額 514107	第一金	1.10	日月光	-1.06				
單位：口	多		空		華航	1.09	南亞科	-0.89				
10/23摩台10月多空比	5		3,979		長榮海	1.02	亞德客-KY	-0.89				
台指期前十大佔市場	57.9%		41.7%		研華	1.01	和碩	-0.76				
電子期前十大佔市場	72.5%		57.0%		台化	0.85	群創	-0.72				
金融期前十大佔市場	52.6%		76.1%		前十名合計	14.12	後十名合計	-19.24				
期貨未平倉 多空淨額	台指期		電子期		金融期		台指選擇權(買權)			台指選擇權(賣權)		
	未平倉	增減	未平倉	增減	未平倉	增減	未平倉	前日未平倉	增減	未平倉	前日未平倉	增減
外資及陸資	56330	877	702	73	-1651	-73	107073	104611	2462	219566	202327	17239
投信	-30617	776	-232	0	-59	0	-614	-614	0	-645	-645	0
自營商	-5370	-1255	63	9	411	-9	52797	49789	3008	-45559	-44190	-1369

## ● 觀盤重點提示

- 國際金融：1. 國際金融：昨(23)日美股在盤中開紅創新高之後回檔修正，工業龍頭奇異公司(GE)因旗下電力事業營運不振，保險事業亦可能嚴重拖累母公司未來營運，此狀況難擺脫市場疑慮，多家投資機構如Morgan Stanley等旗下分析師紛紛下調其投資評等，使其股價周一下跌6.34%，創下六年來單日最大跌幅，居道瓊成分股跌幅之冠；而銀行股受上週季報營收公布亮眼出現漲多拉回，如高盛、花旗等平均跌幅約1%；而IBM、亞馬遜、特斯拉等科技股盤中跌幅擴大，開低走低，拖累主要指數回檔翻黑；終場道瓊指數跌 0.23%、S&P500跌 0.4%、asdaq跌 0.64%、費半指數漲 0.47%。
- 台指選擇權：今日買賣權增加變動幅度不大，近期行情可能會盤整待變；今日未平倉p/c ratio為 1.63，較前日減少 0.01，成交量p/c ratio為 1.39，較前日增加 0.18；近月買權最大未平倉量集中在 11000 履約價序列，賣權最大未平倉量集中在 10500 履約價序列。
- 台北股市：(1)基本面及策略：台股今日和昨日的盤勢恰巧相反，昨日強勢的台積電漲多後拉回，由昨日弱勢的鴻家軍和大立光撐起盤面，生技股也呈現反彈，整場指數平盤遊走；終場加權指數小漲 0.08%，收在 10743.78 點，成交值 1110 億元。櫃買指數同樣開高震盪走高，終場指數上漲 0.61%，收在 146.03 點，成交值 382 億元。(2)資金面：昨日日本首相安倍晉三陣營贏得大選，日圓兌美元跌至約三個月低點，但今日美元指數小幅回落，韓元等亞洲貨幣走升。台幣兌美元終場則小幅貶值，最後30.27元收盤。(3)技術面：受美股近期強勢影響，今日台股開盤再度挑戰五日線，盤中雖有跌破，但收盤還是站在五日線之上。以日線型態觀察，指數周線連三紅，但KD指標於起買區出現死亡交叉，且MACD上升柱狀持續收斂，惟目前所有均線仍呈現多頭格局，若權值股能回穩且指數帶量上漲，則台股有機會再上攻，短線上觀察五日均線是否能守穩。(4)籌碼面：[1]現貨三大法人今日合計買起24.48億元，其中外資買起 7.62 億元。[2]期貨外資今日淨部位多單留倉 56330 口，較前日增加 877 口淨多單，投信淨空單留倉 30617 口，自營商淨空單留倉 5370 口。

## ● 台指期貨收盤行情

簡稱	收盤價	最高價	最低價	漲跌	價差(%)	成交量	委買均量	委賣均量	成交均量	OI
加權指數	10743.78	10766.64	10726.25	8.57		1110億	2.76	1.81	5.51	
11月台指期	10744	10758	10709	8.00	0.00	90169	2.34	2.28	2.92	94747
12月台指期	10735	10747	10700	9.00	-0.08	1340	1.40	1.50	1.37	10816
11月小台指	10744	10758	10709	10.00	0.00	57284	1.74	1.69	1.99	31110
12月小台指	10735	10747	10698	10.00	-0.08	2080	1.35	1.36	1.40	6717
電子指數	463.33	465.54	463.23	-0.02		808億				
11月電子期	463.90	464.50	462.55	0.35	0.12	1612	1.23	1.26	1.28	3822
12月電子期	463.25	463.70	462.40	0.40	-0.02	17	1.05	1.07	1.06	65
金融指數	1138.69	1139.67	1134.87	-0.14		29億				
11月金融期	1137.40	1139.60	1135.80	-2.40	-0.11	1005	1.33	1.41	1.51	3211
12月金融期	1138.60	1138.60	1136.60	-2.20	-0.01	2	1.36	1.00	2.00	39
摩台指	403.72	405.40	403.40	-0.40						
10月摩台指	403.90	404.90	403.10	-0.50	0.04	30552	-	-	3.13	215325
11月摩台指	404.10	404.90	403.20	-0.30	0.09	13619	-	-	9.96	25279

&lt;本文僅供參考，並不做任何獲利保證。&gt;



華南金融集團

華南期貨股份有限公司

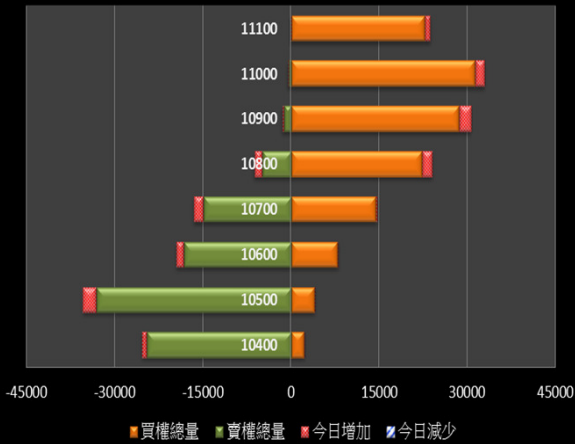
(104)金管期總字第002號

台北市民生東路四段54號3樓之9 TEL:(02)2718-0000 FAX:(02)2546-3708

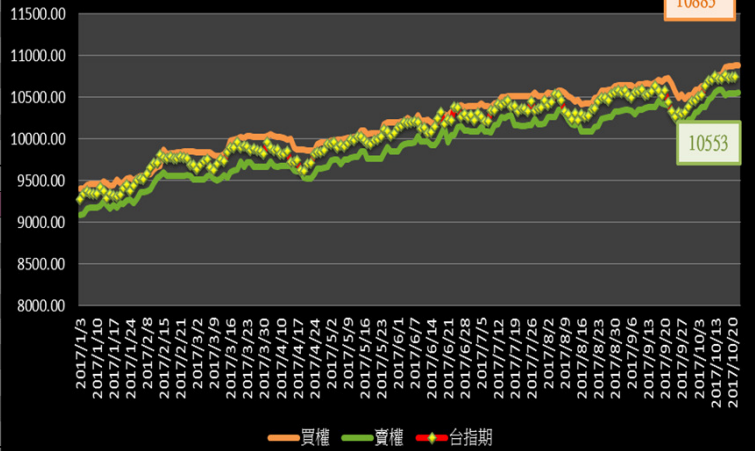
3F, No. 54 Ming Sheng East Road Sec. 4 Taipei, TAIWAN.

### 台指選擇權未平倉解析

#### 近月選擇權未平倉分佈圖

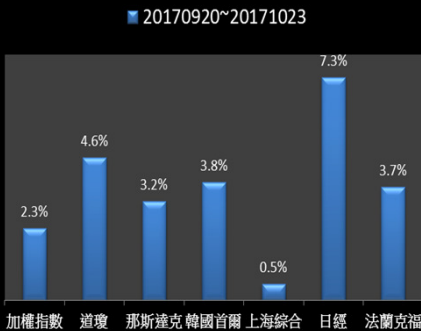


#### 近月選擇權未平倉(加權平均法)一壓力支撐圖

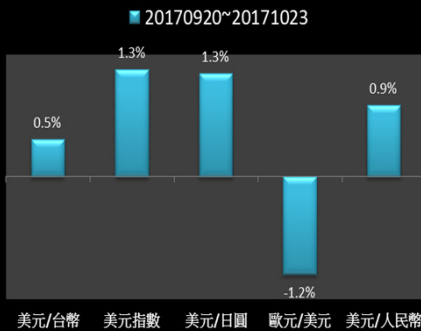


### 國際指數/商品期貨/外匯行情

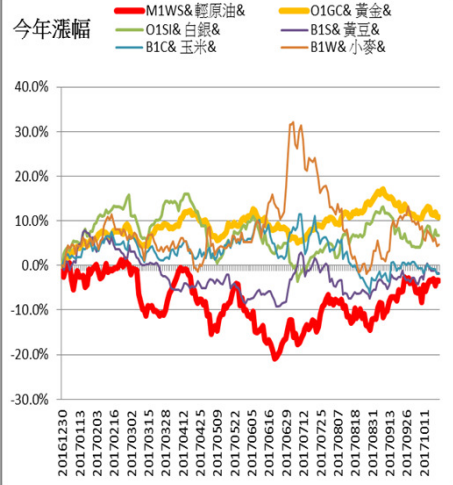
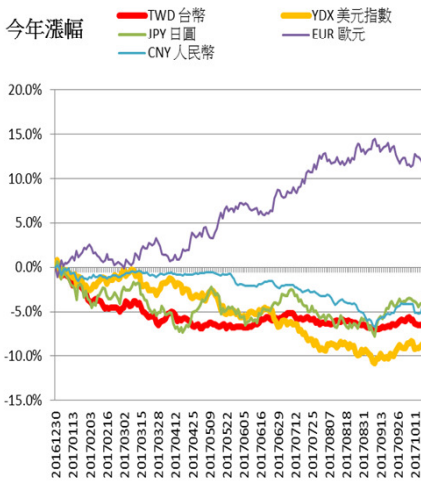
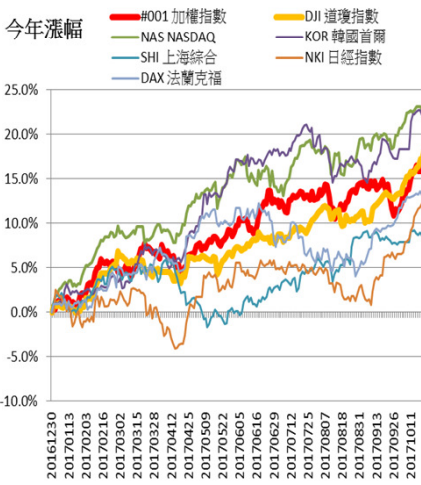
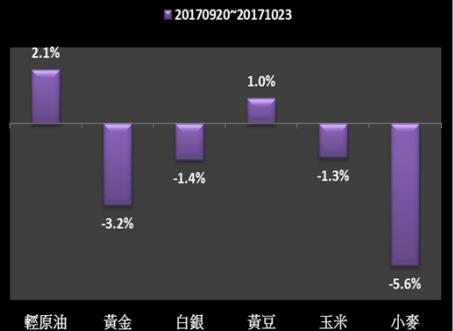
#### 國際股市月績效表現



#### 國際外匯月績效表現



#### 國際商品期貨月績效表現



<本文僅供參考，並不做任何獲利保證。>