



華南金融集團

華南期貨股份有限公司 (104)金管期總字第002號

台北市民生東路四段54號3樓之9 TEL: (02)2718-0000 FAX: (02)2546-3708

3F, No. 54 Ming Sheng East Road Sec. 4, Taipei, TAIWAN

台指期貨 2017年10月25日 星期三 收盤日報

● 法人動態：

台股現貨買賣起					個股貢獻點數前十名		個股貢獻點數後十名					
單位：億	買進	賣出	合計	累計本月至今								
外資及陸資	244.04	240.26	3.78	419.79	鴻海	9.39	華邦電	-2.39				
投信	15.62	15.58	0.05	10.77	聯發科	3.71	統一	-2.05				
自營商	63.87	61.52	2.36	79.62	國泰金	2.04	旺宏	-1.11				
合計	323.53	317.35	6.18	510.17	大立光	1.94	健鼎	-0.95				
10/24融資	67.24	63.06	4.18	今日 1665.57	台塑化	1.72	儒鴻	-0.94				
10/24融券	24206	32355	8149	餘額 518714	遠東新	1.35	研華	-0.88				
單位：口	多		空		富邦金	1.11	南亞	-0.86				
10/24摩台10月多空比	0		2,274		晶電	0.97	玉晶光	-0.70				
台指期前十大佔市場	56.9%		41.5%		亞德客-KY	0.79	元太	-0.62				
電子期前十大佔市場	72.7%		57.3%		友達	0.70	台灣大	-0.62				
金融期前十大佔市場	51.6%		74.3%		前十名合計	23.72	後十名合計	-11.12				
期貨未平倉 多空淨額	台指期		電子期		金融期		台指選擇權(買權)			台指選擇權(賣權)		
	未平倉	增減	未平倉	增減	未平倉	增減	未平倉	前日未平倉	增減	未平倉	前日未平倉	增減
外資及陸資	53075	-3255	639	-63	-1566	85	108994	107073	1921	230746	219566	11180
投信	-30674	-57	-232	0	-59	0	-614	-614	0	-641	-645	4
自營商	-5027	343	26	-37	462	51	28418	52797	-24379	-87594	-45559	-42035

● 觀盤重點提示

- 國際金融：昨(24)日美國建築機具龍頭開拓重工(Caterpillar)公布上季營收年增25%，使其股價大漲4.9%，多元化產品製造商3M上季收入增長5%並上調全年財測，令股價飆漲5.91%，而速食業龍頭麥當勞(McDonald)盤前公布上季利潤年增47%，股價收0.3%；加上稅改拚年底過關，激勵金融股如美國銀行、摩根大通和高盛漲逾1%；數據面，美國10月Markit服務業採購經理人指數上揚至55.9優於預期，顯示美國經濟持續擴張，在數據面和企業財報利多下，推升道瓊指數收在歷史新高，此外費半指數受超微和輝達大漲逾1%，指數亦收在最高價位；終場道瓊指數漲0.72%、S&P500漲0.16%、Nasdaq漲0.18%、費半指數漲0.67%。
- 台指選擇權：近月選擇權買權於10800-11100履約價序列合計增加4834口，賣權於10400-10700履約價序列合計增加7458口，今日買賣權增加變動幅度不大，行情可能會盤整待變；今日未平倉p/c ratio為1.67，較前日增加0.04，成交量p/c ratio為1.38，較前日減少0.01；近月買權最大未平倉量集中在11000履約價序列，賣權最大未平倉量集中在10500履約價序列。
- 台北股市：(1)基本面及策略：受美股創高影響，早盤台股在三大權值股開紅盤激勵下，指數開平高盤；面對即將開賣的iX，市場預期銷售量會優於i8，組裝大廠鴻海全場收在平盤之上，帶動可成、群創等鴻家軍收紅，而股王大立光小漲0.72%，台積電追價意願不高收平盤位置，加上週選結算壓抑台股漲勢，令指數震盪走低；終場加權指數小漲0.06%，收在10750.57點，成交值1191.17億元。櫃買指數開高震盪走低，終場指數下跌0.34%，收在145.53點，成交值427.06億元。(2)資金面：根據PredictIt網站顯示，經濟學家泰勒(Taylor)為下屆聯準會主席的機率升高，市場預期鷹派的人選有機會勝出，令美元走升，加上台股開高走低，台幣早盤由升轉貶，但適逢月底出口商有拋匯需求，使台幣得到支撐，呈現狹幅震盪；終場新台幣兌美元小升0.4分，收在30.266元，台北外匯經紀公司成交量為5.61億美元。(3)技術面：本日指數開高走低，雖盤中跌破五日均線，但仍收在五日均線之上；以日線型態觀察，指數收黑K留下短上影線，顯示上檔有壓，KD值開口擴大向下，且MACD上升柱狀持續收斂，目前所有均線仍呈現多頭排列，若台股能帶量上漲，有機會突破盤整格局，短線上觀察五日均線是否能守穩。(4)籌碼面：[1]現貨三大法人今日合計買超6.18億元，其中外資買超3.78億元。[2]期貨外資今日淨部位多單留倉53075口，較前日減少3255口淨多單，投信淨空單留倉30674口，自營商淨空單留倉5027口。

● 台指期貨收盤行情

簡稱	收盤價	最高價	最低價	漲跌	價差(%)	成交量	委買均量	委賣均量	成交均量	OI
加權指數	10750.57	10794.55	10740.07	6.79		1191億	2.75	1.83	5.27	
11月台指期	10738	10782	10728	-5.00	-0.12	118805	2.45	2.51	3.24	93412
12月台指期	10728	10772	10719	-6.00	-0.21	2006	1.54	1.59	1.48	10894
11月小台指	10738	10782	10728	-4.00	-0.12	69693	1.74	1.82	2.07	31120
12月小台指	10728	10772	10720	-5.00	-0.21	2810	1.34	1.43	1.47	6868
電子指數	463.85	466.75	463.39	0.52		882億				
11月電子期	463.15	465.80	462.90	-0.65	-0.15	2278	1.30	1.31	1.37	3768
12月電子期	462.60	465.05	462.50	-0.65	-0.27	49	1.20	1.17	1.09	81
金融指數	1143.07	1143.15	1139.16	4.38		33億				
11月金融期	1142.60	1143.00	1137.80	4.60	-0.04	1633	1.60	1.40	1.57	3227
12月金融期	1143.20	1143.20	1140.00	4.60	0.01	19	1.06	1.00	1.06	52
摩台指	404.38	405.72	403.78	0.66						
10月摩台指	404.10	405.50	403.50	0.20	-0.07	38900	-	-	3.23	203626
11月摩台指	404.10	405.50	403.50	0.00	-0.07	18052	-	-	5.03	44934

<本文僅供參考，並不做任何獲利保證。>



華南金融集團

華南期貨股份有限公司

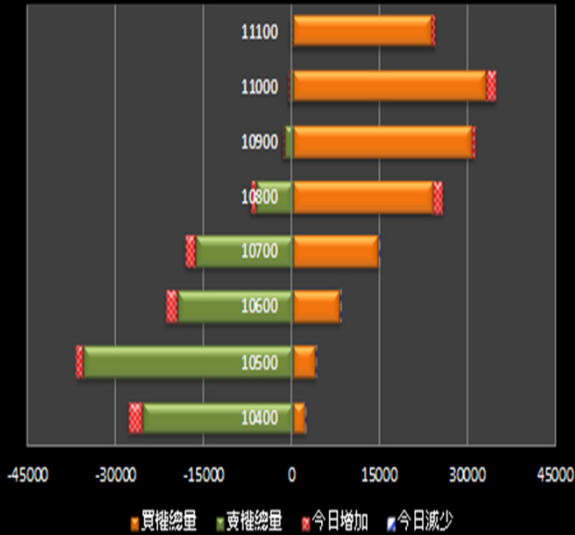
(104)金管期總字第002號

台北市民生東路四段54號3樓之9 TEL:(02)2718-0000 FAX:(02)2546-3708

3F, No. 54 Ming Sheng East Road Sec. 4 Taipei, TAIWAN.

台指選擇權未平倉解析

近月選擇權未平倉分佈圖

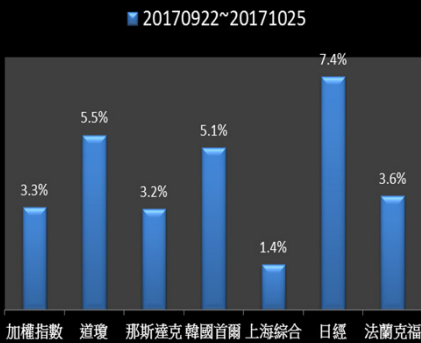


近月選擇權未平倉(加權平均法)一壓力支撐圖

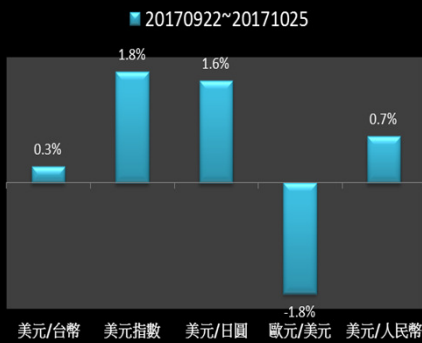


國際指數/商品期貨/外匯行情

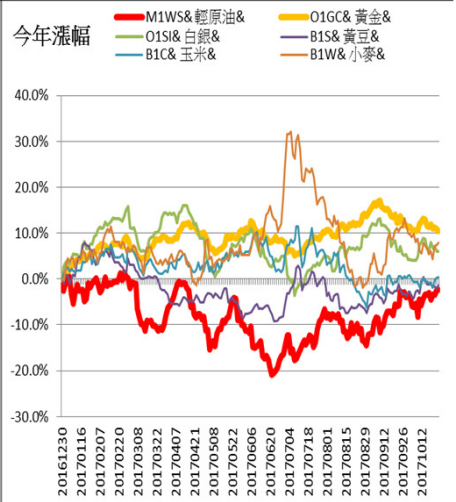
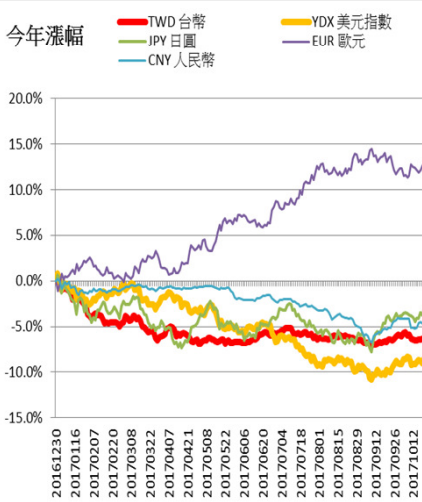
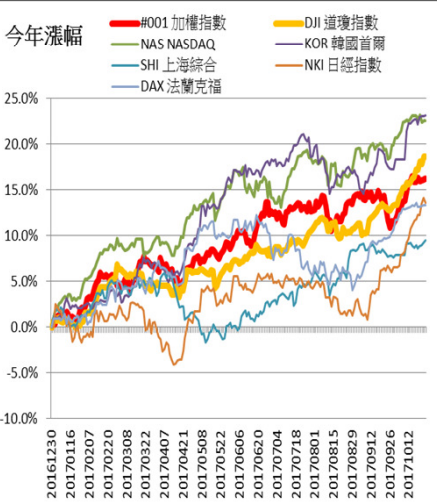
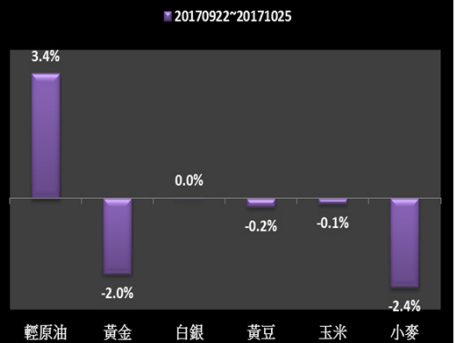
國際股市月績效表現



國際外匯月績效表現



國際商品期貨月績效表現



<本文僅供參考，並不做任何獲利保證。>