



華南金融集團

華南期貨股份有限公司 (104)金管期總字第002號

台北市民生東路四段54號3樓之9 TEL: (02)2718-0000 FAX: (02)2546-3708

3F, No. 54 Ming Sheng East Road Sec. 4, Taipei, TAIWAN

台指期貨 2017年10月27日 星期五 收盤日報

● 法人動態：

台股現貨買賣超					個股貢獻點數前十名		個股貢獻點數後十名					
單位：億	買進	賣出	合計	累計本月至今								
外資及陸資	251.92	261.18	-9.26	422.24	台積電	28.09	聯發科	-4.86				
投信	21.70	16.23	5.48	16.55	國泰金	2.72	可成	-4.73				
自營商	71.83	97.68	-25.85	74.71	台達電	1.88	南亞科	-3.97				
合計	345.46	375.09	-29.63	513.50	亞德客-KY	1.54	鴻海	-3.13				
10/26融資	66.66	63.74	2.92	今日 1668.74	富邦金	1.48	旺宏	-3.13				
10/26融券	20038	28630	8592	餘額 532570	中華電	1.40	台郡	-1.43				
單位：口	多		空		中信金	1.06	晶電	-1.30				
10/26摩台10月多空比	25		595		新光金	0.89	致茂	-1.25				
台指期前十大佔市場	55.8%		42.3%		華碩	0.67	玉晶光	-1.24				
電子期前十大佔市場	74.5%		56.7%		統一	0.62	瑞儀	-1.16				
金融期前十大佔市場	50.5%		77.4%		前十名合計	40.34	後十名合計	-26.21				
期貨未平倉 多空淨額	台指期		電子期		金融期		台指選擇權(買權)			台指選擇權(賣權)		
	未平倉	增減	未平倉	增減	未平倉	增減	未平倉	前日未平倉	增減	未平倉	前日未平倉	增減
外資及陸資	53047	-612	601	-143	-1728	-38	115363	114264	1099	264419	240242	24177
投信	-31010	-500	-232	0	-59	0	-614	-614	0	-641	-641	0
自營商	-5551	537	54	2	660	170	36564	39045	-2481	-76125	-88778	12653

● 觀盤重點提示

- 國際金融：昨(26)日美國眾議院通過參議院版本的預算法案，為川普總統推進稅改計畫，市場看好年底有望通過；加上最新公布的企業財報表現亮眼，全球最大運動品牌Nike改變經營策略，縮減實體通路，並看好未來營收表現，激勵股價大漲3.4%，漲幅居道瓊成分股之冠；而半導體公司Intel第三季財報營收優於預期，股價上漲1.4%，令道瓊、S&P500和費半指數均收紅；但因美國川普總統打擊鴉片類藥劑，令醫療保健類股下跌，拖累Nasdaq終場收黑；終場道瓊指數漲0.31%、S&P500漲0.13%、Nasdaq跌0.11%、費半指數漲0.63%。
- 台指選擇權：今日近月選擇權買權和賣權於10700履約價序列上下四檔均增加未平倉口數，但以買權於10900履約價序列增加未平倉口數最多，顯示指數高檔有壓，但從選擇權買賣權的未平倉均價而言，並未有顯著的變化，表示行情仍以高檔盤整為主；今日未平倉p/c ratio為1.66，較前日增加0.02，成交量p/c ratio為1.55，較前日增加0.25；近月買權最大未平倉量集中在10900履約價序列，賣權最大未平倉量集中在10500履約價序列。
- 台北股市：(1)基本面及策略：受歐美股市收紅激勵，今日台股開平高盤，早盤在大型權值股台積電、鴻海、大立光、聯發科領漲下，指數再創27年半新高，但因中小型個股部分出現獲利了結的賣壓，使得指數從高點急殺，午後由紅翻黑；本日以光電類股跌幅最重，其中玉晶光尾盤殺至跌停價位，而金融股雖前一日因慶豐違約案走跌，但今日在新光金和國泰金、富邦金領漲下成為漲幅最多的類股；終場加權指數下跌0.24%，收在10709.11點，成交值1474.35億元。櫃買指數開高走低，終場指數下跌1.67%，收在143.64點，成交值506.72億元。(2)資金面：昨(26)日歐洲央行利率決策仍維持不變，但從明年起購債規模每個月降至300億歐元，並視情況調整延長期限，市場認為歐央貨幣政策轉偏鴉派，使歐元急跌，美元大幅走揚，令亞洲貨幣兌美元普遍走弱，令台幣貶值9.1分，以30.320元開出，因適逢月底出口商有拋匯需求，預料將提供新台幣支撐，本日台幣以區間弱勢盤整為主；終場新台幣兌美元貶值4.8分，收在30.277元，台北外匯經紀公司成交量為5.89億美元。(3)技術面：今日指數開高在五日均線之上，以日線型態觀察，指數下跌帶量並收黑K帶上影線，顯示股價高檔出現獲利了結的賣壓，令指數盤中由紅翻黑，而五日均線和十日均線皆下彎，且MACD正值收斂向零軸靠攏，技術面持續偏弱，近日台股以區間弱勢盤整為主，短線上仍以五日均線作為多空觀察點。(4)籌碼面：[1]現貨三大法人今日合計賣超29.63億元，其中外資賣超9.26億元。[2]期貨外資今日淨部位多單留倉53047口，較前日減少612口淨多單，投信淨空單留倉31010口，自營商淨空單留倉5551口。

● 台指期貨收盤行情

簡稱	收盤價	最高價	最低價	漲跌	價差(%)	成交量	委買均量	委賣均量	成交均量	OI
加權指數	10709.11	10803.60	10701.08	-25.65		1474億	2.57	1.83	5.44	
11月台指期	10710	10792	10684	-16.00	0.01	146568	2.41	2.44	3.03	94745
12月台指期	10699	10780	10677	-17.00	-0.09	3684	1.56	1.68	1.65	11753
11月小台指	10710	10792	10685	-16.00	0.01	89782	1.77	1.81	2.09	30935
12月小台指	10699	10781	10676	-18.00	-0.09	5161	1.54	1.55	1.63	6959
電子指數	461.89	467.67	461.41	-1.66		1086億				
11月電子期	461.55	466.80	460.90	-1.90	-0.07	3785	1.35	1.38	1.42	3738
12月電子期	461.00	466.00	460.60	-1.90	-0.19	123	1.13	1.49	1.16	97
金融指數	1141.80	1145.71	1137.26	4.92		82億				
11月金融期	1143.40	1146.00	1136.20	7.20	0.14	3271	1.54	1.48	1.59	3376
12月金融期	1144.00	1146.00	1136.80	7.40	0.19	34	1.17	1.03	1.10	59
摩台指	403.87	406.67	403.46	0.90						
10月摩台指	404.20	406.30	403.00	1.10	0.08	48491	-	-	5.11	75297
11月摩台指	404.10	406.10	402.90	0.90	0.06	51681	-	-	5.16	188624

<本文僅供參考，並不做任何獲利保證。>



華南金融集團

華南期貨股份有限公司

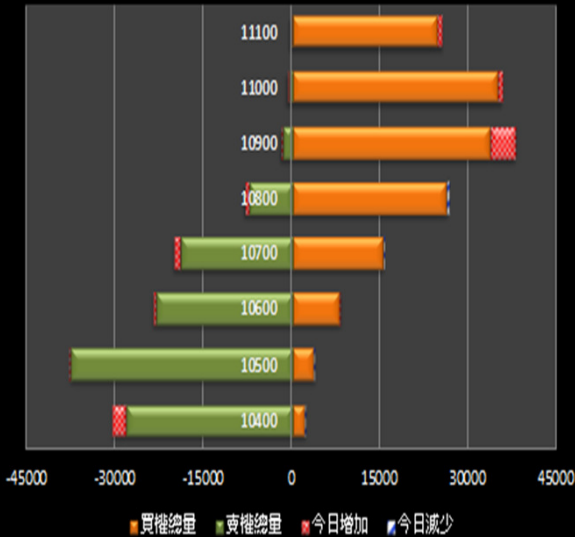
(104)金管期總字第002號

台北市民生東路四段54號3樓之9 TEL:(02)2718-0000 FAX:(02)2546-3708

3F, No. 54 Ming Sheng East Road Sec. 4 Taipei, TAIWAN.

台指選擇權未平倉解析

近月選擇權未平倉分佈圖



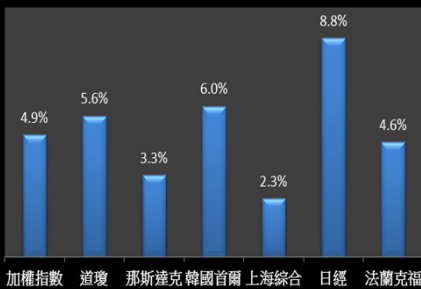
近月選擇權未平倉(加權平均法)一壓力支撐圖



國際指數/商品期貨/外匯行情

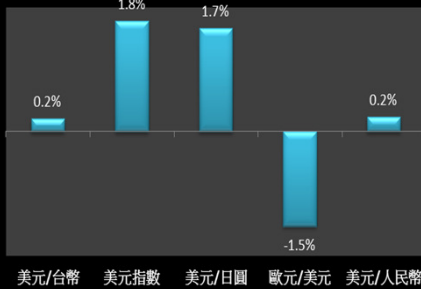
國際股市月績效表現

20170926~20171027



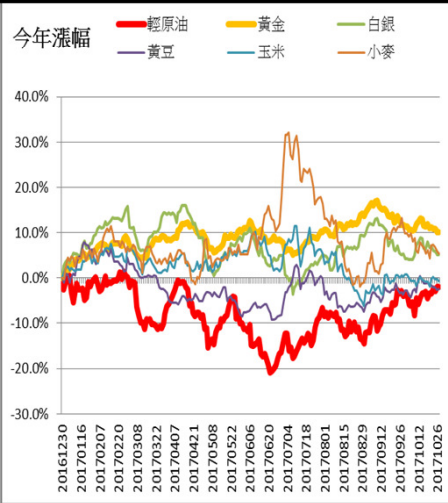
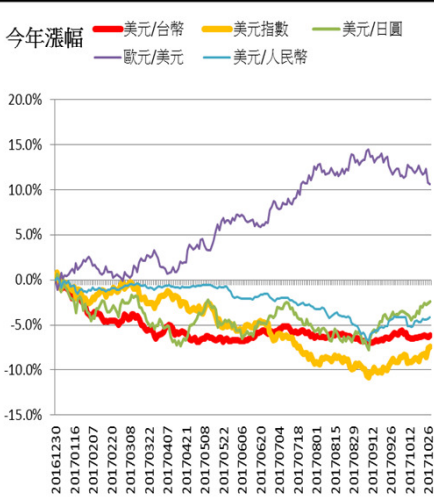
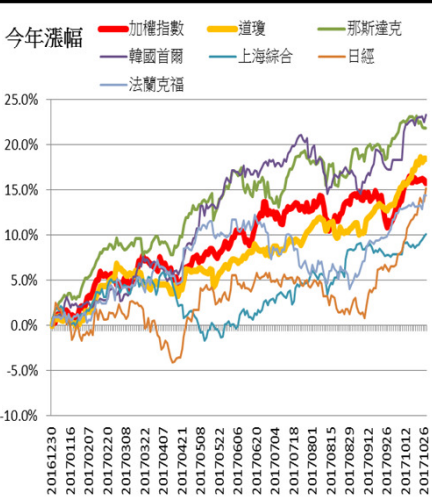
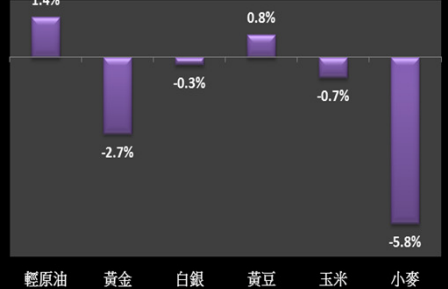
國際外匯月績效表現

20170926~20171027



國際商品期貨月績效表現

20170926~20171027



<本文僅供參考，並不做任何獲利保證。>