



華南金融集團

華南期貨股份有限公司 (104)金管期總字第002號

台北市民生東路四段54號3樓之9 TEL: (02)2718-0000 FAX: (02)2546-3708

3F, No. 54 Ming Sheng East Road Sec. 4, Taipei, TAIWAN

台指期貨 2017年10月31日 星期二 收盤日報

● 法人動態：

台股現貨買賣起					個股貢獻點數前十名		個股貢獻點數後十名					
單位：億	買進	賣出	合計	累計本月至今								
外資及陸資	310.74	325.19	-14.44	441.13	聯發科	4.57	日月光	-1.82				
投信	11.37	13.58	-2.21	16.24	台塑化	3.44	南亞科	-1.39				
自營商	82.71	57.91	24.80	109.49	鴻海	3.13	聯電	-1.37				
合計	404.83	396.68	8.15	566.87	南亞	2.29	群創	-1.08				
10/30融資	68.83	71.32	-2.49	今日 1646.67	致茂	1.92	國泰金	-0.91				
10/30融券	34619	36570	1951	餘額 522229	可成	1.53	大立光	-0.73				
單位：口	多		空		旺宏	1.50	豐泰	-0.72				
10/30摩台11月多空比	0		3,823		中華電	1.40	光寶科	-0.72				
台指期前十大佔市場	56.4%		41.0%		亞德客-KY	1.33	中鋼	-0.57				
電子期前十大佔市場	73.4%		48.3%		玉晶光	1.10	研華	-0.50				
金融期前十大佔市場	52.1%		76.3%		前十名合計	22.21	後十名合計	-9.80				
期貨未平倉 多空淨額	台指期		電子期		金融期		台指選擇權(買權)			台指選擇權(賣權)		
	未平倉	增減	未平倉	增減	未平倉	增減	未平倉	前日未平倉	增減	未平倉	前日未平倉	增減
外資及陸資	54249	-1175	1139	201	-1848	-131	119539	120514	-975	276901	269368	7533
投信	-30025	-134	-232	0	-59	0	-614	-614	0	-641	-641	0
自營商	-1666	2669	104	17	619	27	10072	23135	-13063	-65160	-61120	-4040

● 觀盤重點提示

- 國際金融：昨(30)日因眾議院恐對企業稅採五年漸進式的方式調降至目標20%，並且有意取消部分減稅優惠以彌補稅改所造成的財政收入減少，加上默克藥廠的肺癌新藥試驗結果延遲影響，股價大跌6.06%居道瓊成分股跌幅之冠，拖累道瓊指數，但在蘋果iX手機預購傳出佳績下，股價再漲2.25%，令道瓊指數得到支撐；此外在科技股財報利多支撐下，費半指數和以科技股為主的Nasdaq盤中股價再創新猷；終場道瓊指數跌0.36%、S&P500跌0.32%、Nasdaq跌0.03%、費半指數漲0.19%。
- 台指選擇權：今日近月選擇權賣權於10400-10800履約價未平倉量的合計約為買權於10900-11100履約價的未平倉量合計的兩倍，顯示指數下檔有撐，並且隨指數上漲過程中，推測選擇權賣方於買權10700-10800履約價序列有停損賣出部位的動作，短線上指數仍偏高檔震盪為主；今日未平倉p/c ratio為1.75，較前日增加0.05，成交量p/c ratio為1.57，較前日增加0.3；近月買權最大未平倉量集中在11000履約價序列，賣權最大未平倉量集中在10500履約價序列。
- 台北股市：(1)基本面及策略：早盤在台積電、鴻海、大立光走揚下，指數開高震盪，而市場傳出聯發科明年有機會成為蘋果供應鏈之一，以及盤後法說題材加持，激勵股價大漲2.39%，且午後中小型股接力點火，如二類光學股亞光、佳凌、今國光平均漲幅約2%，玉晶光強勢漲停，但仍不敵尾盤權值股遭襲，令指數漲幅收斂；終場加權指數上漲0.34%，收在10793.8點，成交值1177.3億元。櫃買指數開平高震盪拉高，終場指數上漲1.07%，收在145.36點，成交值353.35億元。(2)資金面：因國際美元走弱，早盤在韓元和日圓走升帶動下，台幣以30.159元開出，升值4.6分，加上台股上漲，台幣呈現區間走揚格局，但因本週外匯市場變數大，今日交投清淡，氣氛偏觀望為主；終場新台幣兌美元升值3.5分，收在30.17元，台北外匯經紀公司成交量為4.97億美元。今日日本央行宣布維持利率不變，符合市場預期，但調降今年通膨率的預測，表示仍以2%通膨率為目標；而本週尚有美國和英國央行公布利率決策，以及美國川普總統將公布下屆Fed主席人選，恐將對匯市造成波動，需多加留意。(3)技術面：今日指數開平高震盪；以日線型態觀察，日K收短上影線，顯示指數高檔有壓，但所有均線今日皆走揚，並收在五日均線之上，且MACD正值收斂速度下降，KD值向下開口亦縮小，顯示技術面未持續偏弱，短線上下檔支撐為五日均線，若未跌破五日均線，短線上指數仍偏高檔震盪為主。(4)籌碼面：[1]現貨三大法人今日合計買超8.15億元，其中外資賣超14.44億元。[2]期貨外資今日淨部位多單留倉54249口，較前日減少1175口淨多單，投信淨空單留倉30025口，自營商淨空單留倉1666口。

● 台指期貨收盤行情

簡稱	收盤價	最高價	最低價	漲跌	價差(%)	成交量	委買均量	委賣均量	成交均量	OI
加權指數	10793.80	10829.33	10747.37	36.93		1177億	2.72	1.79	5.63	
11月台指期	10782	10800	10730	38.00	-0.11	119750	2.49	2.35	2.99	98022
12月台指期	10769	10784	10719	36.00	-0.23	2665	1.49	1.58	1.60	12206
11月小台指	10782	10799	10730	39.00	-0.11	71743	1.79	1.66	1.98	35889
12月小台指	10769	10783	10718	38.00	-0.23	3429	1.53	1.33	1.59	7539
電子指數	468.16	470.35	465.69	2.10		896億				
11月電子期	468.15	469.05	465.00	2.80	-0.00	3205	1.43	1.37	1.43	3906
12月電子期	467.50	468.30	465.00	2.55	-0.14	62	1.13	1.10	1.11	132
金融指數	1140.29	1143.85	1139.31	-1.76		46億				
11月金融期	1139.80	1143.00	1139.60	-2.60	-0.04	1360	1.38	1.61	1.59	3591
12月金融期	1140.40	1143.20	1140.20	-2.40	0.01	19	1.17	1.00	1.12	60
摩台指	407.61	409.73	406.47	0.50						
11月摩台指	407.00	408.50	405.50	0.60	-0.15	29245	-	-	2.41	226180
12月摩台指	407.50	408.10	407.60	0.50	-0.03	312	-	-	17.33	694

<本文僅供參考，並不做任何獲利保證。>



華南金融集團

華南期貨股份有限公司

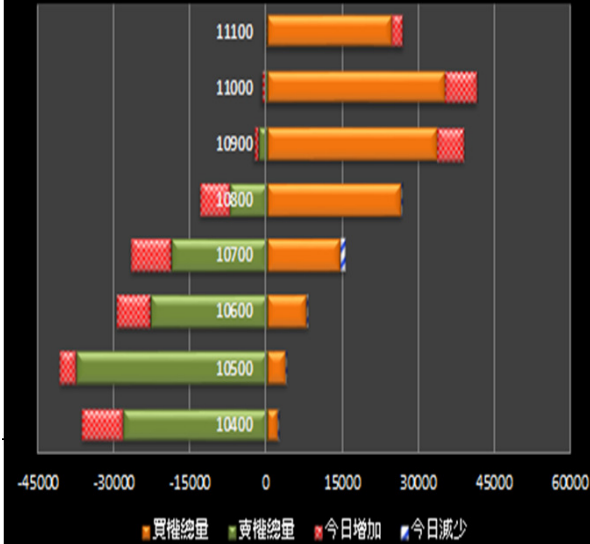
(104)金管期總字第002號

台北市民生東路四段54號3樓之9 TEL:(02)2718-0000 FAX:(02)2546-3708

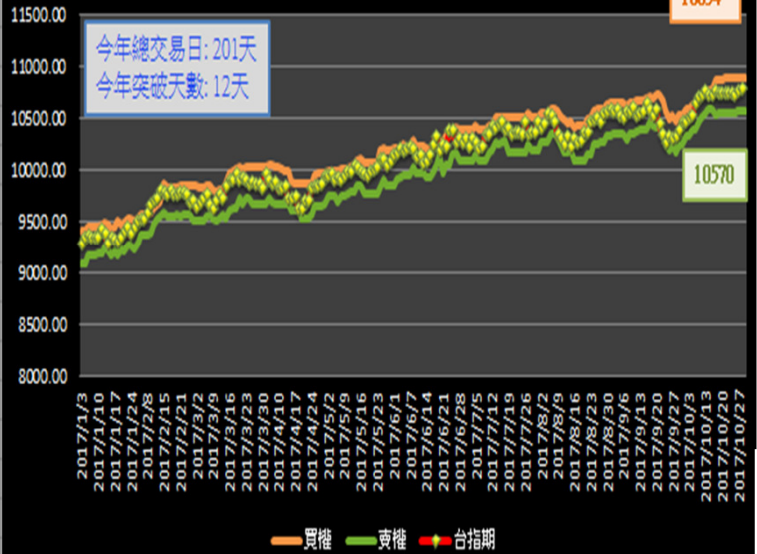
3F, No. 54 Ming Sheng East Road Sec. 4 Taipei, TAIWAN.

台指選擇權未平倉解析

近月選擇權未平倉分佈圖



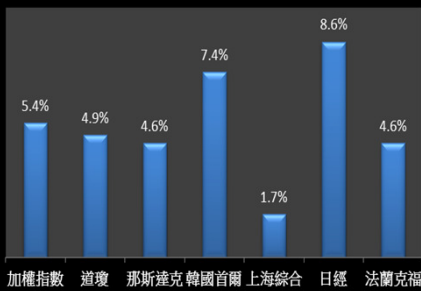
近月選擇權未平倉(加權平均法)一壓力支撐圖



國際指數/商品期貨/外匯行情

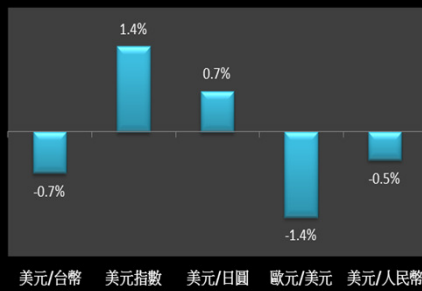
國際股市月績效表現

20170928~20171031



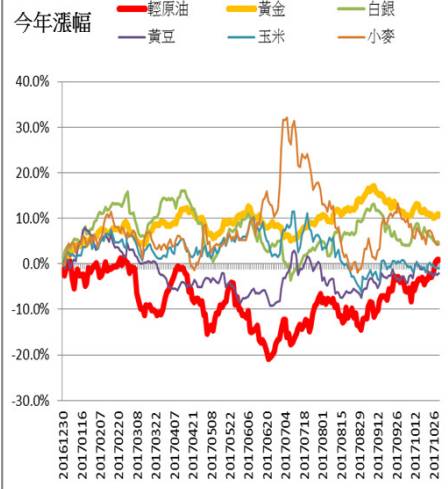
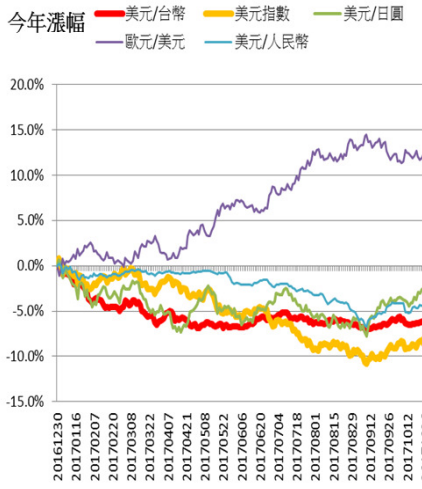
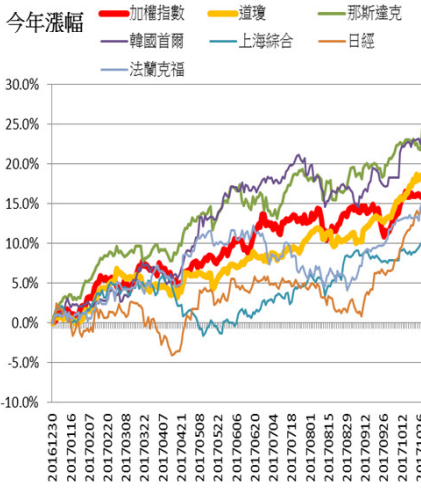
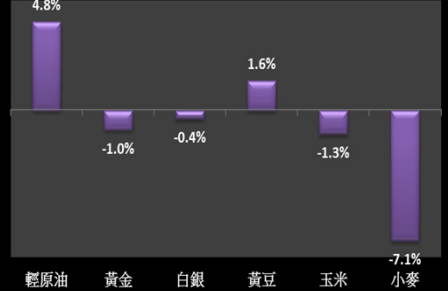
國際外匯月績效表現

20170928~20171031



國際商品期貨月績效表現

20170928~20171031



<本文僅供參考，並不做任何獲利保證。>