



華南金融集團

華南期貨股份有限公司 (104)金管期總字第002號

台北市民生東路四段54號3樓之9 TEL: (02)2718-0000 FAX: (02)2546-3708

3F, No. 54 Ming Sheng East Road Sec. 4, Taipei, TAIWAN

台指期貨 2017年11月02日 星期四 收盤日報

● 法人動態：

台股現貨買賣超					個股貢獻點數前十名		個股貢獻點數後十名					
單位：億	買進	賣出	合計	累計本月至今								
外資及陸資	246.73	258.33	-11.60	-27.69	鴻海	3.13	台積電	-14.04				
投信	6.96	9.65	-2.69	-0.53	日月光	2.12	統一	-2.05				
自營商	65.78	65.20	0.58	8.98	廣達	1.81	台達電	-1.88				
合計	319.47	333.18	-13.71	-19.24	中信金	1.06	南亞科	-1.79				
11/1融資	86.59	78.96	7.63	今日 1667.64	統一超	0.94	中華電	-1.40				
11/1融券	29730	37896	8166	餘額 530693	晶電	0.75	聯發科	-1.14				
單位：口	多		空		緯創	0.74	群創	-0.90				
11/1摩台11月多空比	0		3,703		富邦金	0.74	儒鴻	-0.79				
台指期前十大佔市場	56.0%		41.5%		義隆	0.70	研華	-0.75				
電子期前十大佔市場	73.8%		52.5%		中鋼	0.57	台光電	-0.69				
金融期前十大佔市場	51.5%		78.0%		前十名合計	12.55	後十名合計	-25.43				
期貨未平倉 多空淨額	台指期		電子期		金融期		台指選擇權(買權)			台指選擇權(賣權)		
	未平倉	增減	未平倉	增減	未平倉	增減	未平倉	前日未平倉	增減	未平倉	前日未平倉	增減
外資及陸資	50946	154	670	6	-1654	172	126674	122038	4636	291367	282080	9287
投信	-29801	-137	-231	0	-59	0	-614	-614	0	-637	-637	0
自營商	-1997	-357	288	55	456	-140	13141	8147	4994	-78076	-88962	10886

● 觀盤重點提示

- 國際金融：近期美國財報亮眼，已公布財報中有73%獲利優於預期，支撐股市不斷創高，昨日美股開盤再創新高後，部分漲多個股出現修正；而蘋果即將於明日發布第三季財報，公布前股價下跌1.27%，居道瓊成分股跌幅之冠，拖累道瓊走勢，目前市場關注Fed主席新人選以及共和黨稅改版本的公布；終場道瓊指數漲0.25%、S&P500漲0.16%、Nasdaq跌0.17%、費半指數跌0.32%。
- 台指選擇權：今日近月選擇權買賣權於10800履約價序列上下四檔未平倉量皆均衡增加約四千口，而買賣權未平倉均價有往下移動跡象，顯示指數攻高壓力大，但仍以高檔盤整為主；今日未平倉p/c ratio為1.73，與前日持平，成交量p/c ratio為1.33，較前日減少0.34；近月買權最大未平倉量集中在11000履約價序列，賣權最大未平倉量集中在10500履約價序列。
- 台北股市：(1)基本面及策略：受美股科技股走跌，以及蘋果財報公布前回檔，使得今日蘋果概念股跟著走弱，三大權值股中台積電和大立光呈現弱勢整理，僅鴻海相對強勢，而觸控面板GIS-KY、TPK-KY跌幅達2%以上，記憶體大廠華邦電、南亞科跌幅亦逾1%，加上台積電和金融股尾盤壓低，使指數收在今日最低點；終場加權指數下跌0.17%，收在10788.51點，成交值1161.65億元。櫃買指數開高震盪，終場指數上漲0.2%，收在146.46點，成交值407.24億元。(2)資金面：美國聯準會公布利率維持1%-1.25%不變，但市場預期12月底會升息，美元指數小幅上升0.3%，而本日新台幣以30.17元開盤(小升0.5分)，因台股收黑，外資小幅賣超下，令台幣呈現區間走貶格局，市場靜待美國川普總統公布下屆Fed主席人選；終場新台幣兌美元小貶1.1分，收在30.186元，台北外匯經紀公司成交量為6.72億美元。(3)技術面：今日指數開低於平盤間震盪，以日線型態觀察，日K棒為倒T字線作收，加上價跌量縮，顯示上檔壓力大，買盤呈現觀望，但目前所有均線仍維持多頭格局，若能帶量上漲，則有利多頭態勢，短線上則以五日均線作為多空觀察點。(4)籌碼面：[1]現貨三大法人今日合計賣超13.71億元，其中外資賣超11.6億元。[2]期貨外資今日淨部位多單留倉50946口，較前日增加154口淨多單，投信淨空單留倉29801口，自營商淨空單留倉1997口。

● 台指期貨收盤行情

簡稱	收盤價	最高價	最低價	漲跌	價差(%)	成交量	委買均量	委賣均量	成交均量	OI
加權指數	10788.51	10827.67	10788.51	-17.85	-0.17	1161億	2.75	1.92	5.38	
11月台指期	10781	10806	10758	-27.00	-0.07	104947	2.36	2.39	3.03	97235
12月台指期	10768	10792	10747	-28.00	-0.19	2073	1.48	1.52	1.52	11775
11月小台指	10781	10805	10758	-29.00	-0.07	67073	1.69	1.71	1.98	36009
12月小台指	10768	10792	10747	-29.00	-0.19	3420	1.37	1.35	1.45	8222
電子指數	467.14	469.46	467.03	-1.59	-0.34	853億				
11月電子期	466.70	468.50	466.15	-2.05	-0.09	2467	1.28	1.36	1.34	3848
12月電子期	466.00	467.60	465.70	-2.10	-0.24	37	1.08	1.10	1.12	137
金融指數	1143.56	1145.97	1141.47	0.36	0.31	37億				
11月金融期	1142.40	1145.20	1138.00	-0.80	-0.10	1292	1.43	1.42	1.56	3416
12月金融期	1143.60	1145.00	1139.00	-0.40	0.00	25	1.12	1.11	1.09	66
摩台指	406.70	408.23	406.62	-0.90	-0.22					
11月摩台指	406.70	407.50	405.60	-1.40	0.00	27143	-	-	2.38	226791
12月摩台指	406.60	406.10	405.80	-2.10	-0.02	3	-	-	1.50	1023

<本文僅供參考，並不做任何獲利保證。>



華南金融集團

華南期貨股份有限公司

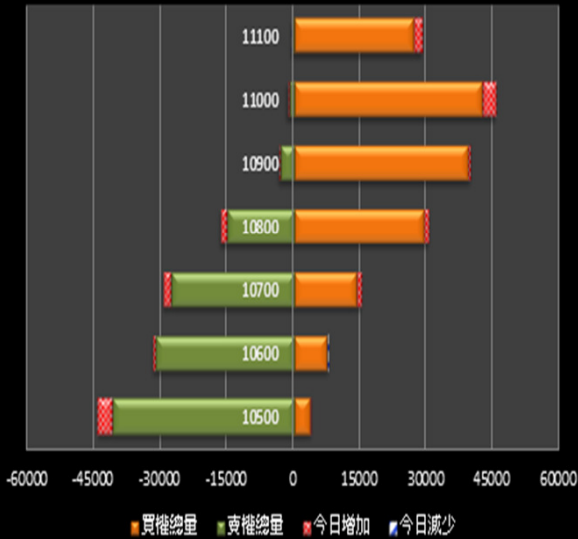
(104)金管期總字第002號

台北市民生東路四段54號3樓之9 TEL:(02)2718-0000 FAX:(02)2546-3708

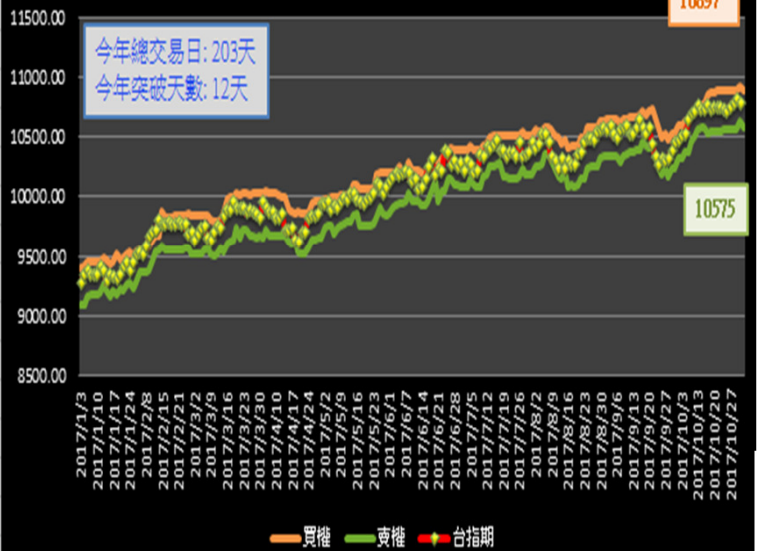
3F, No. 54 Ming Sheng East Road Sec. 4 Taipei, TAIWAN.

台指選擇權未平倉解析

近月選擇權未平倉分佈圖

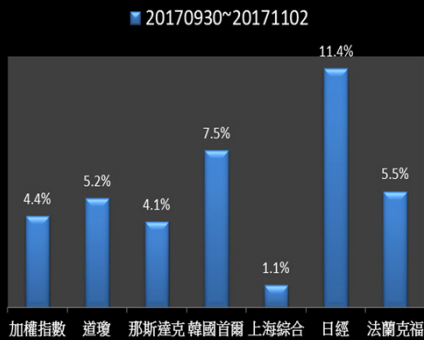


近月選擇權未平倉(加權平均法)一壓力支撐圖

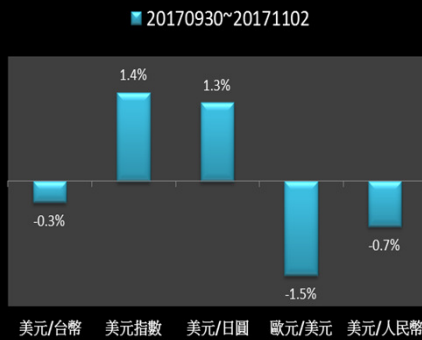


國際指數/商品期貨/外匯行情

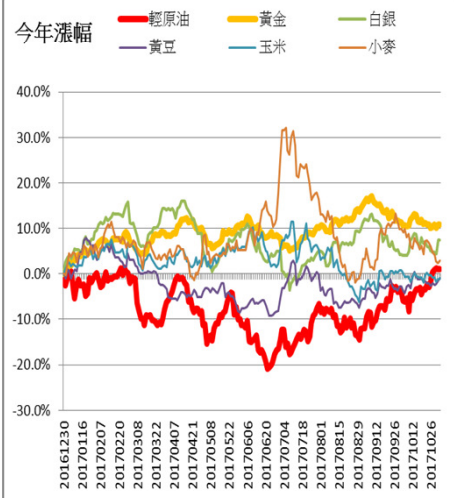
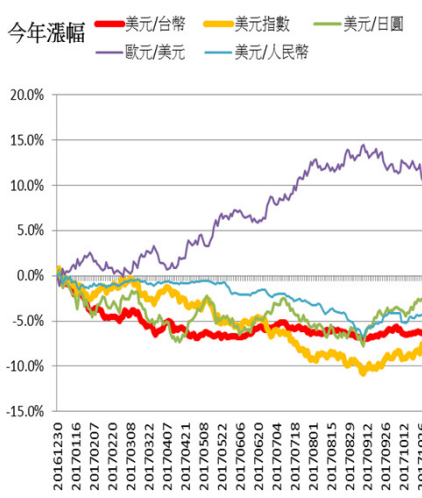
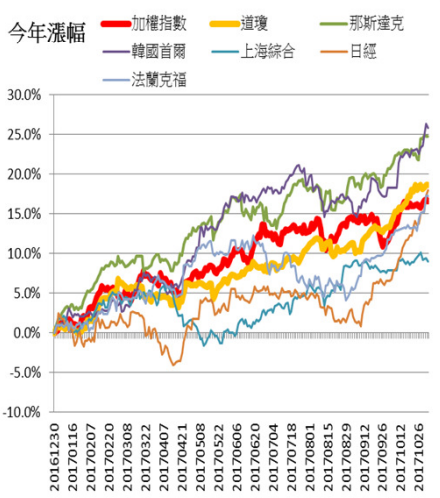
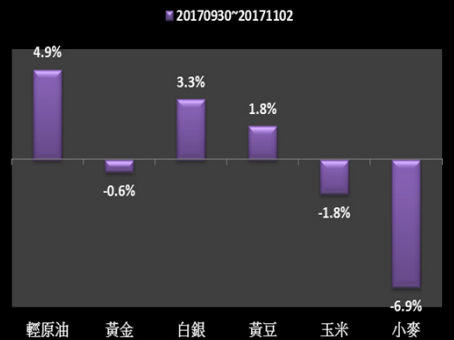
國際股市月績效表現



國際外匯月績效表現



國際商品期貨月績效表現



<本文僅供參考，並不做任何獲利保證。>