



華南金融集團

華南期貨股份有限公司 (104)金管期總字第002號

台北市民生東路四段54號3樓之9 TEL: (02)2718-0000 FAX: (02)2546-3708

3F, No. 54 Ming Sheng East Road Sec. 4, Taipei, TAIWAN

台指期貨 2017年11月03日 星期五 收盤日報

● 法人動態：

台股現貨買賣起					個股貢獻點數前十名		個股貢獻點數後十名					
單位：億	買進	賣出	合計	累計本月至今								
外資及陸資	235.35	239.05	-3.71	-31.40	大立光	10.16	台積電	-18.72				
投信	10.54	9.83	0.71	-0.16	台塑化	3.44	南亞科	-1.39				
自營商	71.24	58.70	12.54	21.44	鴻海	3.13	聯發科	-0.57				
合計	317.12	307.59	9.53	-10.13	台塑	2.30	創意	-0.53				
11/2融資	74.52	68.08	6.44	今日 1673.04	台化	1.69	群聯	-0.50				
11/2融券	26928	31743	4815	餘額 528959	華通	1.42	第一金	-0.44				
單位：口	多		空		廣達	1.39	微星	-0.37				
11/2摩台11月多空比	0		3,523		致茂	0.88	華邦電	-0.36				
台指期前十大佔市場	56.8%		43.1%		統一	0.82	榮成	-0.33				
電子期前十大佔市場	73.6%		53.6%		晶電	0.79	智邦	-0.32				
金融期前十大佔市場	49.9%		78.2%		前十名合計	26.02	後十名合計	-23.52				
期貨未平倉 多空淨額	台指期		電子期		金融期		台指選擇權(買權)			台指選擇權(賣權)		
	未平倉	增減	未平倉	增減	未平倉	增減	未平倉	前日未平倉	增減	未平倉	前日未平倉	增減
外資及陸資	48649	-2297	474	-196	-1687	-33	127374	126674	700	299294	291367	7927
投信	-30145	-344	-230	1	-59	0	-614	-614	0	-637	-637	0
自營商	-634	1363	325	37	459	3	-3333	13141	-16474	-61095	-78076	16981

● 觀盤重點提示

- 國際金融：昨日晚間英國央行自2007年來首度宣布加息1碼至0.5%，而央行行長卡尼認為通膨2%未達目標，未來三年內將緩步升息兩次，加上市場擔憂英國退歐對經濟的影響，使得英鎊不升反跌，英國股市則上漲0.9%。美股方面，美國共和黨稅改議案公布，企業稅將一次性從35%調降至20%，個人所得稅率級數簡化為四級，最高稅率仍為39.6%，但調降房貸利息支出扣除額的上限，衝擊房屋建築相關股價；而美國川普總統宣布下屆Fed主席人選為鮑威爾(Powell)，符合市場預期；週四美股漲多跌少，且道瓊指數收盤再創新高；終場道瓊指數漲 0.35%、S&P500漲 0.02%、Nasdaq跌 0.02%、費半指數漲 0.46%。
- 台指選擇權：今日近月選擇權買賣權於10800履約價序列上下四檔未平倉量皆顯著增加，但買權未平倉量增加幅度為賣權未平倉量增加幅度約兩倍，顯示上檔壓力較大，而買賣權未平倉均價皆小幅上移，表示指數仍以高檔震盪為主；今日未平倉p/c ratio為 1.66，較前日減少 0.07，成交量p/c ratio為 1.16，較前日減少 0.17；近月買權最大未平倉量集中在 11000 履約價序列，賣權最大未平倉量集中在 10500 履約價序列。
- 台北股市：(1)基本面及策略：因蘋果盤後公布財報優於預期，盤後蘋果股價大漲3%，帶動蘋概股走揚，早盤在鴻海和大立光開紅盤下令指數開高，但因台積電盤中賣壓湧現拖累指數一度翻黑；今日股王大立光走勢相對強勁，開高走高漲3.64%，使指數得到支撐；午後在台塑、台化、廣達等個股拉尾盤之下，指數勉力收在平盤之上；今日族群以光電類股最強漲2.15%，而生技醫療類股最弱跌1.07%；終場加權指數上漲 0.11%，收在 10800.77 點，成交值 1133.28 億元。櫃買指數開高走低震盪，終場指數下跌 0.24%，收在 146.11 點，成交值 406.53 億元。(2)資金面：美國聯準會下屆主席人選符合市場預期，加上美國稅改並無太大亮點，使得國際美元走弱，今日台幣以30.179元開出，升0.7分，因台股走弱，且外匯市場成交量低迷，令台幣呈現區間整理；終場新台幣兌美元小升 1.4 分，收在 30.172 元，台北外匯經紀公司成交量為 4.88 億美元。市場靜待美國勞工部公布10月份就業報告。(3)技術面：今日指數開平高終場收平盤附近，以日線型態觀察，大盤量縮收K棒紅十字，顯示高檔買盤追價意願不高，但目前所有均線仍維持多頭排列，待台股量能能有顯著的增加，則有利突破目前的盤整格局；而近期指數幾乎沿五日均線收上影線，表示台股以高檔震盪為主，短線上以五日均線為多空觀察點。(4)籌碼面：[1]現貨三大法人今日合計買起 9.53 億元，其中外資賣起 3.71 億元。[2]期貨外資今日淨部位多單留倉 48649 口，較前日減少 2297 口淨多單，投信淨空單留倉 30145 口，自營商淨空單留倉 634 口。

● 台指期貨收盤行情

簡稱	收盤價	最高價	最低價	漲跌	價差(%)	成交量	委買均量	委賣均量	成交均量	OI
加權指數	10800.77	10835.70	10765.31	12.26		1133億	2.74	1.81	5.62	
11月台指期	10787	10810	10747	7.00	-0.13	108240	2.36	2.43	2.98	96025
12月台指期	10774	10796	10737	8.00	-0.25	2401	1.51	1.53	1.50	11929
11月小台指	10787	10810	10747	6.00	-0.13	69554	1.70	1.78	2.00	35435
12月小台指	10774	10797	10736	5.00	-0.25	3480	1.39	1.42	1.48	8514
電子指數	467.07	469.90	465.43	-0.07		875億				
11月電子期	466.50	468.70	464.95	-0.15	-0.12	2842	1.33	1.34	1.37	3842
12月電子期	465.85	468.00	464.45	-0.15	-0.26	57	1.23	1.06	1.06	150
金融指數	1145.16	1145.16	1142.14	1.60		29億				
11月金融期	1143.60	1145.00	1141.00	1.60	-0.14	970	1.37	1.32	1.42	3373
12月金融期	1144.00	1144.00	1142.60	0.40	-0.10	15	1.09	1.00	1.07	70
摩台指	406.82	408.50	405.35	0.12						
11月摩台指	406.10	407.70	404.70	-0.60	-0.18	26292	-	-	2.26	224969
12月摩台指	406.30	406.50	405.10	-1.40	-0.13	13	-	-	1.86	1028

<本文僅供參考，並不做任何獲利保證。>



華南金融集團

華南期貨股份有限公司

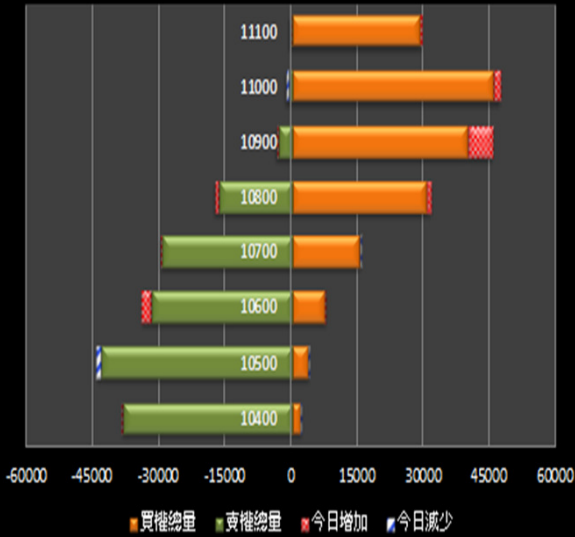
(104)金管期總字第002號

台北市民生東路四段54號3樓之9 TEL:(02)2718-0000 FAX:(02)2546-3708

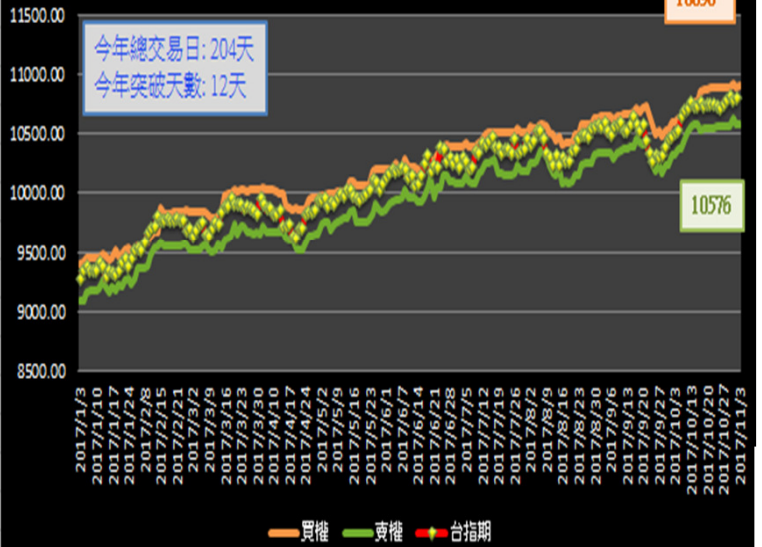
3F, No. 54 Ming Sheng East Road Sec. 4 Taipei, TAIWAN.

台指選擇權未平倉解析

近月選擇權未平倉分佈圖

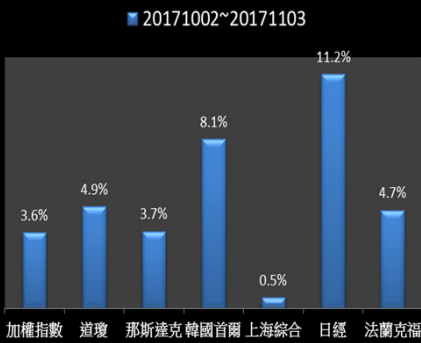


近月選擇權未平倉(加權平均法)一壓力支撐圖

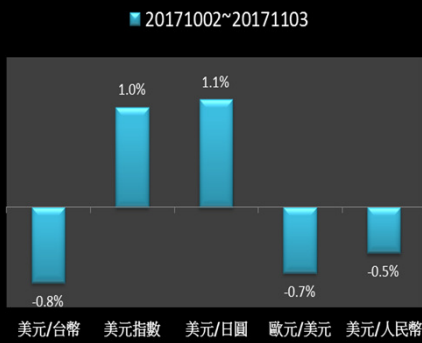


國際指數/商品期貨/外匯行情

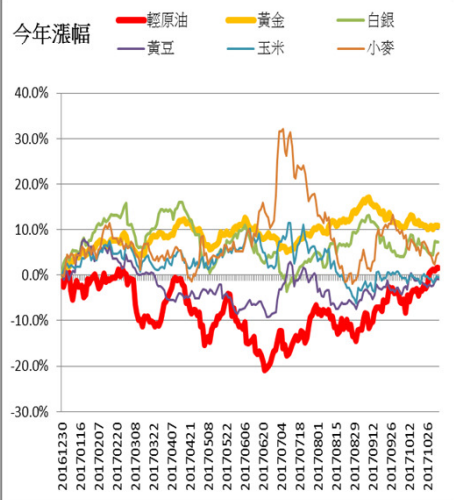
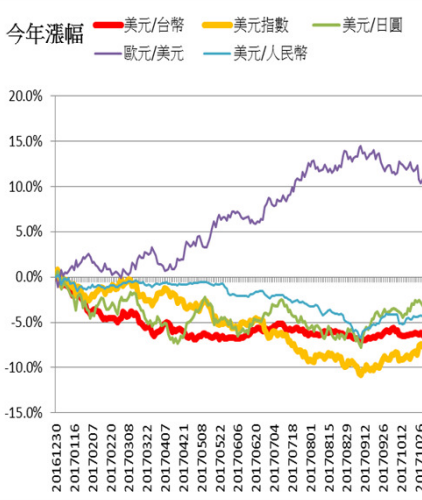
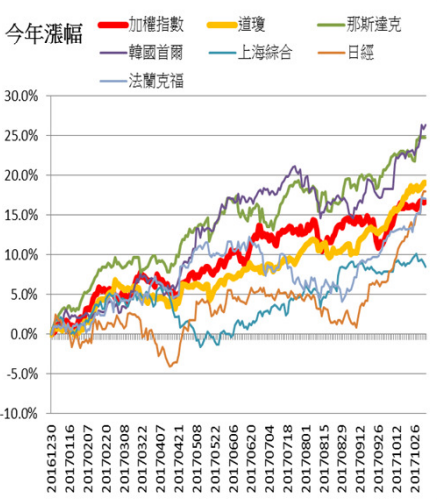
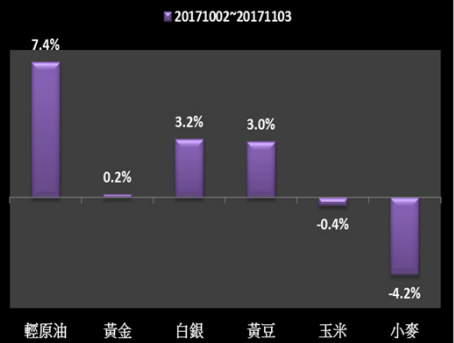
國際股市月績效表現



國際外匯月績效表現



國際商品期貨月績效表現



<本文僅供參考，並不做任何獲利保證。>