



華南金融集團

華南期貨股份有限公司 (104)金管期總字第002號

台北市民生東路四段54號3樓之9 TEL: (02)2718-0000 FAX: (02)2546-3708

3F, No. 54 Ming Sheng East Road Sec. 4, Taipei, TAIWAN

台指期貨 2017年11月09日 星期四 收盤日報

● 法人動態：

台股現貨買賣起					個股貢獻點數前十名		個股貢獻點數後十名					
單位：億	買進	賣出	合計	累計本月至今								
外資及陸資	311.89	343.38	-31.49	-120.73	聯電	1.59	鴻海	-15.62				
投信	8.54	14.49	-5.95	-4.02	台達電	1.41	台積電	-14.03				
自營商	65.20	98.83	-33.63	7.15	統一超	1.31	大立光	-7.25				
合計	385.63	456.70	-71.07	-117.60	台灣大	1.23	台塑化	-5.15				
11/8融資	75.39	68.11	7.28	今日 1685.53	致茂	1.18	聯發科	-3.14				
11/8融券	28784	42920	14136	餘額 592572	廣達	0.98	南亞科	-2.58				
單位：口	多		空		可成	0.97	晶電	-2.32				
11/8摩台11月多空比	97		3,079		中鋼	0.85	旺宏	-1.50				
台指期前十大佔市場	55.2%		42.6%		微星	0.73	國泰金	-1.36				
電子期前十大佔市場	71.8%		52.9%		遠傳	0.71	上銀	-1.16				
金融期前十大佔市場	48.7%		77.0%		前十名合計	10.96	後十名合計	-54.11				
期貨未平倉 多空淨額	台指期		電子期		金融期		台指選擇權(買權)			台指選擇權(賣權)		
	未平倉	增減	未平倉	增減	未平倉	增減	未平倉	前日未平倉	增減	未平倉	前日未平倉	增減
外資及陸資	44498	-2144	401	-238	-1704	49	150667	140461	10206	346685	334584	12101
投信	-30185	-965	-230	0	-61	-2	-15	-614	599	-681	-665	-16
自營商	1319	-1102	375	-64	360	-86	-11773	-6466	-5307	-86798	-96514	9716

● 觀盤重點提示

- 國際金融：美國參議院近期將公布稅改版本但時程未定，且傳出擬企業稅下調或者延後實施，以及進一步取消稅務減免優惠，使美國稅改不確定性增加，衝擊銀行股走低，但科技股走揚抵銷金融股的走弱，其中蘋果因iPhone X銷售熱烈，帶動股價持續上漲創高，且市值首次超過9000億美元；此外，高通昨(8)日推新款伺服器晶片欲挑戰英特爾在資料中心處理器市場的地位，激勵股價大漲2.17%，推升美股指數收盤創新高；終場道瓊指數漲0.03%、S&P500漲0.14%、Nasdaq漲0.32%、費半指數漲0.35%。
- 台指選擇權：近月選擇權買權未平倉量增幅顯著大於賣權未平倉量增幅，顯示上檔壓力加重，隨著指數盤中急殺至10800點以下，賣權10800履約價未平倉量減少1676口，推估選擇權賣方減碼賣出之賣權部位執行停損；今日近月買權未平倉均價明顯向下位移，突顯多方籌碼鬆動；今日未平倉p/c ratio為1.62，較前日減少0.04，成交量p/c ratio為1.17，較前日減少0.41；近月買權最大未平倉量集中在11000履約價序列，賣權最大未平倉量集中在10500履約價序列。
- 台北股市：(1)基本面及策略：今日大盤早盤在平盤附近狹幅震盪遊走，但午盤過後，受日、韓股市急殺影響，連帶台股急跌近百點，大型權值股紛紛走低，鴻海、大立光成殺盤重心，跌幅逾2%，聯發科午後由紅翻黑跌逾1%，僅台積電較抗跌，終場小跌0.62%；而中小型股亦出現賣壓，其中觸控模組GIS-KY(業成)逼近跌停價位，TPK-KY(宸鴻)跌逾6%、PCB族群如欣興、耀華、臻鼎-KY、台郡等均漲多拉回，平均跌幅逾3%、二類光學股如亞光、今國光、玉晶光均收黑；在權值股和中小型股皆漲多回檔下，指數跌破月線，終場加權指數下跌0.7%，收在10743.27點，成交值1449.53億元。權買指數開高走低震盪，終場指數下跌1.04%，收在145.89點，成交值587.44億元。(2)資金面：美國參議院稅改計畫尚未公布，市場擔憂稅改時程延期，壓抑美元的走勢，雖今日台股大跌，外資現貨市場持續賣起，但外資在外匯市場並無明顯操作，使得匯市交投清淡，令新台幣維持區間狹幅盤整格局；終場新台幣兌美元小升0.7分，收在30.18元，台北外匯經紀公司成交量為5.05億美元。(3)技術面：今日指數收長黑K棒，並帶量跌破短期均線，其中五日均線轉跌；以日線型態觀察，日KD指標死亡交叉向下，MACD負值增加，顯示技術面轉弱，但指數尾盤跌幅未擴大之下，指數恐呈現弱勢整理，短線上觀察指數在月線是否有支撐。(4)籌碼面：[1]現貨三大法人今日合計賣起71.07億元，其中外資賣起31.49億元。[2]期貨外資今日淨部位多單留倉44498口，較前日減少2144口淨多單，投信淨空單留倉30185口，自營商淨多單留倉1319口。外資期貨連兩日多單減少，推估外資多方籌碼鬆動轉趨保守。

● 台指期貨收盤行情

簡稱	收盤價	最高價	最低價	漲跌	價差(%)	成交量	委買均量	委賣均量	成交均量	OI
加權指數	10743.27	10831.38	10721.87	-75.72	-0.20	1449億	2.48	1.75	5.33	
11月台指期	10722	10823	10706	-82.00	-0.20	155332	2.52	2.66	3.20	93157
12月台指期	10708	10808	10696	-84.00	-0.33	8083	1.64	1.96	1.96	16801
11月小台指	10722	10823	10706	-84.00	-0.20	91921	1.75	1.88	2.09	34505
12月小台指	10708	10808	10696	-82.00	-0.33	8857	1.43	1.68	1.74	10300
電子指數	464.53	469.50	463.40	-4.88		1057億				
11月電子期	463.35	469.60	462.75	-5.40	-0.25	3817	1.34	1.34	1.35	3605
12月電子期	462.70	468.75	462.25	-5.25	-0.40	280	1.16	1.12	1.13	382
金融指數	1137.88	1142.93	1135.06	-2.62		36億				
11月金融期	1135.80	1143.20	1133.60	-4.40	-0.18	1959	1.50	1.52	1.64	3141
12月金融期	1136.20	1142.80	1135.60	-4.40	-0.15	119	1.28	1.35	1.20	229
摩台指	405.26	408.10	404.35	-2.10						
11月摩台指	404.50	407.50	403.50	-2.40	-0.19	41297	-	-	2.22	224688
12月摩台指	405.00	407.30	404.10	-3.20	-0.06	59	-	-	3.69	1498

<本文僅供參考，並不做任何獲利保證。>



華南金融集團

華南期貨股份有限公司

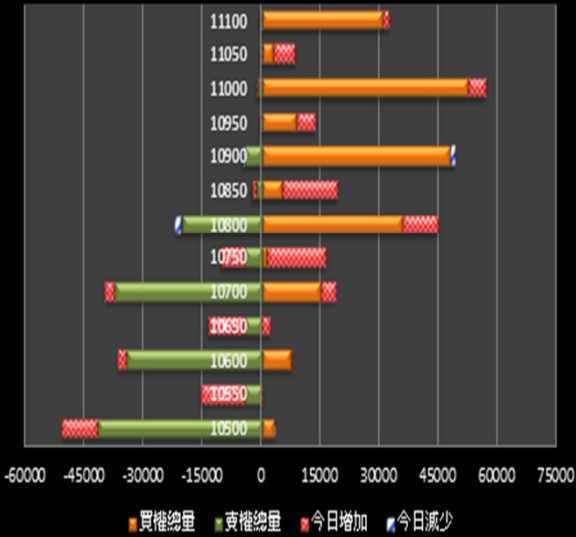
(104)金管期總字第002號

台北市民生東路四段54號3樓之9 TEL:(02)2718-0000 FAX:(02)2546-3708

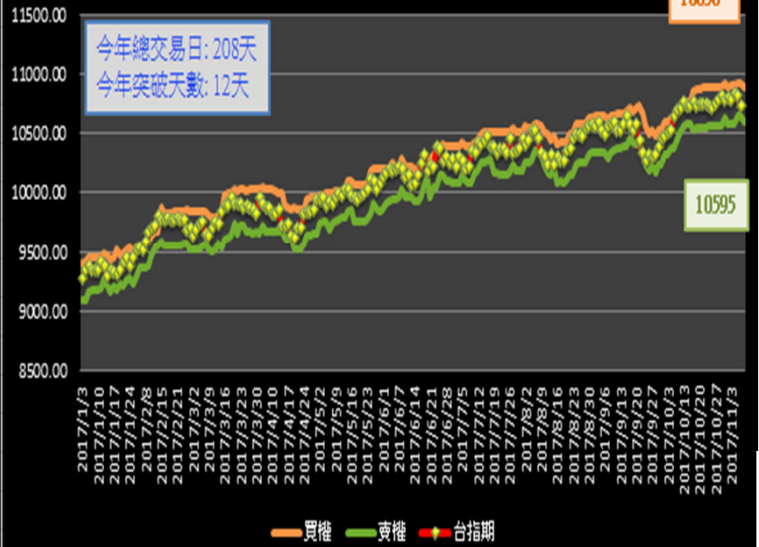
3F, No. 54 Ming Sheng East Road Sec. 4 Taipei, TAIWAN.

台指選擇權未平倉解析

近月選擇權未平倉分佈圖

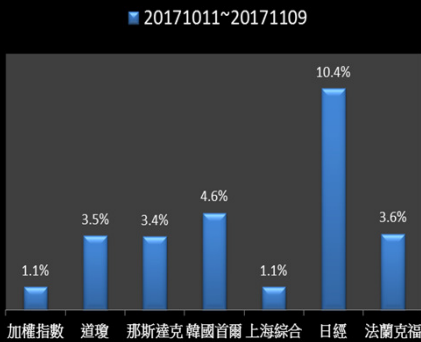


近月選擇權未平倉(加權平均法)一壓力支撐圖

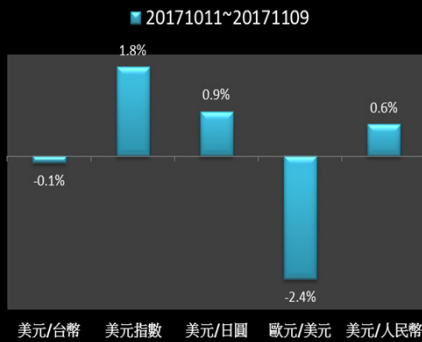


國際指數/商品期貨/外匯行情

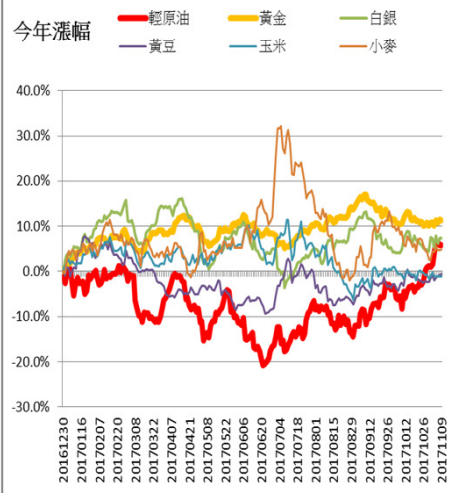
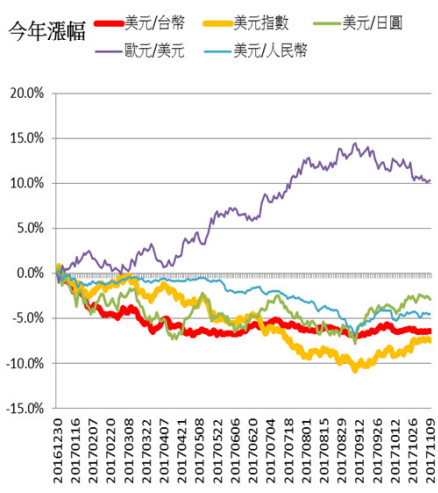
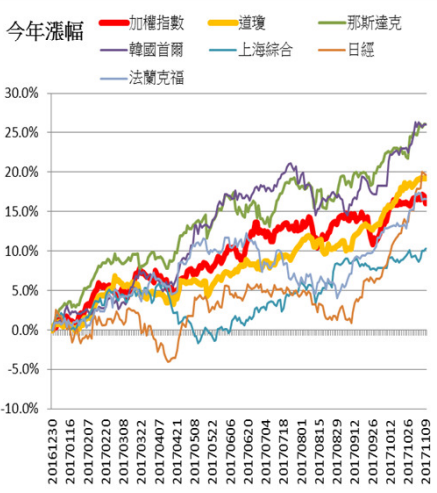
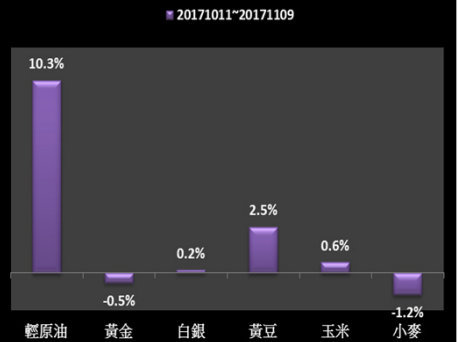
國際股市月績效表現



國際外匯月績效表現



國際商品期貨月績效表現



<本文僅供參考，並不做任何獲利保證。>