



華南金融集團

華南期貨股份有限公司 (104)金管期總字第002號

台北市民生東路四段54號3樓之9 TEL: (02)2718-0000 FAX: (02)2546-3708

3F, No. 54 Ming Sheng East Road Sec. 4, Taipei, TAIWAN

台指期貨 2017年11月17日 星期五 收盤日報

法人動態：

台股現貨買賣起												
單位：億	買進	賣出	合計	累計本月至今	個股貢獻點數前十名			個股貢獻點數後十名				
外資及陸資	349.56	323.83	25.73	-226.24	台積電	32.72	大立光	-2.18				
投信	9.74	7.33	2.41	-11.17	鴻海	9.37	台化	-1.69				
自營商	80.57	66.21	14.35	16.15	聯發科	5.13	富邦金	-0.92				
合計	439.86	397.36	42.50	-221.26	統一超	4.12	巨大	-0.61				
11/16融資	55.56	51.76	3.80	今日 1680.12	國巨	2.90	台塑	-0.46				
11/16融券	25657	33326	7669	餘額 575499	中信金	1.41	廣達	-0.42				
單位：口	多		空		中華電	1.40	和碩	-0.38				
11/16摩台11月多空比	224		2,281		正新	1.29	榮成	-0.37				
台指期前十大佔市場	58.7%		46.1%		旺宏	1.20	群創	-0.36				
電子期前十大佔市場	65.9%		58.8%		南亞科	1.19	光寶科	-0.34				
金融期前十大佔市場	49.8%		78.1%		前十名合計	60.72	後十名合計	-7.72				
期貨未平倉 多空淨額	台指期		電子期		金融期		台指選擇權(買權)			台指選擇權(賣權)		
	未平倉	增減	未平倉	增減	未平倉	增減	未平倉	前日未平倉	增減	未平倉	前日未平倉	增減
外資及陸資	47274	7678	200	222	-1558	-128	130542	112843	17699	278330	272530	5800
投信	-30602	160	-230	0	-62	0	-719	-719	0	-727	-727	0
自營商	-2009	-1267	211	-35	177	24	29367	27288	2079	-82710	-76709	-6001

觀盤重點提示

- 國際金融：國際股市昨(16)普遍止跌反彈，且美國眾議院亦於同日通過稅改方案，共和黨在改革上踏出成功的一大步，雖然是否能順利照案成為正式法律仍有待與參議院協商最後結果，但令市場投資人信心大振；美股亦擺脫近日頹勢以高盤開出，Wal-Mart 公布第三季獲利與營收均優於預期，其股價大漲 10.9%，並創歷史新高，帶動 IBM、蘋果重量級個股等漲幅均逾1%；網路設備商思科(Cisco)亦因軟體銷售強勁支撐股價走勢，收盤上漲 5.2%，激勵科技股中 Alphabet(Google 母公司)、美光、超微等漲幅均逾1%；在藍籌股與科技股漲勢整齊下，四大指數皆收高；終場道瓊指數上漲 0.8%、S&P500 上漲 0.82%；NASDAQ 大漲 1.3%、費半指數上漲 1.54%。數據面，美國政府週四公布，10月進口物價較去年同期上升 2.5%，出口物價則持平；上周新申領失業援助人數達到 24.9 萬人，高於市場預期，但連續 141 周少過 30 萬人，為自 1970 年以來最長期間，反映勞工市場之需求端仍有相當力道。
- 台指選擇權：觀察近月選擇權未平倉分布，選擇權買權與賣權今日在 10700 履約價序列上下五檔增加之未平倉量，買權略少於賣權，均增加約 9000 口；顯示上檔賣壓大幅減輕，短線大盤下探風險暫時解除；今日未平倉 p/c ratio 為 1.75，較前日減少 0.01，成交量 p/c ratio 為 1.31，較前日增加 0.31；近月買權最大未平倉量集中在 10900 履約價序列，賣權最大未平倉量集中在 10000 履約價序列。
- 台北股市：(1)基本及策略：美股因稅改通過有譜，令主要指數大漲作收；激勵台股今日亦以高盤開出，跳空站上五日均線，三大權值均以逾 1% 的漲幅開出，使得盤中指數一度欲挑戰十日線反壓，但連日來的跌勢使得上檔累積相當之套牢量，權值股大立光賣壓出籠翻黑，使得指數順勢壓回；但金融類股持穩，相對強勢的 IC 設計大廠聯發科於下半場扮演中流砥柱，漲幅近 3%；中小型電子股如蘋果供應鏈的譜瑞、穩懋、玉晶光等亦有相當漲幅，維持大盤人氣不墜；終場加權指數上漲 0.72%，收在 10701.64 點，成交值 1268.27 億元。櫃買指數開高震盪走高，終場指數上漲 0.76%，收在 147.98 點，成交值 429.53 億元。(2)資金面：美股止跌回穩，與其連動性高的台股資金亦有回流跡象，台幣開盤以 30.11 元，升值 4.8 分開出；盤中並一度來到 30.083 元、升值達 7.5 分，但午盤過後推測進口商進場撿便宜使新台幣升幅縮小，今日新台幣呈現區間走揚格局；終場新台幣兌美元升值 5.7 分，收在 30.101 元，創兩個月新高，台北外匯經紀公司成交量為 6.41 億美元。(3)技術面：本日台股收紅帶上影線，成交量較前日放大近兩成，開盤跳空站上五日均線，短線破底危機暫時解除，但季線以下之短天期均線仍為下彎趨勢；技術指標中 KD 與 MACD 等負差離雖有縮減但仍維持偏空格局，推估目前月線之上仍為套牢反壓區域，季線支撐不宜再度跌破；短線五日均線亦須持續守穩並有待其走平翻揚。(4)籌碼面：[1]現貨三大法人今日合計買超 42.49 億元，其中外資買超 25.73 億元。[2]期貨外資今日淨部位多單留倉 47274 口，較前日增加 7678 口淨多單，投信淨空單留倉 30602 口，自營商淨空單留倉 2009 口，籌碼面中性看待。

台指期貨收盤行情

簡稱	收盤價	最高價	最低價	漲跌	價差(%)	成交量	委買均量	委賣均量	成交均量	OI
加權指數	10701.64	10729.45	10673.43	76.60		1268億	2.97	1.94	5.69	
12月台指期	10703	10710	10672	90.00	0.01	121587	2.50	2.43	2.90	95110
01月台指期	10689	10694	10659	90.00	-0.12	1319	1.65	1.65	1.65	1266
12月小台指	10703	10710	10671	91.00	0.01	73158	1.82	1.70	2.03	31064
01月小台指	10689	10695	10658	90.00	-0.12	1982	1.50	1.35	1.48	1186
電子指數	461.89	463.69	460.45	4.86		888億				
12月電子期	461.85	462.50	460.20	5.50	-0.01	3359	1.54	1.41	1.53	3103
01月電子期	461.00	461.50	459.30	5.55	-0.19	29	1.17	1.19	1.07	36
金融指數	1138.82	1141.05	1137.62	2.34		45億				
12月金融期	1137.60	1141.80	1136.60	1.20	-0.11	1664	1.54	1.67	1.80	2992
01月金融期	1139.00	1142.00	1139.00	1.60	0.02	11	1.15	1.30	1.22	9
摩台指	403.00	404.34	402.66	3.23						
11月摩台指	403.10	403.80	401.90	3.70	0.02	43112	-	-	2.52	216816
12月摩台指	403.00	403.30	401.60	2.60	0.00	516	-	-	5.27	7286

<本文僅供參考，並不做任何獲利保證。>



華南金融集團

華南期貨股份有限公司

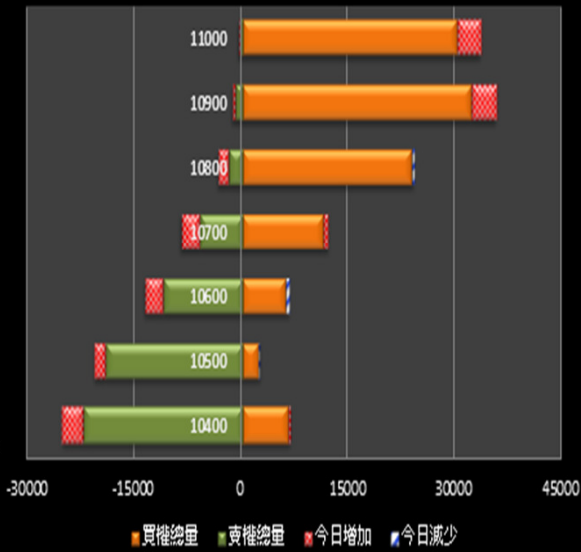
(104)金管期總字第002號

台北市民生東路四段54號3樓之9 TEL:(02)2718-0000 FAX:(02)2546-3708

3F, No. 54 Ming Sheng East Road Sec. 4 Taipei, TAIWAN.

台指選擇權未平倉解析

近月選擇權未平倉分佈圖

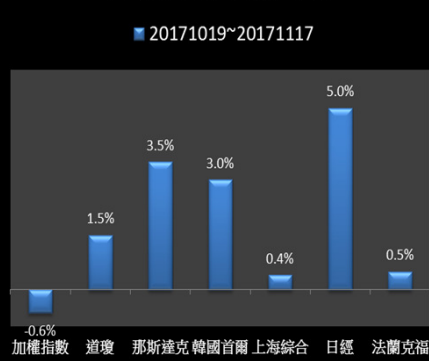


近月選擇權未平倉(加權平均法)一壓力支撐圖

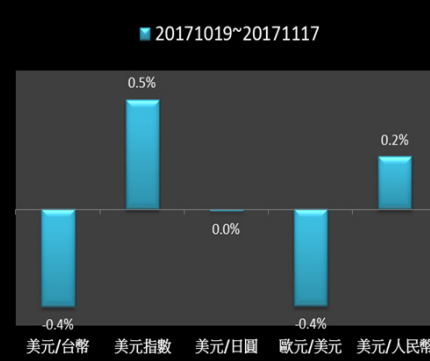


國際指數/商品期貨/外匯行情

國際股市月績效表現



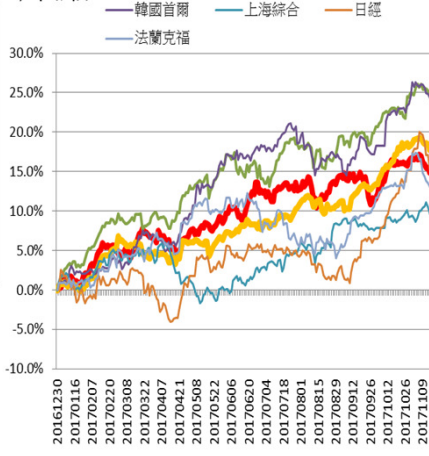
國際外匯月績效表現



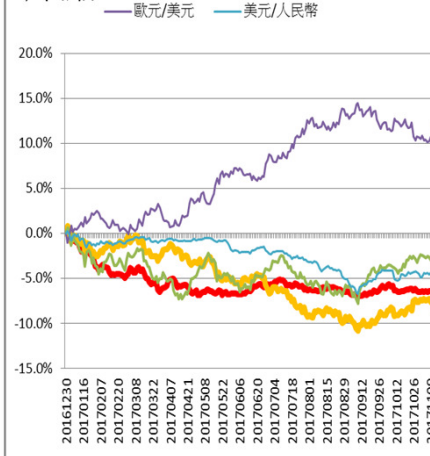
國際商品期貨月績效表現



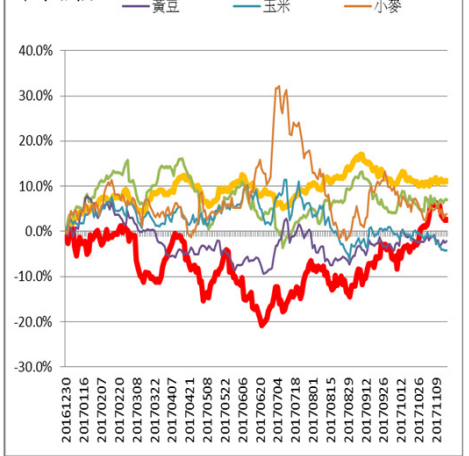
今年漲幅



今年漲幅



今年漲幅



<本文僅供參考，並不做任何獲利保證。>