



華南金融集團

華南期貨股份有限公司 (104)金管期總字第002號

台北市民生東路四段54號3樓之9 TEL:(02)2718-0000 FAX:(02)2546-3708

3F, No. 54 Ming Sheng East Road Sec. 4, Taipei, TAIWAN

台指期貨 2017年11月21日 星期二 收盤日報

## ● 法人動態：

台股現貨買賣起												
單位：億	買進	賣出	合計	累計本月至今	個股貢獻點數前十名			個股貢獻點數後十名				
外資及陸資	386.04	309.47	76.57	-173.68	台積電	42.05	大立光	-1.69				
投信	9.73	10.32	-0.59	-13.63	國泰金	14.94	台塑	-0.92				
自營商	107.42	62.15	45.27	66.98	富邦金	8.48	潤泰全	-0.81				
合計	503.20	381.95	121.25	-120.33	台塑化	5.15	潤泰新	-0.66				
11/20融資	65.91	63.34	2.57	今日 1678.47	晶電	2.20	台化	-0.63				
11/20融券	24226	33154	8928	餘額 597093	南亞科	1.98	研華	-0.63				
單位：口	多		空		可成	1.94	台灣大	-0.62				
11/20摩台11月多空比	171		2,251		中信金	1.76	正新	-0.58				
台指期前十大佔市場	55.6%		46.5%		中壽	1.71	英業達	-0.58				
電子期前十大佔市場	68.8%		57.0%		新光金	1.66	台達電	-0.47				
金融期前十大佔市場	40.2%		76.2%		前十名合計	81.87	後十名合計	-7.60				
期貨未平倉 多空淨額	台指期		電子期		金融期		台指選擇權(買權)			台指選擇權(賣權)		
	未平倉	增減	未平倉	增減	未平倉	增減	未平倉	前日未平倉	增減	未平倉	前日未平倉	增減
外資及陸資	45079	1743	179	79	-2723	-1362	158331	136975	21356	298872	284948	13924
投信	-30447	825	-230	0	-63	-1	-704	-704	0	-727	-727	0
自營商	-186	641	234	82	865	506	22054	18520	3534	-71117	-59559	-11558

## ● 觀盤重點提示

- 國際金融：相對於上周五(17)對於稅改法案的表決結果擔憂，昨(20)美股則是聚焦在改革方案可望降低公司稅，並進一步刺激經濟擴張，早盤開平高後指數迅速竄升，市場預期美國經濟即將邁向升息循環，金融類股相對強勢，美銀、摩根大通等平均有近1%漲幅；但受奇異電子調降評等因素，股價表現仍疲弱，使藍籌股盤中走勢受抑；但費半成分股中記憶體大廠美光與晶片大廠博通、英偉達等股價表現相對亮眼，支撐科技股與相關指數漲勢；尾盤疑似短多獲利出場賣壓浮現，令指數約略出現壓力，但仍收在相對高點；終場道瓊指數上漲0.31%、S&P500上漲0.13%；NASDAQ上漲0.12%、費半指數上漲1.22%。
- 台指選擇權：觀察近月選擇權未平倉分布，買權約4103口集中於11000履約價，賣權約23847口集中於10400-10800履約價；顯示大盤今日在價量齊揚下，上檔賣壓大幅縮減，指數帶量突破月線反壓；今日未平倉p/c ratio為1.73，較前日增加0.05，成交量p/c ratio為1.45，較前日增加0.31；近月買權最大未平倉量上移在11000履約價序列，賣權最大未平倉量集中在10000履約價序列。
- 台北股市：(1)基本面及策略：美股因稅改利多發酵而收紅，台股早盤指數亦以平高開出，三大權值股皆開紅，其中鴻海與大立光一度壓回平盤附近震盪；但金融類股受惠獲利強勁與下周密集法說的樂觀預期，股價提前暖身，金控、券商股走勢亮眼，國泰金、富邦金分別上漲逾6%與4%，整體類股指數漲幅達2.75%，為類股中漲幅最大，引領指數攻上月線；中小型類股致茂、穩懋、玉晶光、精材等漲幅均逾4%，表現亦可圈可點；終場加權指數大漲1.08%，收在10779.24點，成交值1366.38億元。櫃買指數開高走高，終場指數大漲1.45%，收在150.16點，成交值530.5億元，指數續創兩年來收盤高點。(2)資金面：外資近期以來雖於匯市相對觀望，但資金動向仍偏向匯入，本日台幣開盤以30.09元，升值1.2分開出；但受德國總理梅克爾欲組聯合政府協商破局影響，歐元走弱，使得美元相對強勢，亞幣盤中亦受影響而走勢震盪，但隨著台股持續上漲，匯價仍持續走高；終場新台幣收30.06元，升值4.2分，台北外匯經紀公司成交量為5.84億美元。(3)技術面：本日台股開高震盪走高，K線收長紅棒型態，五日均線轉趨上揚，且帶量站上月線壓力，雖然十日線與月線仍為下彎趨勢；但技術指標中KD值呈現黃金交叉，MACD負差離亦縮減中，短線氛圍轉空為多，指數挑戰高點有望，惟量能仍需持續維持，方有利多方續攻。(4)籌碼面：[1]現貨三大法人今日合計買超121.2億元，其中外資買超76.56億元。[2]期貨外資今日淨部位多單留倉45079口，較前日增加1743口淨多單，投信淨空單留倉30447口，自營商淨空單留倉186口，籌碼面中性看待。

## ● 台指期貨收盤行情

簡稱	收盤價	最高價	最低價	漲跌	價差(%)	成交量	委買均量	委賣均量	成交均量	OI
加權指數	10779.24	10787.58	10687.26	114.69		1366億	3.06	2.03	5.78	
12月台指期	10785	10788	10682	122.00	0.05	131579	2.70	2.40	3.03	100169
01月台指期	10771	10774	10671	118.00	-0.08	2170	1.70	1.70	1.78	1959
12月小台指	10785	10787	10682	121.00	0.05	80490	1.90	1.65	2.04	34324
01月小台指	10771	10775	10670	120.00	-0.08	3247	1.36	1.28	1.33	2313
電子指數	462.82	463.13	459.49	4.59		782億				
12月電子期	462.55	462.70	459.30	4.05	-0.06	3142	1.38	1.35	1.41	3062
01月電子期	461.90	461.90	458.65	4.05	-0.20	82	1.12	1.21	1.11	62
金融指數	1177.88	1180.05	1147.22	31.58		173億				
12月金融期	1178.80	1181.20	1146.60	32.20	0.08	9699	1.77	1.71	1.88	4762
01月金融期	1178.60	1181.00	1148.20	31.60	0.06	115	1.56	1.29	1.13	100
摩台指	405.59	405.88	401.40	4.84						
11月摩台指	405.90	406.00	401.40	4.80	0.08	45065	-	-	2.46	214262
12月摩台指	405.70	405.80	401.50	4.60	0.03	4047	-	-	21.41	9028

&lt;本文僅供參考，並不做任何獲利保證。&gt;



華南金融集團

華南期貨股份有限公司

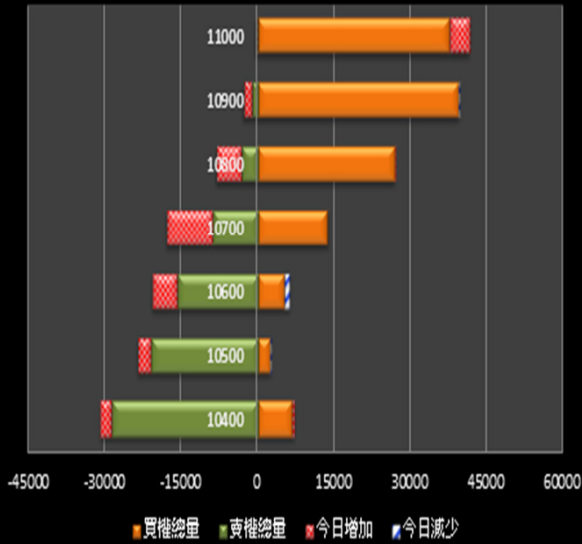
(104)金管期總字第002號

台北市民生東路四段54號3樓之9 TEL:(02)2718-0000 FAX:(02)2546-3708

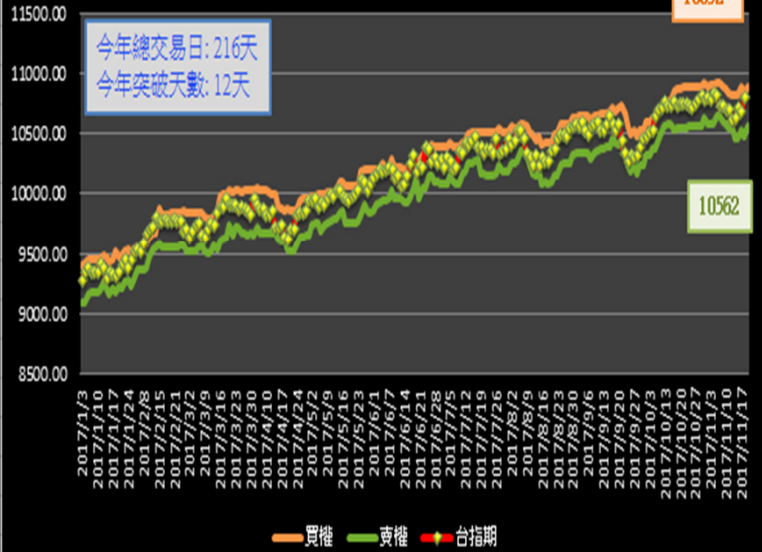
3F, No. 54 Ming Sheng East Road Sec. 4 Taipei, TAIWAN.

### 台指選擇權未平倉解析

#### 近月選擇權未平倉分佈圖

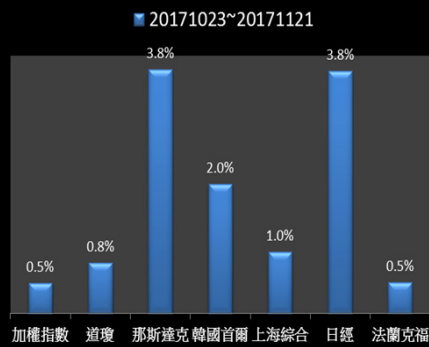


#### 近月選擇權未平倉(加權平均法)一壓力支撐圖

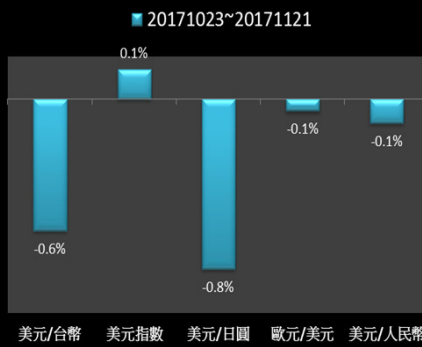


### 國際指數/商品期貨/外匯行情

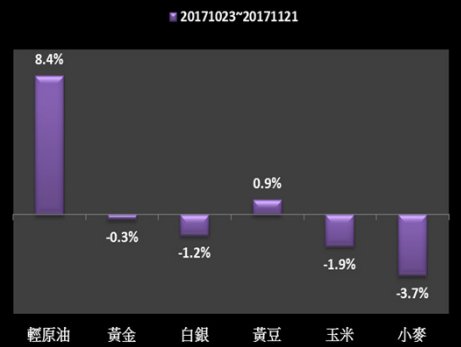
#### 國際股市月績效表現



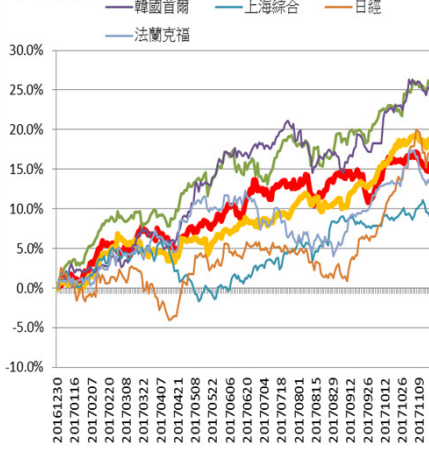
#### 國際外匯月績效表現



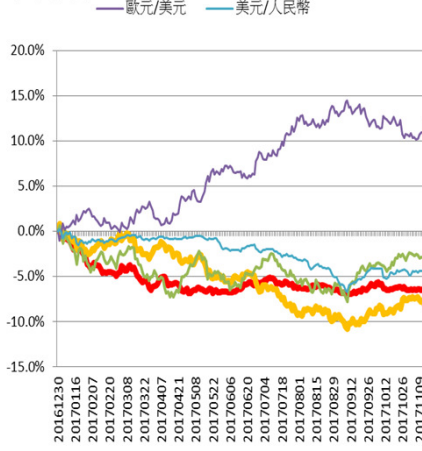
#### 國際商品期貨月績效表現



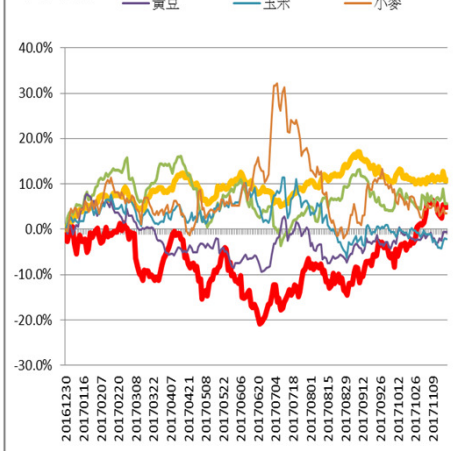
#### 今年漲幅



#### 今年漲幅



#### 今年漲幅



<本文僅供參考，並不做任何獲利保證。>