



華南金融集團

華南期貨股份有限公司 (104)金管期總字第002號

台北市民生東路四段54號3樓之9 TEL: (02)2718-0000 FAX: (02)2546-3708

3F, No. 54 Ming Sheng East Road Sec. 4, Taipei, TAIWAN

台指期貨 2017年11月23日 星期四 收盤日報

● 法人動態：

		台股現貨買賣起				個股貢獻點數前十名		個股貢獻點數後十名				
單位：億	買進	賣出	合計	累計本月至今								
外資及陸資	238.68	222.58	16.10	-72.96	鴻海	12.49	旺宏	-2.37				
投信	15.70	16.91	-1.21	-3.56	台積電	4.67	廣達	-1.95				
自營商	85.13	81.79	3.34	87.96	台塑	2.06	可成	-1.80				
合計	339.50	321.28	18.23	11.44	和碩	1.88	台塑化	-1.72				
11/22融資	105.40	95.32	10.08	今日 1692.59	台達電	1.87	大立光	-0.97				
11/22融券	34194	37493	3299	餘額 600744	南亞科	1.69	統一超	-0.94				
單位：口	多		空		富邦金	1.47	聯電	-0.68				
11/22摩台11月多空比	180		2,475		國泰金	1.36	元大金	-0.65				
台指期前十大佔市場	54.7%		44.3%		元太	1.07	統一	-0.61				
電子期前十大佔市場	68.6%		53.1%		大同	0.84	研華	-0.50				
金融期前十大佔市場	38.0%		73.4%		前十名合計	29.41	後十名合計	-12.19				
期貨未平倉 多空淨額	台指期		電子期		金融期		台指選擇權(買權)			台指選擇權(賣權)		
	未平倉	增減	未平倉	增減	未平倉	增減	未平倉	前日未平倉	增減	未平倉	前日未平倉	增減
外資及陸資	47189	-370	228	39	-2480	-292	164417	161419	2998	312305	307340	4965
投信	-31153	96	-238	0	-82	0	-724	-724	0	-718	-718	0
自營商	1406	951	270	5	755	117	11594	9173	2421	-78643	-83223	4580

● 觀盤重點提示

- 國際金融：昨(22)日適逢美國感恩節前夕，美股成交量明顯低迷，僅Nasdaq小漲，其餘指數均開高走低；個股方面，蘋果將推出手機iPhone、亞馬遜(Amazon)雲端業務擬進軍醫療數據分析領域、電信大廠威瑞森通訊(Verizon Communications)因政策受惠等因素，激勵股價大漲逾1%，其中以科技股為主的Nasdaq開盤創下新高，在亞馬遜上漲支撐下，指數終場收紅；數據面，美國勞工部公布10月耐久財訂單意外下降，但從今年以來成長幅度優於去年同期，顯示美國經濟仍穩健成長；終場道瓊指數跌 0.27%、S&P500跌 0.08%、Nasdaq漲 0.07%、費半指數跌 0.66%。
- 台指選擇權：觀察近月選擇權未平倉分布圖，買賣權於10900履約價上下四檔均顯著增加未平倉量，但賣權增量大於買權增量約兩千口，顯示下檔相對有支撐，且買賣權未平倉均價均微幅上移，顯示籌碼仍偏多看待；今日未平倉p/c ratio為 1.7，與前日持平，成交量p/c ratio為 1.16，較前日增加 0.22；近月買權最大未平倉量集中在 11000 履約價序列，賣權最大未平倉量集中在 10000 履約價序列。
- 台北股市：(1)基本面及策略：今日權值股台積電早盤雖一度翻黑，但隨後拉至平盤之上，令指數有撐，而跌深多日的鴻海亦出現反彈，股價漲逾1%；昨日表現亮眼的學股股，則相對偏弱整理，股王大立光更開高後走低；而金融股族群呈現漲跌互見，其中權重高的富邦金和國泰金則相對持穩；另一方面，中小型股如PCB的台郡和臻鼎-KY以及電子元件國巨等個股都有不錯表現，令指數收盤價收在新高價位；終場加權指數上漲 0.3%，收在 10854.57 點，成交值 1287.4 億元。櫃買指數開高震盪走高，終場指數上漲 0.25%，收在 150.2 點，成交值 461.96 億元。(2)資金面：昨(22)日美國聯準會公布11月會議紀錄，多數官員看好年底升息一碼，但對於通膨持續低迷看法分歧，故對明年升息態度趨於保守，使美元再走弱，加上台股今日續揚，台幣兌美元以29.998元開出，升值2.2分，隨後推估進口商及一般民眾進場逢低買進美元，令台幣升幅收斂；終場新台幣收30.007元，小升1.3分，台北外匯經紀公司成交量為 7.05 億美元。(3)技術面：本日指數收紅K帶下影線，顯示下檔有撐，且短天期均線皆維持多頭排列；以日線型態觀察，KD值持續開口向上，MACD柱狀體由負翻正，突顯技術指標偏多跡象，惟成交量較前一日顯著減少三成，若能帶量持續上漲，方有利多方續攻。(4)籌碼面：[1]現貨三大法人今日合計買超 18.23 億元，其中外資買超 16.1 億元。[2]期貨外資今日淨部位多單留倉 47189 口，較前日減少 370 口淨多單，投信淨空單留倉 31153 口，自營商淨多單留倉 1406 口。外資籌碼中性看待。

● 台指期貨收盤行情

簡稱	收盤價	最高價	最低價	漲跌	價差(%)	成交量	委買均量	委賣均量	成交均量	OI
加權指數	10854.57	10872.29	10809.09	31.98		1287億	2.89	1.94	5.76	
12月台指期	10854	10857	10810	30.00	-0.01	79593	2.31	2.23	2.66	102354
01月台指期	10843	10844	10799	29.00	-0.11	1317	1.59	1.58	1.46	2277
12月小台指	10854	10857	10810	30.00	-0.01	52965	1.73	1.65	1.93	35652
01月小台指	10843	10844	10800	29.00	-0.11	1879	1.36	1.30	1.32	3120
電子指數	466.01	467.02	463.53	2.20		920億				
12月電子期	465.95	466.15	463.80	2.00	-0.01	2247	1.31	1.28	1.35	3130
01月電子期	465.15	465.40	463.10	1.95	-0.18	43	1.24	1.22	1.08	83
金融指數	1190.29	1194.89	1184.12	1.88		68億				
12月金融期	1191.60	1195.20	1184.60	2.60	0.11	5107	1.51	1.62	1.69	4625
01月金融期	1192.60	1193.60	1187.00	2.00	0.19	29	1.58	1.42	1.07	116
摩台指	408.28	409.15	406.44	1.11						
11月摩台指	408.20	408.80	406.70	0.80	-0.02	48323	-	-	4.61	196202
12月摩台指	407.50	408.10	406.20	0.60	-0.19	26574	-	-	23.11	30590

<本文僅供參考，並不做任何獲利保證。>



華南金融集團

華南期貨股份有限公司

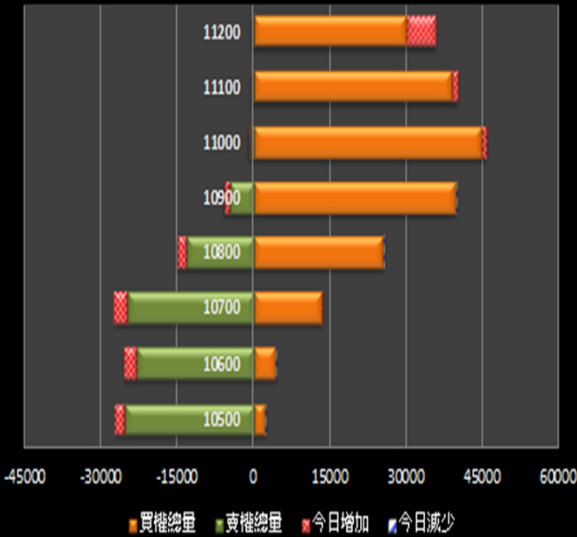
(104)金管期總字第002號

台北市民生東路四段54號3樓之9 TEL:(02)2718-0000 FAX:(02)2546-3708

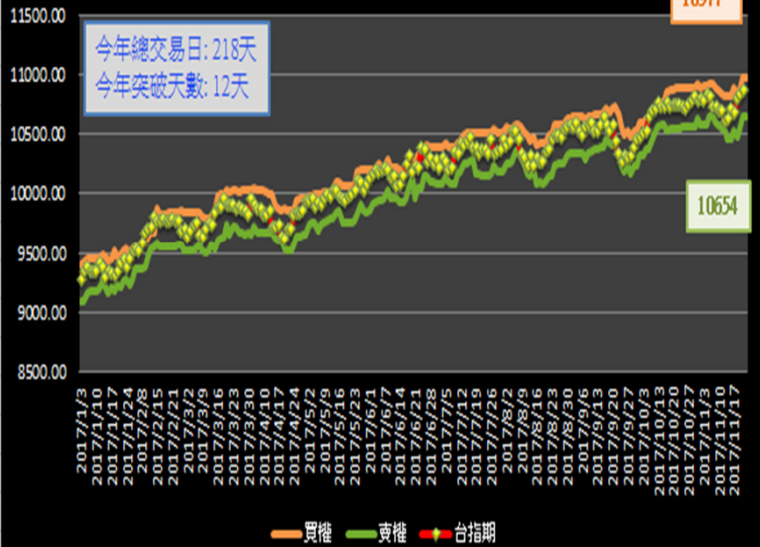
3F, No. 54 Ming Sheng East Road Sec. 4 Taipei, TAIWAN.

台指選擇權未平倉解析

近月選擇權未平倉分佈圖

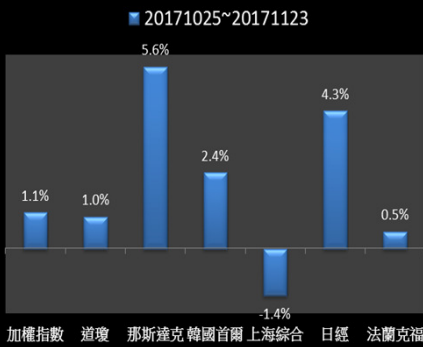


近月選擇權未平倉(加權平均法)一壓力支撐圖

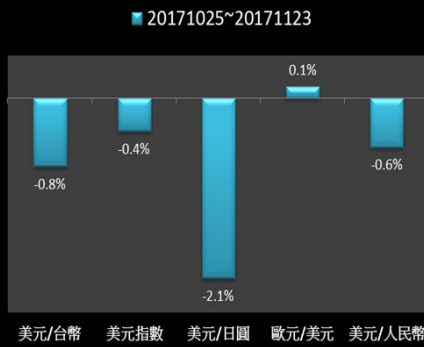


國際指數/商品期貨/外匯行情

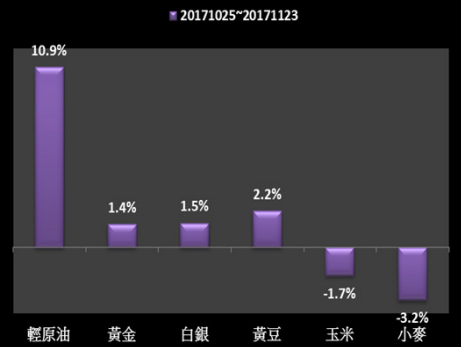
國際股市月績效表現



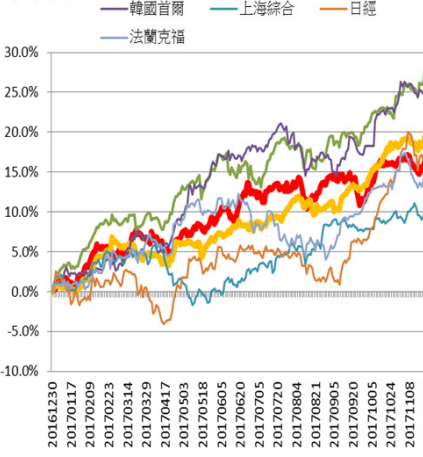
國際外匯月績效表現



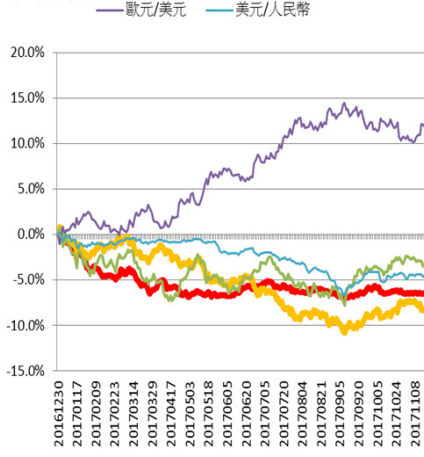
國際商品期貨月績效表現



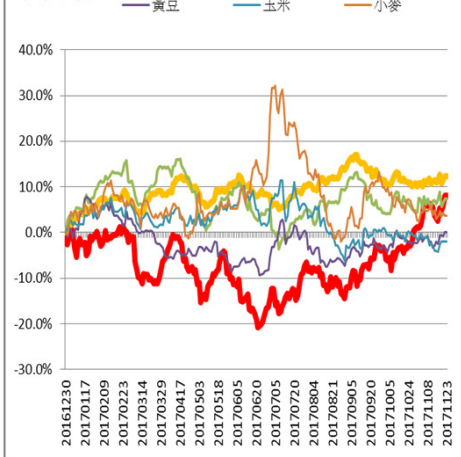
今年漲幅



今年漲幅



今年漲幅



<本文僅供參考，並不做任何獲利保證。>