



華南金融集團

華南期貨股份有限公司 (104)金管期總字第002號

台北市民生東路四段54號3樓之9 TEL: (02)2718-0000 FAX: (02)2546-3708

3F, No. 54 Ming Sheng East Road Sec. 4, Taipei, TAIWAN

台指期貨 2017年12月01日 星期五 收盤日報

## 法人動態：

台股現貨買賣起					個股貢獻點數前十名		個股貢獻點數後十名					
單位：億	買進	賣出	合計	累計本月至今								
外資及陸資	380.19	458.72	-78.53	-553.12	台積電	46.69	大立光	-6.28				
投信	7.09	11.82	-4.73	-48.93	國泰金	11.76	聯發科	-6.27				
自營商	85.35	116.62	-31.27	8.75	台化	6.97	鴻海	-5.62				
合計	472.63	587.16	-114.53	-593.30	台塑化	6.86	國巨	-3.27				
11/30融資	89.70	86.13	3.57	今日 1745.71	富邦金	6.82	華邦電	-2.44				
11/30融券	51671	61279	9608	餘額 615496	台塑	5.04	南亞科	-2.18				
單位：口	多		空		中信金	2.46	南亞	-1.71				
11/30摩台12月多空比	499		447		中壽	1.64	華碩	-1.60				
台指期前十大佔市場	53.4%		48.8%		可成	1.53	華新科	-1.57				
電子期前十大佔市場	67.4%		61.6%		中華電	1.40	致茂	-1.25				
金融期前十大佔市場	41.1%		76.0%		前十名合計	91.15	後十名合計	-32.19				
期貨未平倉 多空淨額	台指期		電子期		金融期		台指選擇權(買權)			台指選擇權(賣權)		
	未平倉	增減	未平倉	增減	未平倉	增減	未平倉	前日未平倉	增減	未平倉	前日未平倉	增減
外資及陸資	39801	2623	-154	-33	-2719	205	176571	176667	-96	381035	363811	17224
投信	-33212	482	-138	0	-82	0	-346	-274	-72	-759	-755	-4
自營商	-1199	179	434	-100	754	220	-16572	-28051	11479	-47913	-68628	20715

## 觀盤重點提示

- 國際金融：美國商務部昨(30)盤前公布10月消費者支出月增0.3%，個人所得月增0.4%，均優於市場預期，個人儲蓄率從9月的3%上升至3.2%；經濟數據表現維持成長使得美股開高，日前領漲的金融類股除落後補漲的高盛外，其餘漲幅均較日前收斂，但仍維持紅盤態勢；而盤中參議院就稅改法案進行全院表決，會後傳出好消息，原持反對意見之重量級參議員馬侃(John McCain)經表態支持，稅改過關的機率大為提高。激勵藍籌股英特爾、3M、波音等均大漲2%以上；蘋果、麥當勞、微軟、艾克森美孚等亦有1%之上漲幅；科技股走勢雖不若藍籌股強勁，但日前弱勢的晶片族群群英偉達、超微等均有1%以上漲幅，令相關指數止跌反彈；終場道瓊指數大漲1.39%、S&P500上漲0.82%，兩者均創歷史新高；NASDAQ上漲0.73%、費半指數上漲0.6%。
- 台指選擇權：觀察近月選擇權未平倉分布，選擇權買權與賣權今日在10600履約價序列上下四檔增加之未平倉量，買權增加8497口，賣權增加3757口；顯示指數經過月底各項利空清洗後，上檔賣壓有趨緩跡象，但向下壓力依舊沉重，短線在未站回季線前，多方建議持續保守觀望；今日未平倉p/c ratio為1.51，較前日減少0.02，成交量p/c ratio為1.31，較前日增加0.34；近月買權最大未平倉量集中在10900履約價序列，賣權最大未平倉量集中在10400履約價序列。
- 台北股市：(1)基本面及策略：昨(29)美股大漲創高，科技類股亦止跌回穩，台股在MSCI季度調整結束後權值股壓力相對較輕，本日以高盤開出，三大權值股開紅後，鴻海在百元關卡附近徘徊，但大立光在法人持股鬆動走勢相對疲弱，盤中跌幅一度逾5%，令光學、蘋概等相關個股均走弱，更使指數盤中一度翻黑；但有賴金融股因政策性利多激勵，國泰金、中壽等大漲逾4%，使得盤面由黑翻紅，台積電本日出現反彈走勢，開高後股價持續盤整大漲逾3%，引領指數創高；尾盤疑似因盤勢反彈而出現來自官股的調節性賣壓，使得權值股壓回，指數漲幅收斂；終場加權指數上漲0.38%，收在10600.37點，成交值1791.26億元。資金回流權值股，中小型股本日則相對疲弱，櫃買指數開高走低，終場指數大跌1.2%，收在148.48點，成交值530.7億元。(2)資金面：美股大漲，台股早盤反彈，使得本日台幣開盤以30.005元，升值0.5分開出，但受到歐美經濟數據亮眼，資金相對湧入相關金融商品，使得亞幣相對弱勢，台幣午盤貶1.9分，壓回至30.029元；終場新台幣兌美元貶值1.8分，收在30.028元，台北外匯經紀公司成交量為8.77億美元。(3)技術面：本日台股開高震盪收紅，型態上收十字帶長下影線，盤中雖一度向上攻勢，但季線之上賣壓仍重，量能雖較昨日為之縮減，但仍為近期相對大量；惟技術指標中KD值仍持續下滑，MACD負差離持續擴大，大盤雖暫時止跌但仍有向下風險，下檔以半年線附近為支撐且不宜再次跌破；近期除留意權值股是否能持續反彈外，短線盤勢有待量能止跌，並觀察外資布局方向。(4)籌碼面：[1]現貨三大法人今日合計賣起114.5億元，其中外資賣起78.52億元。[2]期貨外資今日淨部位多單留倉39801口，較前日增加2623口淨多單，投信淨空單留倉33212口，自營商淨空單留倉1199口，籌碼面中性偏保守看待。

## 台指期貨收盤行情

簡稱	收盤價	最高價	最低價	漲跌	價差(%)	成交量	委買均量	委賣均量	成交均量	OI
加權指數	10600.37	10665.92	10495.15	39.93		1791億	2.19	1.66	5.25	
12月台指期	10603	10664	10495	28.00	0.02	198598	2.50	2.47	2.97	98857
01月台指期	10590	10649	10485	27.00	-0.10	5039	1.77	1.87	1.81	4418
12月小台指	10603	10664	10496	28.00	0.02	126044	1.79	1.77	1.96	30967
01月小台指	10590	10649	10485	26.00	-0.10	6906	1.40	1.43	1.41	6288
電子指數	448.64	452.51	444.01	0.09		1242億				
12月電子期	448.75	452.10	443.55	-0.10	0.02	6593	1.38	1.37	1.40	3863
01月電子期	448.00	451.30	444.30	-0.35	-0.14	103	1.16	1.12	1.13	164
金融指數	1185.05	1189.71	1164.47	23.00		126億				
12月金融期	1183.60	1189.60	1166.80	16.60	-0.12	8295	1.58	1.52	1.67	4649
01月金融期	1185.00	1190.00	1168.40	16.20	-0.00	104	1.27	1.03	1.11	231
摩台指	394.52	397.36	390.53	2.60						
12月摩台指	394.10	396.50	390.10	2.00	-0.11	50781	-	-	2.14	223978
01月摩台指	394.50	395.80	391.60	0.60	-0.01	31	-	-	1.19	27

&lt;本文僅供參考，並不做任何獲利保證。&gt;



華南金融集團

華南期貨股份有限公司

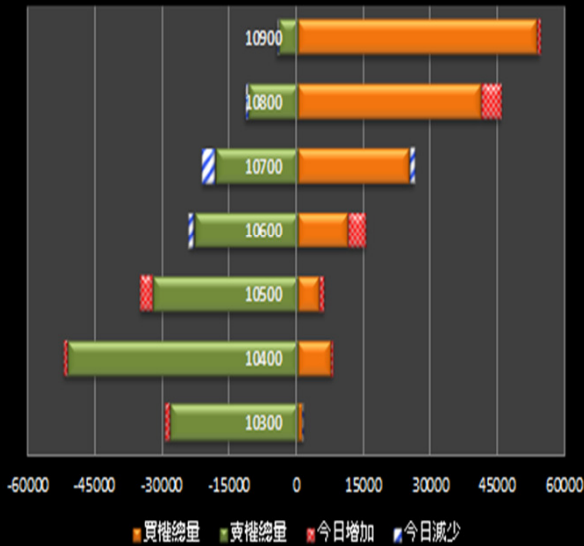
(104)金管期總字第002號

台北市民生東路四段54號3樓之9 TEL:(02)2718-0000 FAX:(02)2546-3708

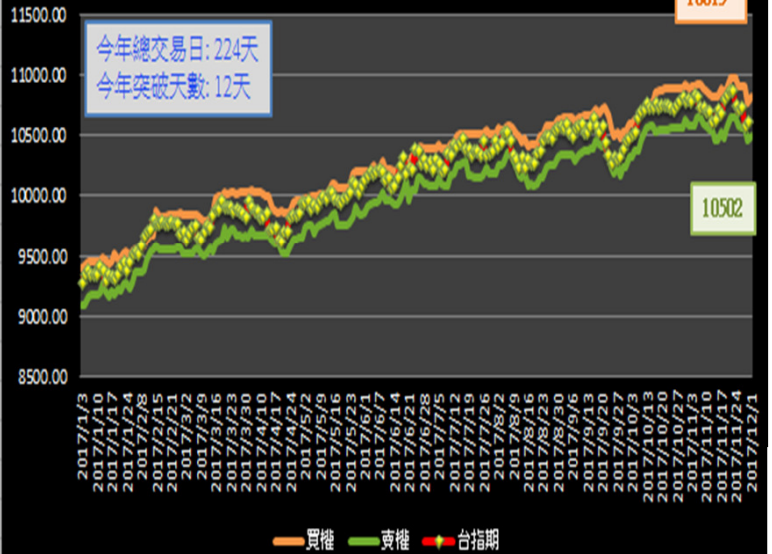
3F, No. 54 Ming Sheng East Road Sec. 4 Taipei, TAIWAN.

### 台指選擇權未平倉解析

#### 近月選擇權未平倉分佈圖

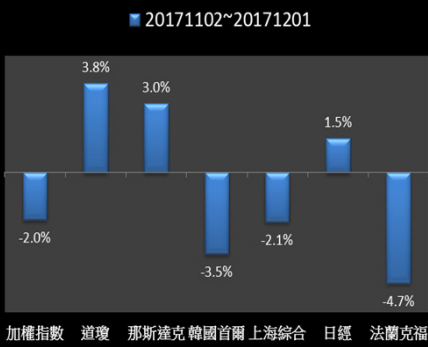


#### 近月選擇權未平倉(加權平均法)一壓力支撐圖

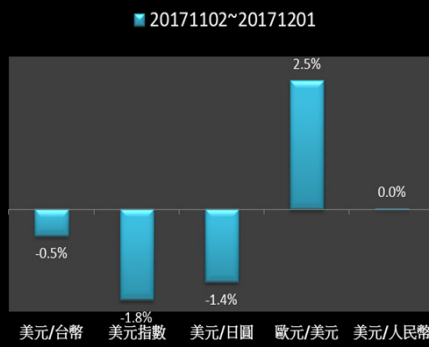


### 國際指數/商品期貨/外匯行情

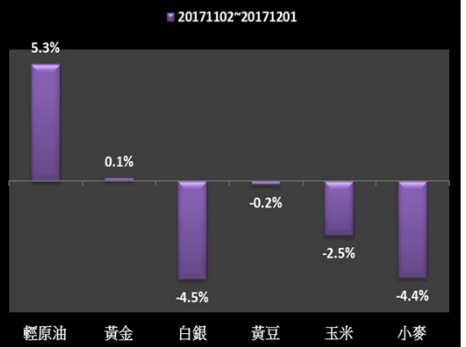
#### 國際股市月績效表現



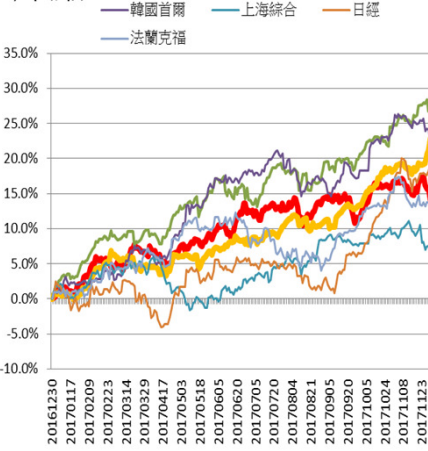
#### 國際外匯月績效表現



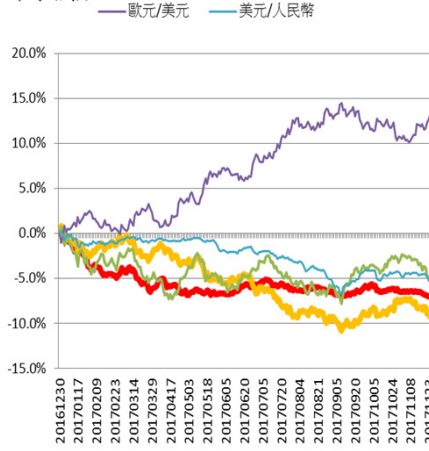
#### 國際商品期貨月績效表現



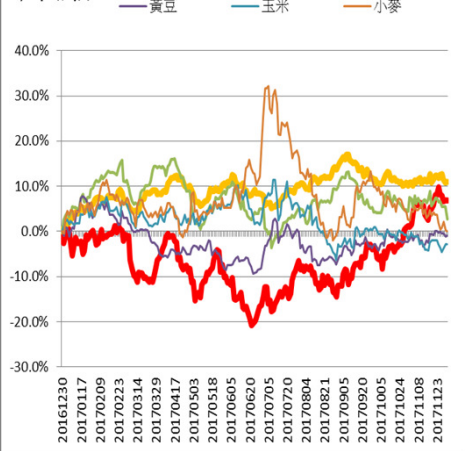
#### 今年漲幅



#### 今年漲幅



#### 今年漲幅



<本文僅供參考，並不做任何獲利保證。>