



華南金融集團

華南期貨股份有限公司 (104)金管期總字第002號

台北市民生東路四段54號3樓之9 TEL: (02)2718-0000 FAX: (02)2546-3708

3F, No. 54 Ming Sheng East Road Sec. 4, Taipei, TAIWAN

台指期貨 2017年12月11日 星期一 收盤日報

法人動態：

| 台股現貨買賣起 | | | | | 個股貢獻點數前十名 | | 個股貢獻點數後十名 | | | | | |
|---------------|--------|--------|--------|------------|-----------|-------|-----------|--------|-------|-----------|---------|--------|
| 單位：億 | 買進 | 賣出 | 合計 | 累計本月至今 | | | | | | | | |
| 外資及陸資 | 263.04 | 300.79 | -37.75 | -336.09 | 鴻海 | 14.98 | 國巨 | -1.51 | | | | |
| 投信 | 13.09 | 8.31 | 4.78 | -39.59 | 台積電 | 4.67 | 台化 | -1.27 | | | | |
| 自營商 | 81.01 | 61.04 | 19.97 | -78.48 | 台塑化 | 3.43 | 統一 | -1.23 | | | | |
| 合計 | 357.14 | 370.14 | -13.00 | -454.16 | 大立光 | 2.90 | 南亞 | -0.86 | | | | |
| 12/8融資 | 55.86 | 63.40 | -7.54 | 今日 1716.23 | 可成 | 2.50 | 華碩 | -0.80 | | | | |
| 12/8融券 | 51207 | 60237 | 9030 | 餘額 533717 | 聯電 | 2.27 | 儒鴻 | -0.59 | | | | |
| 單位：口 | 多 | | 空 | | 聯發科 | 1.99 | 智邦 | -0.59 | | | | |
| 12/8摩台12月多空比 | 2,195 | | 160 | | 和碩 | 1.79 | 元太 | -0.58 | | | | |
| 台指期前十大佔市場 | 48.7% | | 49.0% | | 群創 | 1.43 | 健鼎 | -0.53 | | | | |
| 電子期前十大佔市場 | 56.5% | | 55.4% | | 創意 | 1.28 | 元大金 | -0.43 | | | | |
| 金融期前十大佔市場 | 40.7% | | 76.4% | | 前十名合計 | 37.24 | 後十名合計 | -8.38 | | | | |
| 期貨未平倉 多空淨額 | 台指期 | | 電子期 | | 金融期 | | 台指選擇權(買權) | | | 台指選擇權(賣權) | | |
| | 未平倉 | 增減 | 未平倉 | 增減 | 未平倉 | 增減 | 未平倉 | 前日未平倉 | 增減 | 未平倉 | 前日未平倉 | 增減 |
| 外資及陸資 | 38905 | -1245 | -267 | -198 | -2830 | -188 | 179765 | 162603 | 17162 | 426718 | 389492 | 37226 |
| 投信 | -32155 | 2298 | 8 | 0 | -87 | 0 | -508 | 409 | -917 | 992 | -793 | 1785 |
| 自營商 | -3884 | -369 | 382 | -153 | 876 | 85 | -38011 | -48808 | 10797 | -121873 | -105751 | -16122 |

觀盤重點提示

國際金融 終場道瓊指數漲 0.49%、S&P500漲 0.55%、Nasdaq漲 0.4%、費半指數跌 0.5%。

選擇權籌碼 今日未平倉p/c ratio為 1.31，較前日減少 0.01，成交量p/c ratio為 1.1，較前日增加 0.01；近月買權最大未平倉量集中在 10900 履約價序列，賣權最大未平倉量集中在 10400 履約價序列。

台灣市場 終場加權指數上漲 0.72%，收在 10473.09 點，成交量 1167.56 億元。櫃買指數終場上漲 1.39%，收在 146.42 點，成交量 437.36 億元。

期現貨籌碼 [1]現貨三大法人今日合計賣起 13 億元，其中外資賣起 37.75 億元。[2]期貨外資今日淨部位多單留倉 38905 口，較前日減少 1245 口淨多單，投信淨空單留倉 32155 口，自營商淨空單留倉 3884 口。

技術面分析 日線強勢站上五日線，為近日來表現相對的單日一根紅；盤勢在電子三雄的漲勢激勵下，尾盤收上相對高點。分時線明顯可見走勢突破整理區間，趨勢逆轉向上，由於前波下跌造成的以季線為基礎的負乖離幅度略大，故不排除後勢仍有機會再向上做負乖離的收斂。

台指期貨收盤行情

| 簡稱 | 收盤價 | 最高價 | 最低價 | 漲跌 | 價差(%) | 成交量 | 委買均量 | 委賣均量 | 成交均量 | OI |
|--------|----------|----------|----------|-------|-------|--------|------|------|------|--------|
| 加權指數 | 10473.09 | 10504.67 | 10438.33 | 74.47 | | 1167億 | 2.66 | 1.81 | 5.93 | |
| 12月台指期 | 10478 | 10497 | 10415 | 83.00 | 0.05 | 119690 | 2.41 | 2.39 | 2.92 | 95678 |
| 01月台指期 | 10466 | 10483 | 10399 | 84.00 | -0.07 | 3824 | 1.73 | 1.66 | 1.78 | 9032 |
| 12月小台指 | 10478 | 10497 | 10413 | 84.00 | 0.05 | 79641 | 1.80 | 1.72 | 1.98 | 32628 |
| 01月小台指 | 10466 | 10482 | 10399 | 84.00 | -0.07 | 5951 | 1.63 | 1.45 | 1.63 | 7771 |
| 電子指數 | 439.82 | 441.53 | 438.07 | 4.42 | | 834億 | | | | |
| 12月電子期 | 440.55 | 441.35 | 436.20 | 5.40 | 0.17 | 4498 | 1.32 | 1.34 | 1.36 | 3204 |
| 01月電子期 | 439.90 | 440.50 | 434.95 | 5.50 | 0.02 | 185 | 1.45 | 1.16 | 1.19 | 350 |
| 金融指數 | 1176.29 | 1183.02 | 1176.29 | 1.52 | | 41億 | | | | |
| 12月金融期 | 1178.00 | 1182.60 | 1175.60 | 3.60 | 0.15 | 2668 | 1.40 | 1.39 | 1.53 | 4116 |
| 01月金融期 | 1179.40 | 1183.20 | 1177.40 | 3.60 | 0.26 | 61 | 1.75 | 1.18 | 1.24 | 316 |
| 摩台指 | 388.60 | 390.09 | 388.25 | 2.60 | | | | | | |
| 12月摩台指 | 388.40 | 389.60 | 386.40 | 2.80 | -0.05 | 35622 | - | - | 2.07 | 218340 |
| 01月摩台指 | 388.90 | 389.20 | 387.00 | 3.20 | 0.08 | 255 | - | - | 5.31 | 1905 |

<本文僅供參考，並不做任何獲利保證。>



華南金融集團

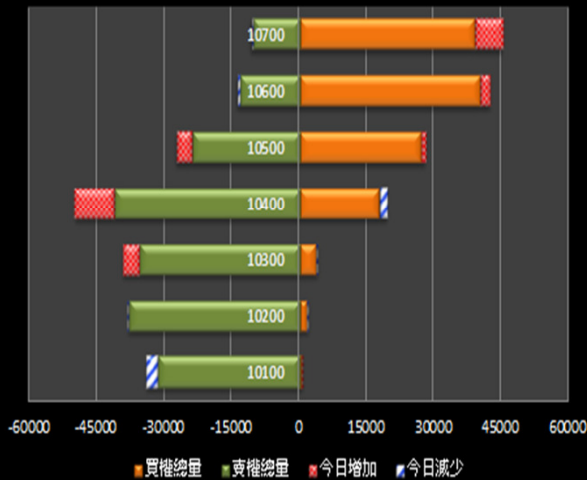
華南期貨股份有限公司

(104)金管期總字第002號

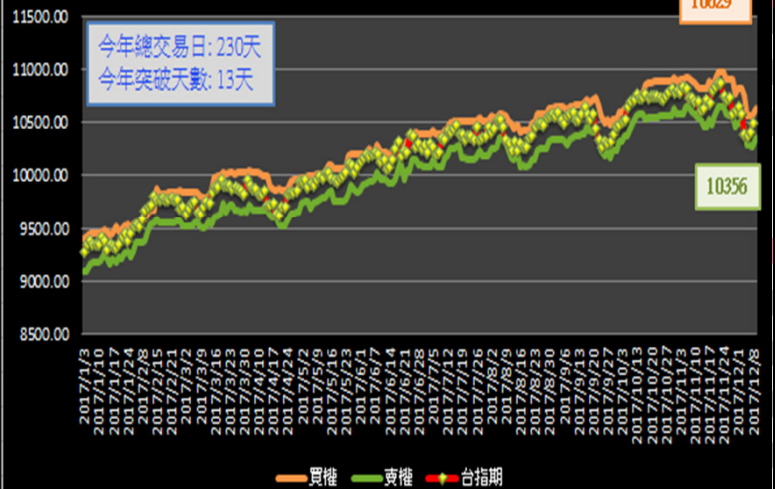
台北市民生東路四段54號3樓之9 TEL:(02)2718-0000 FAX:(02)2546-3708

3F, No. 54 Ming Sheng East Road Sec. 4 Taipei, TAIWAN.

近月選擇權未平倉分佈圖

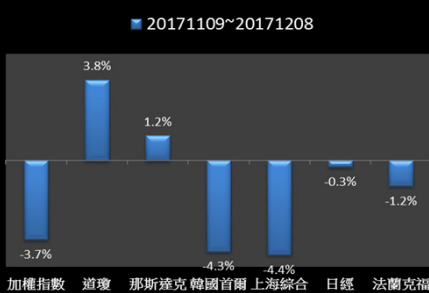


近月選擇權未平倉(加權平均法)一壓力支撐圖

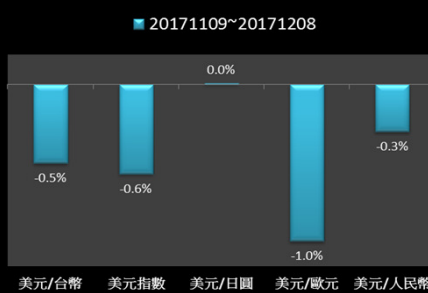


國際指數/商品期貨/外匯行情

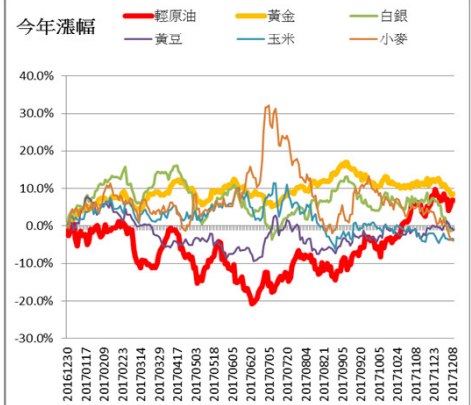
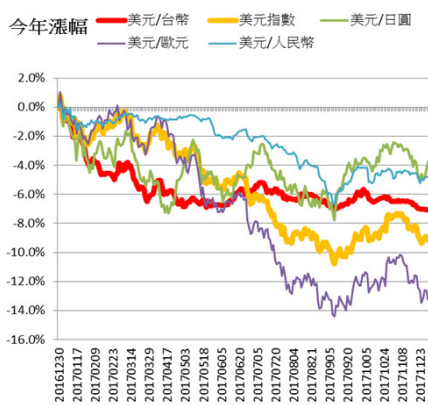
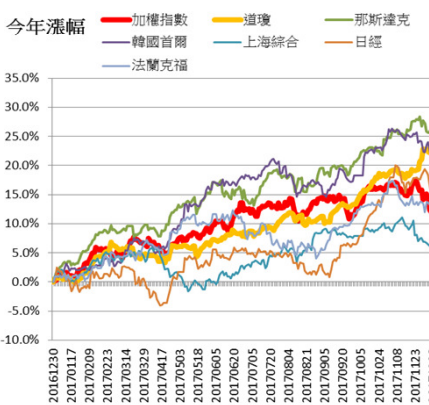
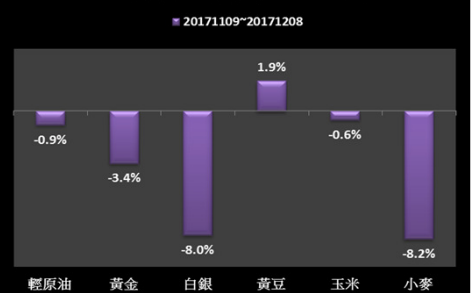
國際股市月績效表現



國際外匯月績效表現



國際商品期貨月績效表現



<本文僅供參考，並不做任何獲利保證。>