



華南金融集團

華南期貨股份有限公司 (104)金管期總字第002號

台北市民生東路四段54號3樓之9 TEL: (02)2718-0000 FAX: (02)2546-3708

3F, No. 54 Ming Sheng East Road Sec. 4, Taipei, TAIWAN

台指期貨 2017年12月13日 星期三 收盤日報

## 法人動態：

台股現貨買賣起												
單位：億	買進	賣出	合計	累計本月至今	個股貢獻點數前十名			個股貢獻點數後十名				
外資及陸資	245.34	257.72	-12.38	-397.58	台塑化	12.00	台積電	-4.67				
投信	12.59	10.80	1.79	-31.73	富邦金	2.95	聯發科	-2.85				
自營商	55.78	57.29	-1.51	-94.81	旺宏	1.79	鴻海	-2.50				
合計	313.71	325.81	-12.10	-524.12	統一	1.64	大立光	-1.45				
12/12融資	57.64	56.20	1.44	今日 1720.94	國泰金	1.36	華碩	-1.07				
12/12融券	28658	41347	12689	餘額 543809	兆豐金	1.22	亞德客-KY	-1.05				
單位：口	多		空		南亞	1.14	統一超	-0.94				
12/12摩台12月多空比	411		931		瑞儀	1.10	智邦	-0.89				
台指期前十大佔市場	48.8%		47.5%		新光金	1.10	聯電	-0.68				
電子期前十大佔市場	58.0%		55.7%		致茂	0.96	上銀	-0.61				
金融期前十大佔市場	40.6%		79.5%		前十名合計	25.26	後十名合計	-16.69				
期貨未平倉 多空淨額	台指期		電子期		金融期		台指選擇權(買權)			台指選擇權(賣權)		
	未平倉	增減	未平倉	增減	未平倉	增減	未平倉	前日未平倉	增減	未平倉	前日未平倉	增減
外資及陸資	41694	2415	-251	214	-3114	-132	178379	174174	4205	429979	430631	-652
投信	-32323	288	8	0	-87	0	-968	-519	-449	971	992	-21
自營商	-4822	-1690	417	15	945	50	-45361	-51594	6233	-137291	-116486	-20805

## 觀盤重點提示

國際金融：終場道瓊指數漲 0.49%、S&P500漲 0.15%、Nasdaq跌 0.19%、費半指數跌 1%。

選擇權籌碼：今日未平倉p/c ratio為 1.32，較前日增加 0.03，成交量p/c ratio為 1.13，較前日增加 0.19；近月買權最大未平倉量集中在 10900 履約價序列，賣權最大未平倉量集中在 10400 履約價序列。

期現貨籌碼：[1]現貨三大法人今日合計賣超 12.1 億元，其中外資賣超 12.38 億元。[2]期貨外資今日淨部位多單留倉 41694 口，較前日增加 2415 口淨多單，投信淨空單留倉 32323 口，自營商淨空單留倉 4822 口。

台灣市場：終場加權指數上漲 0.26%，收在 10470.7 點，成交值 1026.73 億元。櫃買指數終場上漲 0.24%，收在 146.5 點，成交值 392.56 億元。

盤勢解析：歐美股市連兩天上漲，台股今日開始反應漲幅，但權值股表現依舊偏弱，指數反彈幅度不大，且量能不濟。一般認為，等聯準會宣佈升息，不確定因素消失，量能有機會開始加溫。另外，主導中小型類股行情的櫃買指數，近期人氣匯集，雖今日量能稍減，不過下周開始，櫃買指數有機會與加權指數一同放量上漲。但預期在年底以前，整體盤勢仍以整理居多。

## 台指期貨收盤行情

簡稱	收盤價	最高價	最低價	漲跌	價差(%)	成交量	委買均量	委賣均量	成交均量	OI
加權指數	10470.70	10489.17	10444.70	27.42		1026億	2.70	1.82	5.54	
12月台指期	10450	10475	10421	18.00	-0.20	116522	2.48	2.40	3.10	93743
01月台指期	10439	10460	10409	19.00	-0.30	4177	1.63	1.72	1.76	11095
12月小台指	10450	10474	10420	20.00	-0.20	71358	1.73	1.67	1.94	31727
01月小台指	10439	10460	10410	18.00	-0.30	5614	1.42	1.40	1.51	8506
電子指數	437.59	439.18	436.84	-0.12		685億				
12月電子期	437.10	438.45	435.65	-0.05	-0.11	3400	1.37	1.31	1.38	3294
01月電子期	436.50	437.55	435.05	-0.05	-0.25	120	1.14	1.42	1.24	408
金融指數	1182.51	1184.82	1176.60	7.70		54億				
12月金融期	1180.00	1187.00	1176.40	5.20	-0.21	3796	1.40	1.42	1.53	4104
01月金融期	1181.80	1188.40	1179.00	6.00	-0.06	176	1.71	1.41	1.44	434
摩台指	387.68	388.77	387.02	0.03						
12月摩台指	387.00	388.20	386.30	-0.20	-0.18	24296	-	-	1.82	213707
01月摩台指	387.50	387.90	386.20	-0.40	-0.05	498	-	-	3.34	2242

&lt;本文僅供參考，並不做任何獲利保證。&gt;



華南金融集團

華南期貨股份有限公司

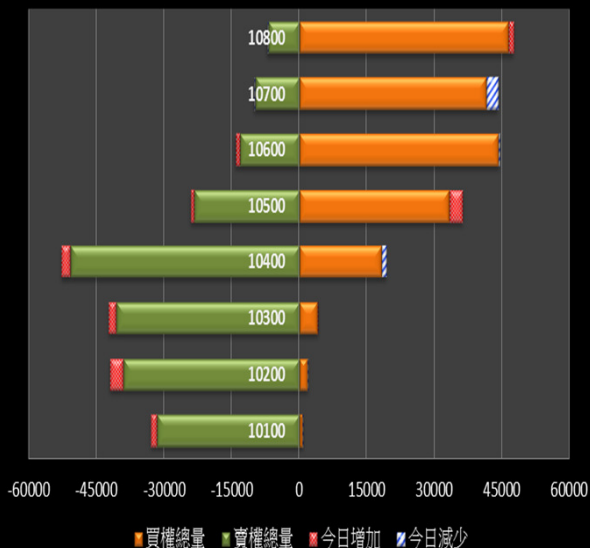
(104)金管期總字第002號

台北市民生東路四段54號3樓之9 TEL:(02)2718-0000 FAX:(02)2546-3708

3F, No. 54 Ming Sheng East Road Sec. 4 Taipei, TAIWAN.

### 台指選擇權未平倉解析

#### 近月選擇權未平倉分佈圖

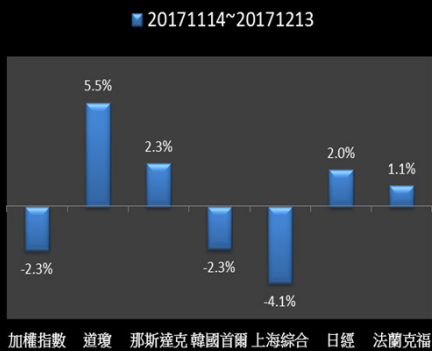


#### 近月選擇權未平倉(加權平均法)一壓力支撐圖

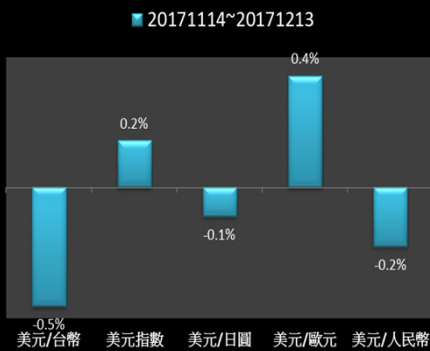


### 國際指數/商品期貨/外匯行情

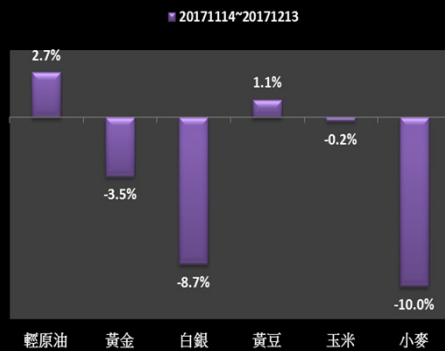
#### 國際股市月績效表現



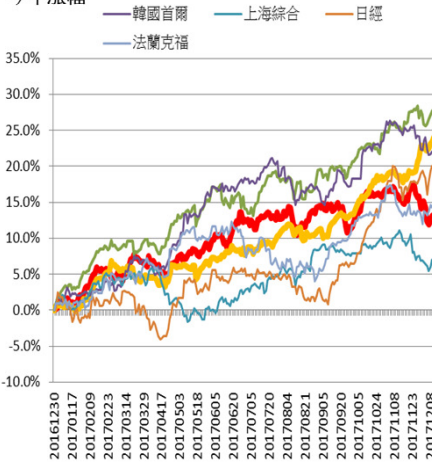
#### 國際外匯月績效表現



#### 國際商品期貨月績效表現



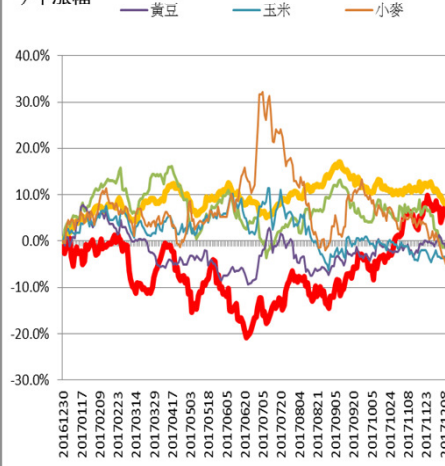
#### 今年漲幅



#### 今年漲幅



#### 今年漲幅



<本文僅供參考，並不做任何獲利保證。>