



華南金融集團

華南期貨股份有限公司 (104)金管期總字第002號

台北市民生東路四段54號3樓之9 TEL: (02)2718-0000 FAX: (02)2546-3708

3F, No. 54 Ming Sheng East Road Sec. 4, Taipei, TAIWAN

台指期貨 2017年12月14日 星期四 收盤日報

● 法人動態：

台股現貨買賣起												
單位：億	買進	賣出	合計	累計本月至今	個股貢獻點數前十名			個股貢獻點數後十名				
外資及陸資	282.24	253.44	28.80	-368.78	台積電	32.65	大立光	-4.82				
投信	19.92	16.49	3.43	-27.99	鴻海	7.48	聯發科	-0.85				
自營商	62.10	66.81	-4.71	-99.52	國泰金	4.52	旺宏	-0.78				
合計	364.26	336.74	27.52	-496.29	中信金	2.10	智邦	-0.49				
12/13融資	53.67	48.52	5.15	今日 1723.60	統一	2.04	兆豐金	-0.49				
12/13融券	23198	45923	22725	餘額 561513	台化	1.69	華通	-0.36				
單位：口	多		空		中華電	1.40	中鋼	-0.28				
12/13摩台12月多空比	2,236		202		南亞	1.14	微星	-0.27				
台指期前十大佔市場	51.1%		47.4%		廣達	1.11	瑞昱	-0.27				
電子期前十大佔市場	61.3%		56.3%		可成	1.11	合晶	-0.26				
金融期前十大佔市場	42.6%		77.9%		前十名合計	55.25	後十名合計	-8.89				
期貨未平倉 多空淨額	台指期		電子期		金融期		台指選擇權(買權)			台指選擇權(賣權)		
	未平倉	增減	未平倉	增減	未平倉	增減	未平倉	前日未平倉	增減	未平倉	前日未平倉	增減
外資及陸資	44956	3262	-245	6	-2879	235	183722	178379	5343	436652	429979	6673
投信	-32006	317	8	0	-87	0	-968	-968	0	975	971	4
自營商	-6193	-1371	505	88	886	-59	-33499	-45361	11862	-139195	-137291	-1904

● 觀盤重點提示

國際金融 終場道瓊指數漲 0.33%、S&P500跌 0.05%、Nasdaq漲 0.2%、費半指數跌 0.01%。

選擇權籌碼 今日未平倉p/c ratio為 1.39，較前日增加 0.07，成交量p/c ratio為 1.13，與前日持平；近月買權最大未平倉量集中在 10900 履約價序列，賣權最大未平倉量集中在 10400 履約價序列。

期現貨籌碼 [1]現貨三大法人今日合計買起 27.52 億元，其中外資買起 28.8 億元。[2]期貨外資今日淨部位多單留倉 44956 口，較前日增加 3262 口淨多單，投信淨空單留倉 32006 口，自營商淨空單留倉 6193 口。

台灣市場 終場加權指數上漲 0.64%，收在 10538.01 點，成交值 1124.44 億元。櫃買指數終場下跌 0.16%，收在 146.26 點，成交值 499.45 億元。

技術面解讀 台股週四在台積電、鴻海等高權重股以及大部份的金控股的漲勢推動下，開高走高；但上檔月線與季線死亡交叉的反壓關卡仍使多方近關情怯。尾盤甚至出現短線操作的獲利了結賣壓，使的尾盤未能收在相對的高點，顯見市場信心不足。KD指標呈黃金交叉後的正差離，顯示短期仍有機會延續彈升走勢，但仍應留意上方的月線與季線區可能出現的調節賣壓，盤勢可能會有頂高壓回的震盪走勢。操作規劃上，宜短不宜長；並留意資金部位管理，慎防下行風險。

● 台指期貨收盤行情

簡稱	收盤價	最高價	最低價	漲跌	價差(%)	成交量	委買均量	委賣均量	成交均量	OI
加權指數	10538.01	10577.53	10494.60	67.31		1124億	2.66	1.85	5.54	
12月台指期	10527	10582	10498	78.00	-0.10	134461	2.54	2.49	3.11	90114
01月台指期	10512	10566	10486	73.00	-0.25	7494	1.82	1.85	1.92	14905
12月小台指	10527	10583	10498	78.00	-0.10	85246	1.80	1.70	1.99	31505
01月小台指	10512	10567	10485	74.00	-0.25	9646	1.65	1.42	1.67	9007
電子指數	440.94	442.96	438.91	3.35		741億				
12月電子期	440.30	443.10	439.70	3.15	-0.15	4064	1.36	1.36	1.40	3251
01月電子期	439.65	442.30	438.80	3.15	-0.29	196	1.24	1.25	1.21	503
金融指數	1191.73	1192.51	1186.64	9.22		73億				
12月金融期	1189.20	1192.00	1183.40	9.60	-0.21	4005	1.50	1.45	1.58	3821
01月金融期	1190.20	1192.00	1185.00	8.20	-0.13	227	1.76	1.36	1.38	534
摩台指	390.76	391.91	388.77	3.08						
12月摩台指	390.00	392.30	389.10	3.00	-0.19	37083	-	-	2.03	211175
01月摩台指	390.50	391.70	389.30	2.60	-0.07	945	-	-	9.00	2334

<本文僅供參考，並不做任何獲利保證。>



華南金融集團

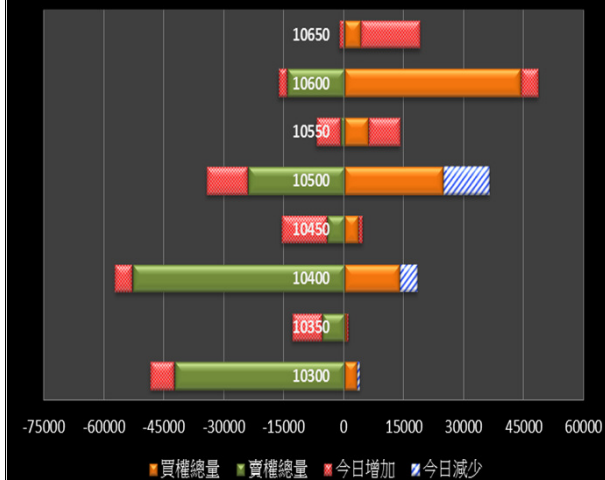
華南期貨股份有限公司

(104)金管期總字第002號

台北市民生東路四段54號3樓之9 TEL:(02)2718-0000 FAX:(02)2546-3708

3F, No. 54 Ming Sheng East Road Sec. 4 Taipei, TAIWAN.

近月選擇權未平倉分佈圖

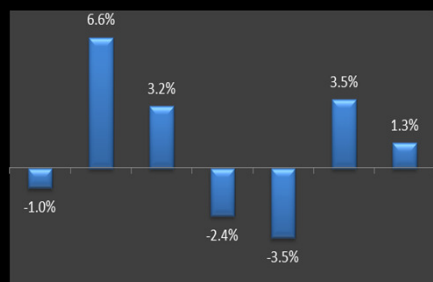


近月選擇權未平倉(加權平均法)一壓力支撐圖



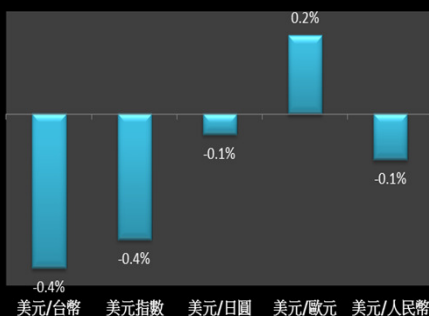
國際股市月績效表現

20171115~20171214



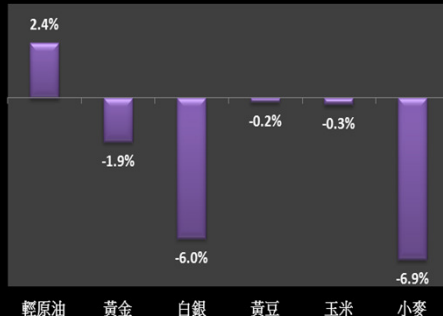
國際外匯月績效表現

20171115~20171214

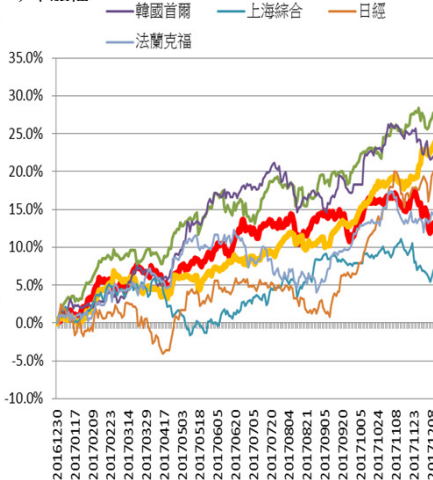


國際商品期貨月績效表現

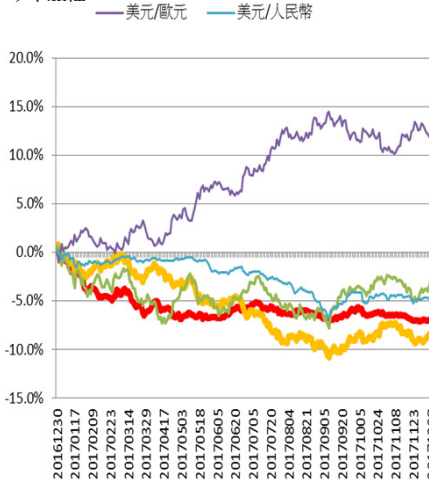
20171115~20171214



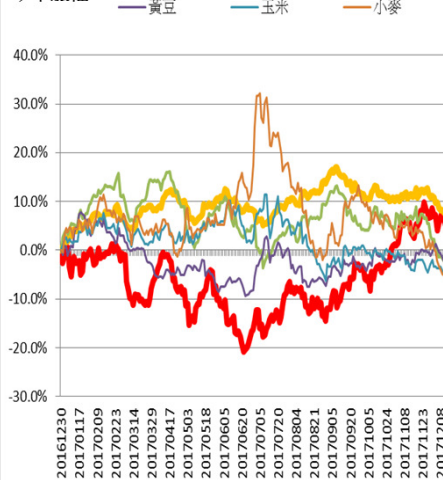
今年漲幅



今年漲幅



今年漲幅



<本文僅供參考，並不做任何獲利保證。>