



華南金融集團

華南期貨股份有限公司 (104)金管期總字第002號

台北市民生東路四段54號3樓之9 TEL: (02)2718-0000 FAX: (02)2546-3708

3F, No. 54 Ming Sheng East Road Sec. 4, Taipei, TAIWAN

台指期貨 2017年12月18日 星期一 收盤日報

法人動態：

台股現貨買賣起												
單位：億	買進	賣出	合計	累計本月至今	個股貢獻點數前十名			個股貢獻點數後十名				
外資及陸資	218.46	219.73	-1.26	-411.87	台塑化	10.28	台積電	-28.00				
投信	23.84	13.71	10.13	-20.31	台化	6.12	統一	-1.43				
自營商	51.85	53.64	-1.79	-131.22	大立光	6.03	中華電	-1.40				
合計	0.00	0.00	0.00	-570.48	國巨	3.85	國泰金	-1.36				
12/15融資	51.12	47.51	3.61	今日 1727.64	台塑	3.21	日月光	-1.26				
12/15融券	31076	38968	7892	餘額 569773	統一超	2.06	聯電	-0.68				
單位：口	多			空	遠傳	1.76	玉晶光	-0.66				
12/15摩台12月多空比	2,637			178	華新科	1.75	華邦電	-0.64				
台指期前十大佔市場	50.9%			47.0%	富邦金	1.47	創意	-0.55				
電子期前十大佔市場	65.7%			61.4%	南亞	1.43	大同	-0.55				
金融期前十大佔市場	43.8%			78.4%	前十名合計	37.95	後十名合計	-36.53				
期貨未平倉 多空淨額	台指期		電子期		金融期		台指選擇權(買權)			台指選擇權(賣權)		
	未平倉	增減	未平倉	增減	未平倉	增減	未平倉	前日未平倉	增減	未平倉	前日未平倉	增減
外資及陸資	38194	-1553	-230	-12	-2939	-6	183759	184394	-635	444223	443417	806
投信	-32833	390	8	0	-87	0	-970	-968	-2	986	989	-3
自營商	-534	440	498	-11	856	4	-43604	-52387	8783	-112236	-101657	-10579

觀盤重點提示

國際金融 終場道瓊指數漲 0.58%、S&P500漲 0.9%、Nasdaq漲 1.17%、費半指數漲 1.5%。

選擇權籌碼 今日未平倉p/c ratio為 1.35，較前日增加 0.03，成交量p/c ratio為 1.11，較前日減少 0.02；近月買權最大未平倉量集中在 10600 履約價序列，賣權最大未平倉量集中在 10400 履約價序列。

期現貨籌碼 [1]現貨三大法人今日合計賣超 0 億元，其中外資賣超 1.26 億元。[2]期貨外資今日淨部位多單留倉 38194 口，較前日減少 1553 口淨多單，投信淨空單留倉 32833 口，自營商淨空單留倉 534 口。

台灣市場 終場加權指數上漲 0.14%，收在 10506.52 點，成交值 944.13 億元。櫃買指數終場上漲 0.17%，收在 146.05 點，成交值 344.47 億元。

技術面解讀 週一臺灣股市未能反應上週五美股四大指數的收紅行情，反而開高之後，調節賣壓出籠，走勢一路走低。盤中在跌破五日線之後，買盤逢低介入，盤勢初步獲得支撐，可惜在信心不足的情況下，未能突破前一日高；單K與週五的K線形成子母線，顯見多空互有拉拔；指標仍是偏多，但月線與季線的死亡交叉未解，故仍應以偏空格局的彈升走勢定調。

台指期貨收盤行情

簡稱	收盤價	最高價	最低價	漲跌	價差(%)	成交量	委買均量	委賣均量	成交均量	OI
加權指數	10506.52	10526.41	10472.39	15.08		944億	2.59	1.68	5.35	
12月台指期	10501	10531	10456	17.00	-0.05	112036	2.45	2.47	3.08	62709
01月台指期	10489	10512	10441	24.00	-0.17	11735	2.14	2.11	2.17	49862
12月小台指	10501	10531	10456	17.00	-0.05	74056	1.71	1.73	1.95	27864
01月小台指	10489	10512	10442	25.00	-0.17	11439	1.49	1.43	1.60	10081
電子指數	437.97	439.11	436.53	-0.59		660億				
12月電子期	437.40	440.45	435.70	-0.10	-0.13	3598	1.32	1.34	1.36	3429
01月電子期	437.05	439.75	435.10	0.30	-0.21	625	1.28	1.33	1.25	1207
金融指數	1184.63	1187.07	1179.47	0.71		35億				
12月金融期	1183.00	1188.80	1177.00	-1.00	-0.14	2632	1.38	1.35	1.48	2919
01月金融期	1183.20	1188.60	1177.80	-0.80	-0.12	514	1.50	1.38	1.31	1392
摩台指	388.20	389.11	386.64	-0.34						
12月摩台指	387.70	389.70	385.80	0.00	-0.13	31282	-	-	1.99	209566
01月摩台指	387.90	388.80	385.40	-0.60	-0.08	1079	-	-	9.46	5224

<本文僅供參考，並不做任何獲利保證。>



華南金融集團

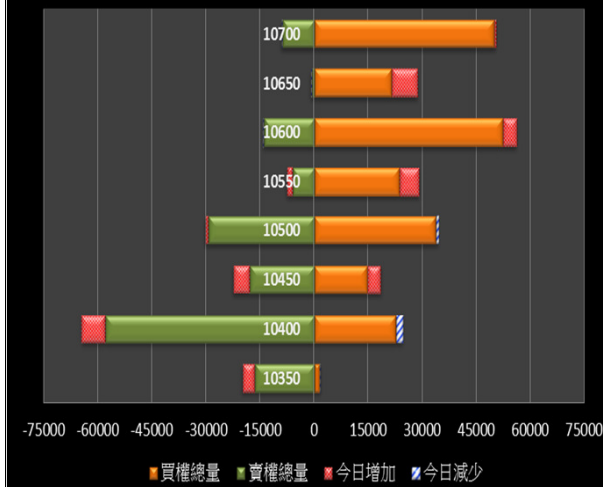
華南期貨股份有限公司

(104)金管期總字第002號

台北市民生東路四段54號3樓之9 TEL:(02)2718-0000 FAX:(02)2546-3708

3F, No. 54 Ming Sheng East Road Sec. 4 Taipei, TAIWAN.

近月選擇權未平倉分佈圖

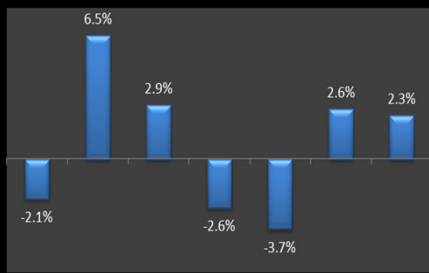


近月選擇權未平倉(加權平均法)一壓力支撐圖



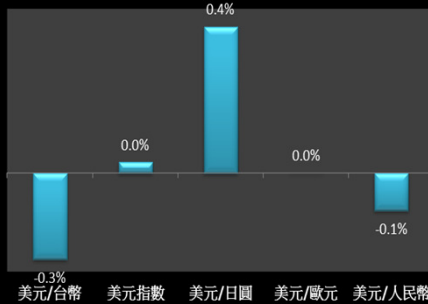
國際股市月績效表現

20171117~20171218



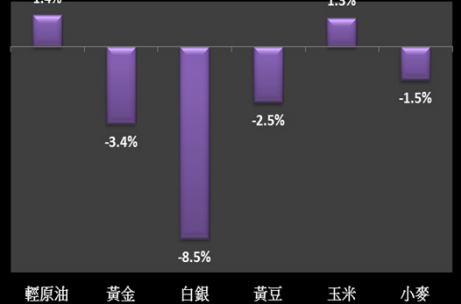
國際外匯月績效表現

20171117~20171218



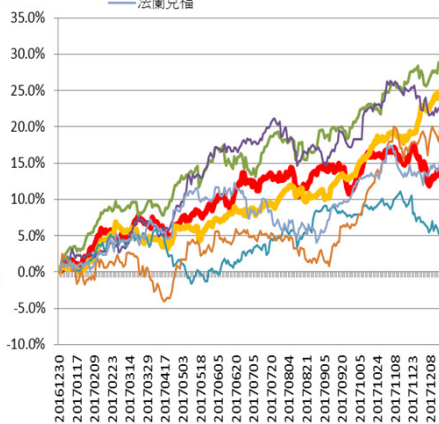
國際商品期貨月績效表現

20171117~20171218



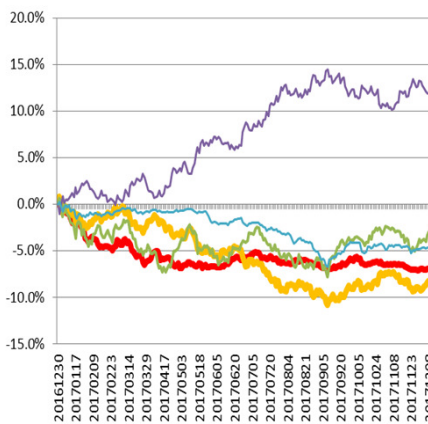
今年漲幅

- 加權指數
- 道瓊
- 那斯達克
- 韓國首爾
- 上海綜合
- 日經
- 法蘭克福



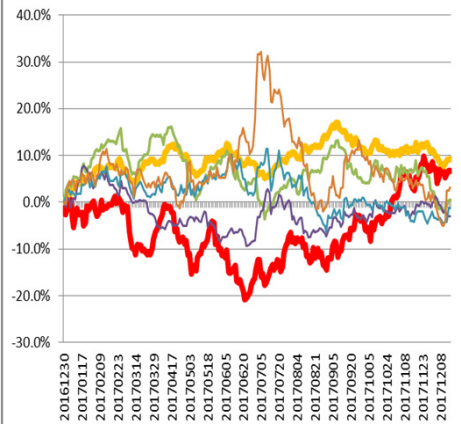
今年漲幅

- 美元/台幣
- 美元指數
- 美元/日圓
- 美元/歐元
- 美元/人民幣



今年漲幅

- 輕原油
- 黃金
- 白銀
- 黃豆
- 玉米
- 小麥



<本文僅供參考，並不做任何獲利保證。>