



華南金融集團

華南期貨股份有限公司 (104)金管期總字第002號

台北市民生東路四段54號3樓之9 TEL: (02)2718-0000 FAX: (02)2546-3708

3F, No. 54 Ming Sheng East Road Sec. 4, Taipei, TAIWAN

台指期貨 2017年12月19日 星期二 收盤日報

法人動態：

台股現貨買賣起												
單位：億	買進	賣出	合計	累計本月至今	個股貢獻點數前十名			個股貢獻點數後十名				
外資及陸資	269.30	323.26	-53.96	-465.83	國泰金	4.53	台積電	-18.69				
投信	31.44	23.34	8.11	-12.18	聯發科	3.70	鴻海	-14.98				
自營商	59.99	51.68	8.31	-122.91	台塑化	3.43	大立光	-6.04				
合計	0.00	0.00	0.00	0.00	和碩	1.41	統一	-2.66				
12/18融資	53.20	50.91	2.29	今日 1728.72	旺宏	1.11	統一超	-2.62				
12/18融券	31898	30647	-1251	餘額 566156	上銀	0.96	中信金	-1.76				
單位：口	多		空		南亞科	0.89	日月光	-1.26				
12/18摩台12月多空比	1,553		890		華碩	0.80	台灣大	-1.23				
台指期前十大佔市場	50.7%		46.1%		開發金	0.70	裕日車	-0.92				
電子期前十大佔市場	66.2%		61.5%		微星	0.70	國巨	-0.82				
金融期前十大佔市場	46.1%		78.4%		前十名合計	18.24	後十名合計	-50.98				
期貨未平倉 多空淨額	台指期		電子期		金融期		台指選擇權(買權)			台指選擇權(賣權)		
	未平倉	增減	未平倉	增減	未平倉	增減	未平倉	前日未平倉	增減	未平倉	前日未平倉	增減
外資及陸資	42655	4461	-558	-328	-2802	137	189108	183759	5349	443477	444223	-746
投信	-32882	-49	-2	-10	-87	0	-202	-970	768	1064	986	78
自營商	-3373	-2839	418	-80	827	-29	-49541	-43604	-5937	-118052	-112236	-5816

觀盤重點提示

國際金融：終場道瓊指數漲 0.57%、S&P500漲 0.54%、Nasdaq漲 0.84%、費半指數漲 2.16%。

選擇權籌碼：今日未平倉p/c ratio為 1.29，較前日減少 0.06，成交量p/c ratio為 1.01，較前日減少 0.1；近月買權最大未平倉量集中在 10600 履約價序列，賣權最大未平倉量集中在 10400 履約價序列。

期現貨籌碼：[1]現貨三大法人今日合計賣起 0 億元，其中外資賣起 53.96 億元。[2]期貨外資今日淨部位多單留倉 42655 口，較前日增加 4461 口淨多單，投信淨空單留倉 32882 口，自營商淨空單留倉 3373 口。

台灣市場：終場加權指數下跌 0.37%，收在 10467.34 點，成交值 1117.46 億元。櫃買指數終場下跌 0.29%，收在 145.63 點，成交值 338.42 億元。

技術面解讀：美股大漲再創高，美光、Intel、AMD 大漲，蘋果甚至改寫新高。美股大好，但日本、南韓等股市開高走低，再加上台股早盤拉高後受制半年線反壓，也影響台股出現開高走低行情。外資仍在放大假，從期現貨的角度來看現在都沒有想要大舉作多台股跡象，甚至選擇權還大布空單避險，台股行情在年底前還是先維持量縮區間震盪的可能性較大。

台指期貨收盤行情

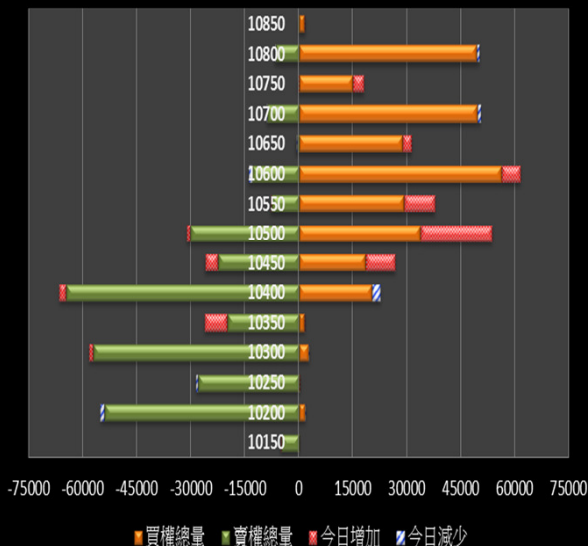
簡稱	收盤價	最高價	最低價	漲跌	價差(%)	成交量	委買均量	委賣均量	成交均量	OI
加權指數	10467.34	10544.00	10452.08	-39.18		1117億	2.74	1.80	5.40	
12月台指期	10457	10530	10443	-42.00	-0.10	128826	2.51	2.62	3.23	43247
01月台指期	10444	10519	10433	-43.00	-0.22	25331	2.08	2.11	2.47	72812
12月小台指	10457	10530	10443	-46.00	-0.10	76870	1.76	1.78	2.00	25195
01月小台指	10444	10519	10433	-45.00	-0.22	19696	1.48	1.64	1.82	12928
電子指數	435.12	439.93	434.61	-2.85		797億				
12月電子期	434.75	439.50	434.70	-2.65	-0.09	4264	1.27	1.37	1.31	2643
01月電子期	434.20	439.00	434.15	-2.90	-0.21	1054	1.37	1.29	1.23	1892
金融指數	1187.92	1189.15	1181.67	3.29		62億				
12月金融期	1185.80	1187.80	1180.80	2.80	-0.18	3032	1.48	1.38	1.49	2201
01月金融期	1184.40	1187.00	1180.40	1.40	-0.30	1057	1.32	1.45	1.29	2230
摩台指	386.40	389.46	385.67	-1.80						
12月摩台指	386.30	389.10	385.60	-1.40	-0.03	31368	-	-	2.02	208187
01月摩台指	386.20	388.20	385.30	-2.10	-0.05	617	-	-	3.20	6547

<本文僅供參考，並不作任何獲利保證。>



台指選擇權未平倉解析

近月選擇權未平倉分佈圖

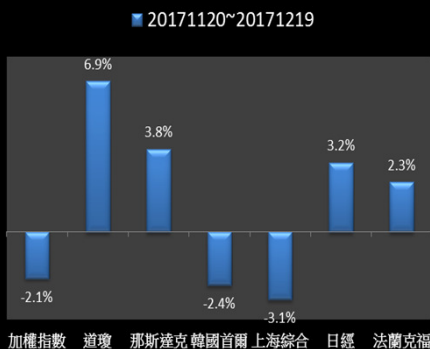


近月選擇權未平倉(加權平均法)一壓力支撐圖

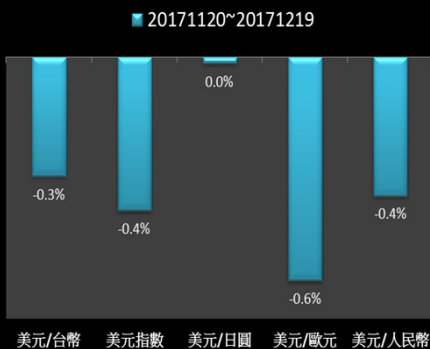


國際指數/商品期貨/外匯行情

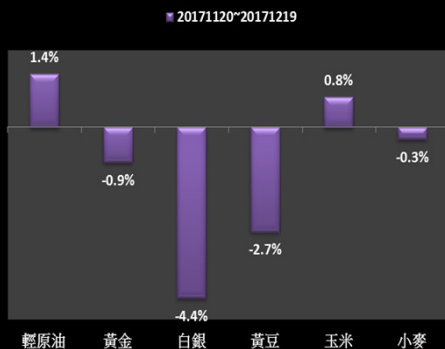
國際股市月績效表現



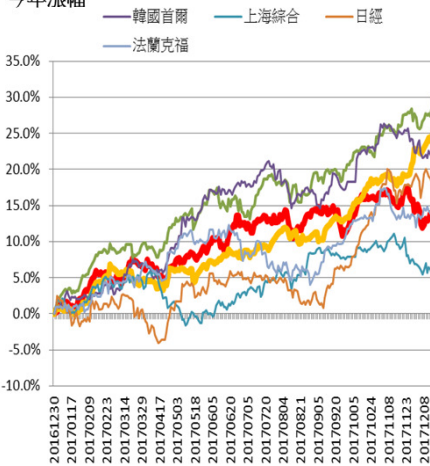
國際外匯月績效表現



國際商品期貨月績效表現



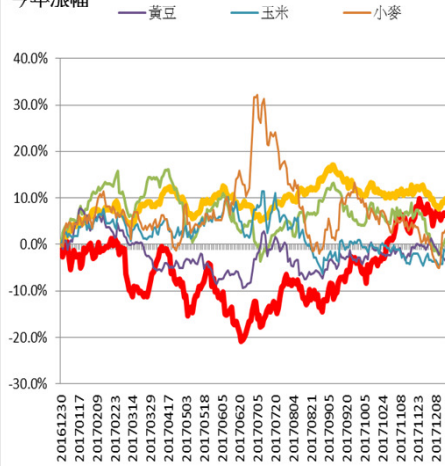
今年漲幅



今年漲幅



今年漲幅



<本文僅供參考，並不做任何獲利保證。>