



華南金融集團

華南期貨股份有限公司 (104)金管期總字第002號

台北市民生東路四段54號3樓之9 TEL: (02)2718-0000 FAX: (02)2546-3708

3F, No. 54 Ming Sheng East Road Sec. 4, Taipei, TAIWAN

台指期貨 2017年12月20日 星期三 收盤日報

● 法人動態：

		台股現貨買賣起				個股貢獻點數前十名		個股貢獻點數後十名				
單位：億	買進	賣出	合計	累計本月至今								
外資及陸資	238.64	239.38	-0.74	-465.85	鴻海	9.37	台塑化	-6.87				
投信	12.17	10.61	1.56	-11.00	大立光	2.42	台積電	-4.67				
自營商	60.90	56.48	4.43	-118.48	廣達	1.81	國泰金	-1.81				
合計	311.71	306.47	5.24	-595.33	統一	1.43	聯發科	-0.86				
12/19融資	53.76	54.53	-0.77	今日 1727.26	南亞	1.43	晶電	-0.47				
12/19融券	28320	34601	6281	餘額 567530	中華電	1.40	台化	-0.42				
單位：口	多		空		亞德客-KY	1.33	旺宏	-0.39				
12/19摩台12月多空比	1,333		890		開發金	1.30	富邦金	-0.37				
台指期前十大佔市場	57.6%		53.1%		南亞科	1.29	中信金	-0.35				
電子期前十大佔市場	69.3%		64.1%		國巨	1.26	聯華	-0.31				
金融期前十大佔市場	50.9%		83.9%		前十名合計	23.03	後十名合計	-16.52				
期貨未平倉 多空淨額	台指期		電子期		金融期		台指選擇權(買權)			台指選擇權(賣權)		
	未平倉	增減	未平倉	增減	未平倉	增減	未平倉	前日未平倉	增減	未平倉	前日未平倉	增減
外資及陸資	45582	2927	99	657	-2231	571	58530	189108	#####	163002	443477	-280475
投信	-33451	-569	-2	0	-87	0	-973	-202	-771	986	1064	-78
自營商	-4196	-823	98	-320	585	-242	9730	-49541	59271	-29588	-118052	88464

● 觀盤重點提示

國際金融：終場道瓊指數跌 0.15%、S&P500跌 0.32%、Nasdaq跌 0.44%、費半指數跌 0.11%。

選擇權籌碼：今日未平倉p/c ratio為 1.67，較前日增加 0.38，成交量p/c ratio為 1.41，較前日增加 0.4；近月買權最大未平倉量集中在 10800 履約價序列，賣權最大未平倉量集中在 10000 履約價序列。

期現貨籌碼：[1]現貨三大法人今日合計買起 5.24 億元，其中外資賣起 0.74 億元。[2]期貨外資今日淨部位多單留倉 45582 口，較前日增加 2927 口淨多單，投信淨空單留倉 33451 口，自營商淨空單留倉 4196 口。

台灣市場：終場加權指數上漲 0.36%，收在 10504.52 點，成交值 1013.08 億元。櫃買指數終場上漲 0.9%，收在 146.94 點，成交值 314.22 億元。

技術面解讀：台北股市今遇台指期結算，今日大盤多在乎盤以上做幅度不大的震盪，電、金權值股漲跌互見，其中鴻海出現破底反彈，大立光、廣達也均走揚，被動元件及印刷電路板更是多檔亮燈漲停，支撐指數呈現緩步攻堅走勢。櫃買市場則是在生技類股帶動，指數開高走高，台股行情在年底前還是先維持量縮區間震盪的可能性較大。

● 台指期貨收盤行情

簡稱	收盤價	最高價	最低價	漲跌	價差(%)	成交量	委買均量	委賣均量	成交均量	OI
加權指數	10504.52	10514.31	10470.36	37.18		1013億	2.93	1.82	5.46	
12月台指期	10497	10509	10457	40.00	-0.07	86646	2.65	2.67	2.92	30811
01月台指期	10508	10510	10446	65.00	0.03	66461	2.77	2.52	3.32	82976
12月小台指	10496	10509	10454	39.00	-0.08	53930	1.88	1.79	1.90	13250
01月小台指	10508	10510	10445	66.00	0.03	40810	1.95	1.65	2.27	20058
電子指數	437.52	437.83	435.10	2.40		711億				
12月電子期	436.95	437.55	433.85	2.20	-0.13	2142	1.42	1.30	1.32	2018
01月電子期	437.50	437.65	433.80	3.25	-0.00	1955	1.37	1.41	1.39	2473
金融指數	1187.39	1193.81	1185.26	-0.53		54億				
12月金融期	1186.60	1192.60	1183.60	0.80	-0.07	2563	1.62	1.57	1.58	1486
01月金融期	1188.60	1192.00	1184.00	4.60	0.10	2178	1.43	1.44	1.47	3103
摩台指	387.49	387.97	386.29	1.09						
12月摩台指	387.70	388.20	385.70	1.40	0.05	40017	-	-	2.55	207747
01月摩台指	387.20	387.60	385.70	1.00	-0.07	7478	-	-	32.37	8016

<本文僅供參考，並不做任何獲利保證。>



華南金融集團

華南期貨股份有限公司

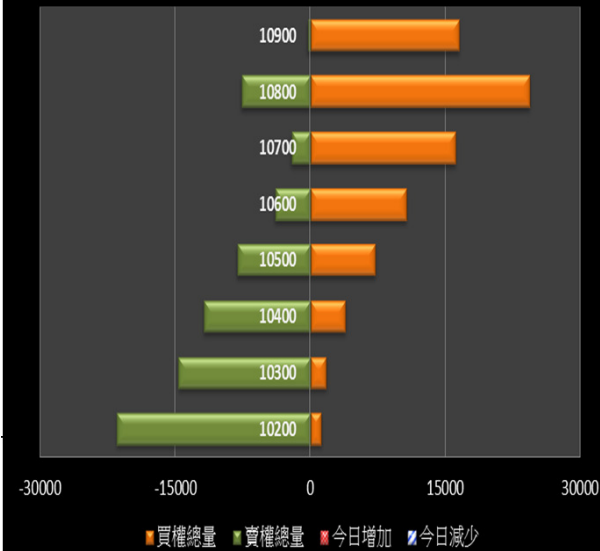
(104)金管期總字第002號

台北市民生東路四段54號3樓之9 TEL:(02)2718-0000 FAX:(02)2546-3708

3F, No. 54 Ming Sheng East Road Sec. 4 Taipei, TAIWAN.

台指選擇權未平倉解析

近月選擇權未平倉分佈圖

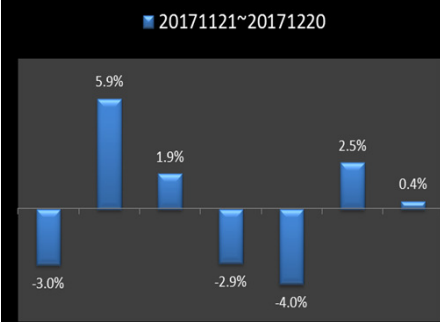


近月選擇權未平倉(加權平均法)一壓力支撐圖

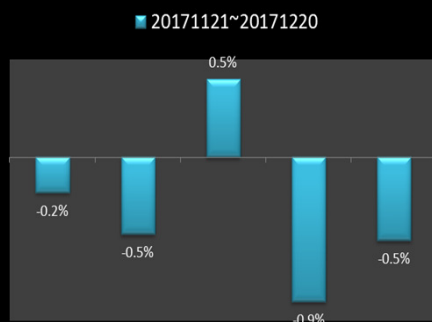


國際指數/商品期貨/外匯行情

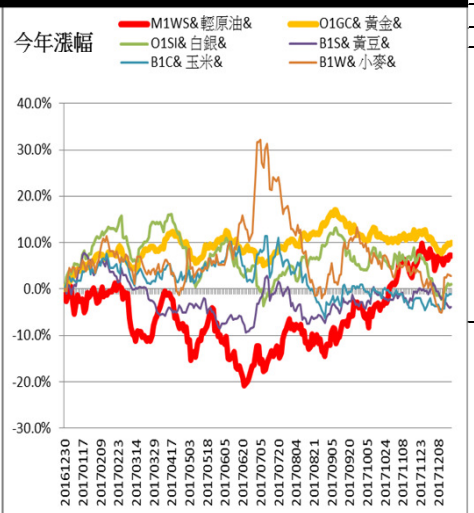
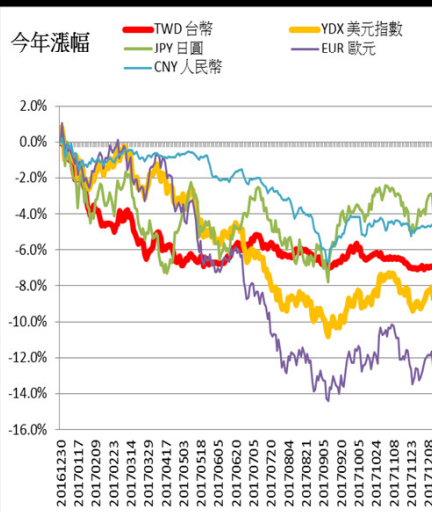
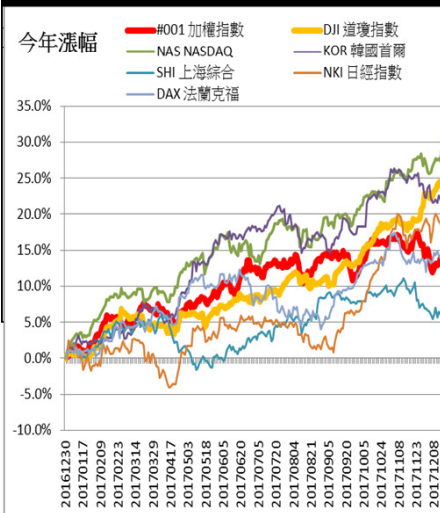
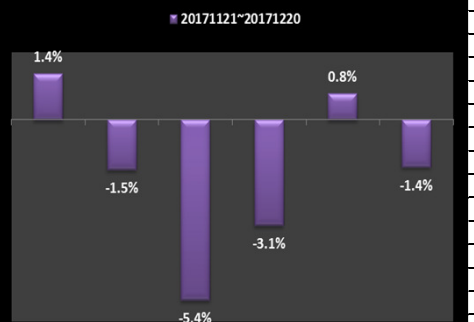
國際股市月績效表現



國際外匯月績效表現



國際商品期貨月績效表現



<本文僅供參考，並不做任何獲利保證。>