



華南金融集團

華南期貨股份有限公司 (104)金管期總字第002號

台北市民生東路四段54號3樓之9 TEL: (02)2718-0000 FAX: (02)2546-3708

3F, No. 54 Ming Sheng East Road Sec. 4, Taipei, TAIWAN

台指期貨 2018年01月09日 星期二 收盤日報

## ● 法人動態：

台股現貨買賣起					個股貢獻點數前十名		個股貢獻點數後十名					
單位：億	買進	賣出	合計	累計本月至今								
外資及陸資	305.61	306.93	-1.32	262.06	台化	9.48	大立光	-8.92				
投信	17.46	11.85	5.62	19.45	台塑	6.86	台塑化	-5.14				
自營商	77.26	69.97	7.28	103.52	南亞	6.27	華碩	-3.07				
合計	400.33	388.75	11.58	385.04	聯發科	3.41	廣達	-1.53				
1/8融資(億)	77.78	78.11	-0.33	今日 1748.72	上銀	1.41	南亞科	-0.96				
1/8融券(張)	38807	39806	999	餘額 575506	中華電	1.39	華通	-0.92				
單位：口	多		空		台灣大	1.23	亞德客-KY	-0.88				
1/8摩台01月多空比	2,323		1,777		可成	0.69	友達	-0.86				
台指期前十大佔市場	51.4%		44.0%		華航	0.69	國巨	-0.76				
電子期前十大佔市場	69.5%		49.6%		旺宏	0.58	巨大	-0.74				
金融期前十大佔市場	41.5%		70.8%		前十名合計	32.03	後十名合計	-23.78				
期貨未平倉 多空淨額	台指期		電子期		金融期		台指選擇權(買權)			台指選擇權(賣權)		
	未平倉	增減	未平倉	增減	未平倉	增減	未平倉	前日未平倉	增減	未平倉	前日未平倉	增減
外資及陸資	53313	3639	643	-111	-1953	40	113699	111505	2194	283052	284752	-1700
投信	-33664	64	8	0	-87	0	-993	-993	0	188	176	12
自營商	-57	-1098	158	-60	343	-11	38931	23580	15351	-50326	-46628	-3698

## ● 觀盤重點提示

國際金融：終場道瓊指數跌 0.05%、S&P500漲 0.17%、Nasdaq漲 0.29%、費半指數漲 0.74%。

選擇權籌碼：今日未平倉p/c ratio為 2.44，較前日增加 0.09，成交量p/c ratio為 1.44，較前日增加 0.39；近月買權最大未平倉量集中在 11000 履約價序列，賣權最大未平倉量集中在 10200 履約價序列。

期現貨籌碼：[1]現貨三大法人今日合計買超 11.58 億元，其中外資賣超 1.32 億元。[2]期貨外資今日淨部位多單留倉 53313 口，較前日增加 3639 口淨多單，投信淨空單留倉 33664 口，自營商淨空單留倉 57 口。

台灣市場：終場加權指數下跌 0.01%，收在 10914.89 點，成交值 1302.35 億元。櫃買指數終場下跌 0.63%，收在 151.16 點，成交值 431.1 億元。

技術面解析：台股今日電子三雄中的台積電及鴻海熄火整理，大立光再度破底測試低點。不過盤中資金轉進進化傳產族群，抵銷了權值股下跌的壓力，最後台股神龍擺尾，尾盤戲劇性收斂跌幅。今日櫃買市場走勢又是虎頭蛇尾，受到遊戲及鋼鐵走跌拖累，指數開平高後隨即拉回翻黑，日 K 線已出現連 3 黑。目前盤面還是呈現良性類股輪動，台股在資金行情帶動下，仍可偏多操作，不用預設太多立場，但留意不要過度追高。

## ● 台指期貨收盤行情

簡稱	收盤價	最高價	最低價	漲跌	價差(%)	成交量	委買均量	委賣均量	成交均量	OI
加權指數	10914.89	10931.00	10860.77	-0.86		1302億	2.68	1.84	5.48	
01月台指期	10879	10909	10850	-3.00	-0.33	96835	2.40	2.49	3.11	101379
02月台指期	10865	10892	10837	-4.00	-0.46	2342	1.64	1.67	1.76	5428
01月小台指	10879	10909	10850	-4.00	-0.33	63109	1.73	1.73	1.95	39478
02月小台指	10865	10891	10836	-3.00	-0.46	3874	1.52	1.38	1.52	6691
電子指數	451.83	454.15	450.06	-1.37		758億				
01月電子期	450.35	453.55	449.60	-1.80	-0.33	3135	1.32	1.37	1.36	3907
02月電子期	450.00	452.95	449.30	-1.70	-0.41	102	1.14	1.14	1.10	206
金融指數	1231.40	1232.57	1225.42	-0.63		65億				
01月金融期	1229.20	1231.20	1225.20	-0.40	-0.18	2182	1.42	1.52	1.57	3365
02月金融期	1229.80	1230.20	1225.40	0.00	-0.13	63	1.80	1.20	1.13	243
摩台指	404.38	404.72	402.18	0.10						
01月摩台指	403.20	404.50	402.40	0.00	-0.29	30083	-	-	2.22	230940
02月摩台指	403.70	404.00	402.60	0.10	-0.17	31	-	-	1.72	394

&lt;本文僅供參考，並不做任何獲利保證。&gt;



華南金融集團

華南期貨股份有限公司

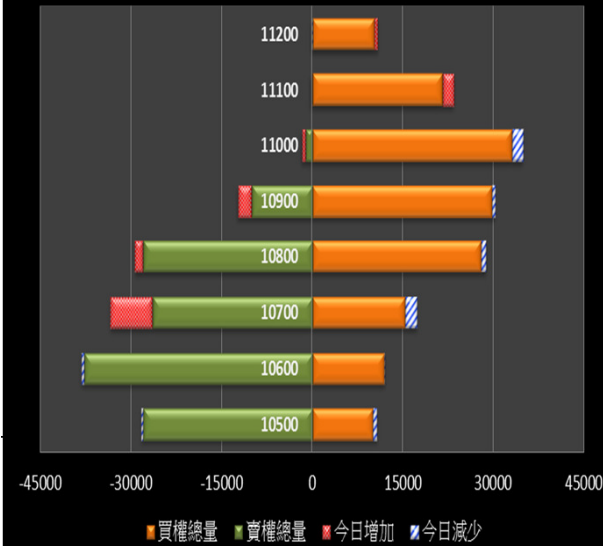
(104)金管期總字第002號

台北市民生東路四段54號3樓之9 TEL:(02)2718-0000 FAX:(02)2546-3708

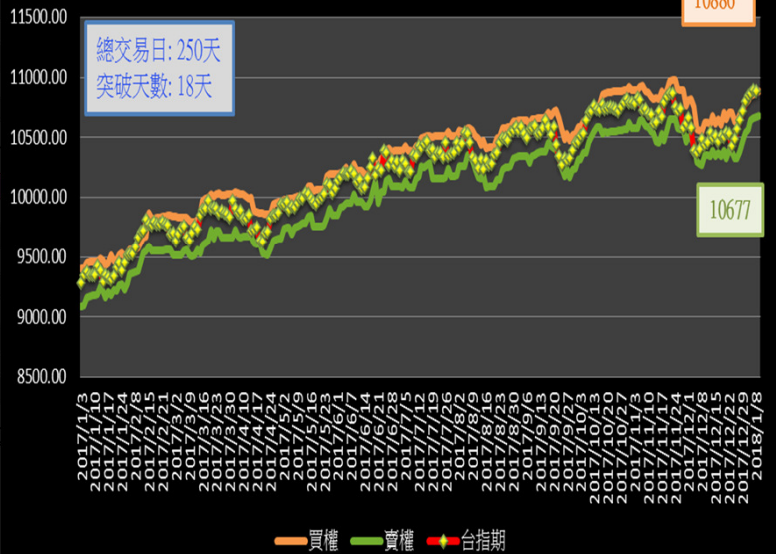
3F, No. 54 Ming Sheng East Road Sec. 4 Taipei, TAIWAN.

### 台指選擇權未平倉解析

#### 近月選擇權未平倉分佈圖

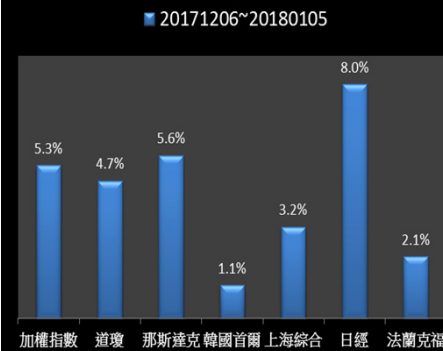


#### 近月選擇權未平倉(加權平均法)一壓力支撐圖

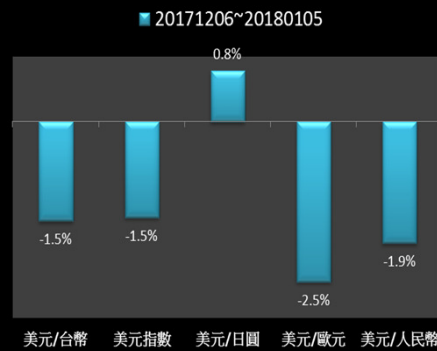


### 國際指數/商品期貨/外匯行情

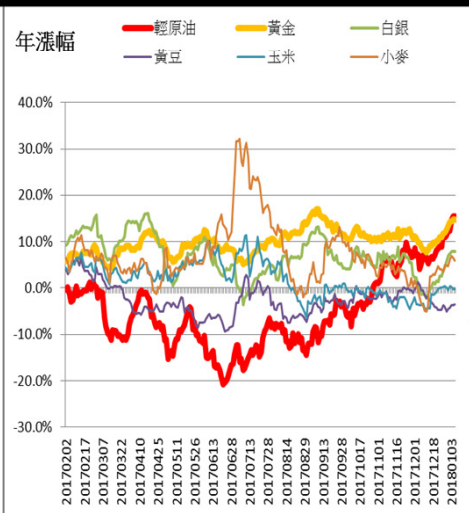
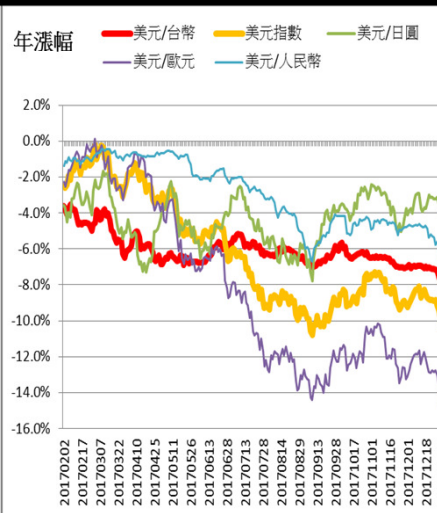
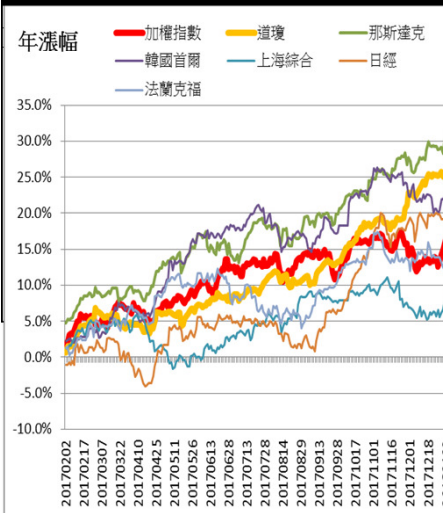
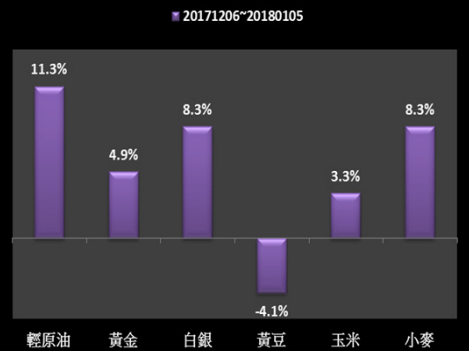
#### 國際股市月績效表現



#### 國際外匯月績效表現



#### 國際商品期貨月績效表現



<本文僅供參考，並不做任何獲利保證。>