



華南金融集團

華南期貨股份有限公司 (104)金管期總字第002號

台北市民生東路四段54號3樓之9 TEL: (02)2718-0000 FAX: (02)2546-3708

3F, No. 54 Ming Sheng East Road Sec. 4, Taipei, TAIWAN

台指期貨 2018年01月10日 星期三 收盤日報

● 法人動態：

台股現貨買賣起					個股貢獻點數前十名		個股貢獻點數後十名					
單位：億	買進	賣出	合計	累計本月至今								
外資及陸資	276.93	309.14	-32.21	219.96	聯發科	3.13	台積電	-51.25				
投信	21.42	18.07	3.35	21.95	南亞	2.85	鴻海	-6.23				
自營商	82.71	81.53	1.19	99.75	中信金	2.10	南亞科	-4.58				
合計	381.06	408.73	-27.67	341.65	富邦金	1.84	台化	-4.21				
1/9融資(億)	70.09	69.22	0.87	今日 1748.61	兆豐金	1.71	台塑	-3.43				
1/9融券(張)	33144	36814	3670	餘額 575491	大立光	1.45	可成	-2.91				
單位：口	多		空		開發金	1.35	聯電	-2.50				
1/9摩台01月多空比	2,323		1,777		大同	1.22	國巨	-1.83				
台指期前十大佔市場	51.6%		45.7%		元太	1.02	台塑化	-1.71				
電子期前十大佔市場	68.9%		48.5%		豐興	0.61	台達電	-1.40				
金融期前十大佔市場	42.4%		70.1%		前十名合計	17.27	後十名合計	-80.04				
期貨未平倉 多空淨額	台指期		電子期		金融期		台指選擇權(買權)			台指選擇權(賣權)		
	未平倉	增減	未平倉	增減	未平倉	增減	未平倉	前日未平倉	增減	未平倉	前日未平倉	增減
外資及陸資	53725	412	552	-91	-1878	75	116350	113699	2651	291824	283052	8772
投信	-33353	311	8	0	-89	-2	-993	-993	0	-161	188	-349
自營商	-4293	-4236	311	153	313	-30	25913	38931	-13018	-80857	-50326	-30531

● 觀盤重點提示

國際金融：終場道瓊指數漲 0.41%、S&P500漲 0.13%、Nasdaq漲 0.09%、費半指數跌 0.97%。

選擇權籌碼：今日未平倉p/c ratio為 2.36，較前日減少 0.08，成交量p/c ratio為 1.37，較前日減少 0.07；近月買權最大未平倉量集中在 11000 履約價序列，賣權最大未平倉量集中在 10200 履約價序列。

期現貨籌碼：[1]現貨三大法人今日合計賣超 27.67 億元，其中外資賣超 32.21 億元。[2]期貨外資今日淨部位多單留倉 53725 口，較前日增加 412 口淨多單，投信淨空單留倉 33353 口，自營商淨空單留倉 4293 口。

台灣市場：終場加權指數下跌 0.77%，收在 10831.09 點，成交值 1375.61 億元。櫃買指數終場下跌 0.81%，收在 149.94 點，成交值 411.4 億元。

技術面解析：台股今日蕪概指標股成為殺盤重災區，儘管股王大立光力守平盤之上，但是台積電下跌逾 2%，鴻海也因為外資降低評等，讓股價一度回測前波低點 90.5 元。雖然盤中金融、鋼鐵也紛紛吸引買盤湧入，但是抵抗不了電子權值股的下跌，指數午盤過後跌幅快速擴大，最大大跌近 100 點，5 日線也呈現下彎。以中小型股為主的櫃買市場早盤前半場還一度力守平盤，不過集中市場跌勢擴大，也讓櫃買指數失守，跌破 150 點整數關卡。目前盤面呈現漲多回檔，頻概股成為重災區，指數留意不要追高。

● 台指期貨收盤行情

簡稱	收盤價	最高價	最低價	漲跌	價差(%)	成交量	委買均量	委賣均量	成交均量	OI
加權指數	10831.09	10934.75	10819.25	-83.80		1375億	2.60	1.82	5.49	
01月台指期	10810	10904	10806	-70.00	-0.20	130672	2.51	2.64	3.29	98375
02月台指期	10797	10888	10794	-69.00	-0.32	3991	1.74	1.80	1.86	7335
01月小台指	10810	10904	10806	-70.00	-0.20	79715	1.76	1.88	2.07	34582
02月小台指	10797	10888	10795	-67.00	-0.32	5405	1.42	1.52	1.61	7106
電子指數	445.40	451.98	444.86	-6.43		774億				
01月電子期	444.70	450.60	444.35	-5.75	-0.16	4699	1.33	1.31	1.34	3943
02月電子期	444.45	450.05	444.25	-5.60	-0.21	182	1.19	1.24	1.10	255
金融指數	1237.21	1241.58	1231.58	5.81		101億				
01月金融期	1233.20	1241.20	1230.40	4.40	-0.33	5317	1.52	1.57	1.65	3513
02月金融期	1233.20	1240.40	1232.80	3.40	-0.33	161	1.59	1.22	1.15	281
摩台指	400.46	404.90	399.95	-3.92						
01月摩台指	400.10	404.20	400.10	-3.10	-0.09	35050	-	-	2.22	233944
02月摩台指	400.60	403.20	400.00	-3.70	0.03	86	-	-	2.69	394

<本文僅供參考，並不作任何獲利保證。>



華南金融集團

華南期貨股份有限公司

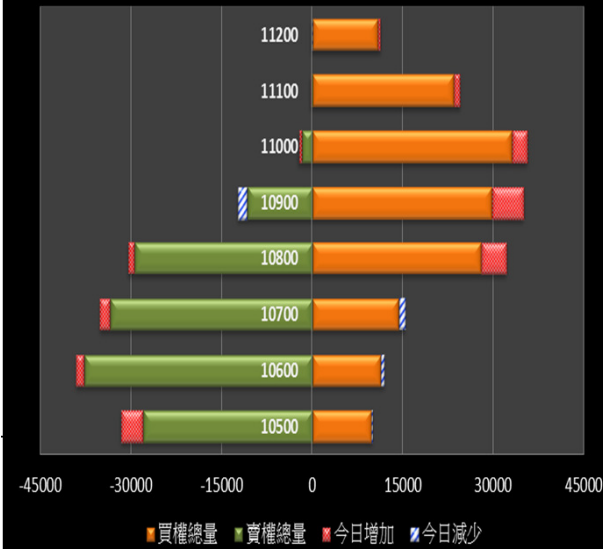
(104)金管期總字第002號

台北市民生東路四段54號3樓之9 TEL:(02)2718-0000 FAX:(02)2546-3708

3F, No. 54 Ming Sheng East Road Sec. 4 Taipei, TAIWAN.

台指選擇權未平倉解析

近月選擇權未平倉分佈圖

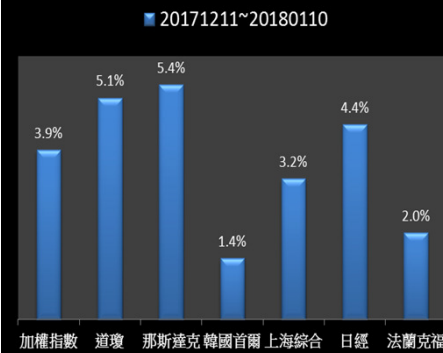


近月選擇權未平倉(加權平均法)一壓力支撐圖

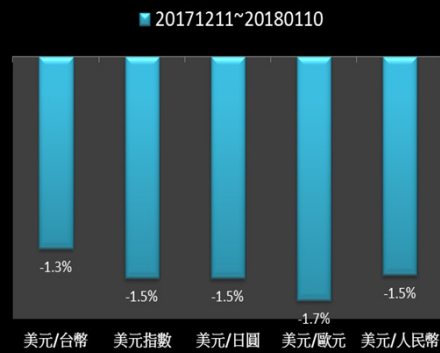


國際指數/商品期貨/外匯行情

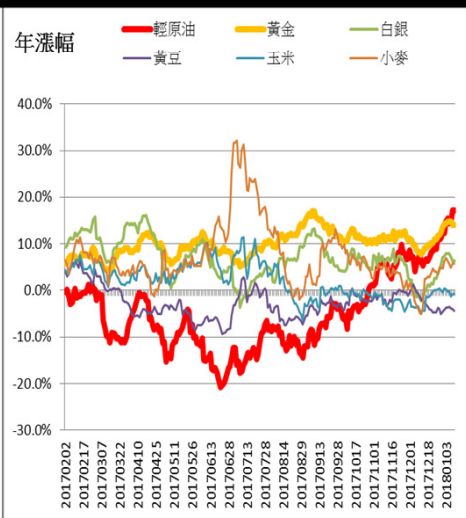
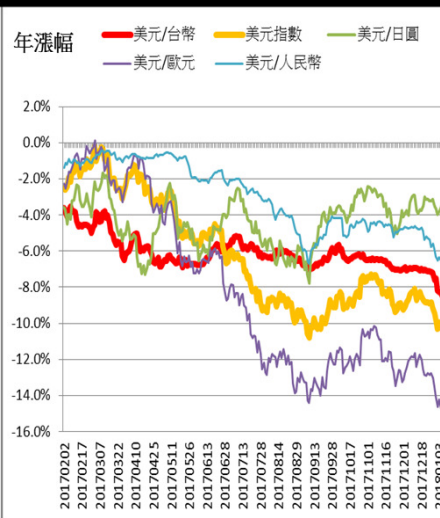
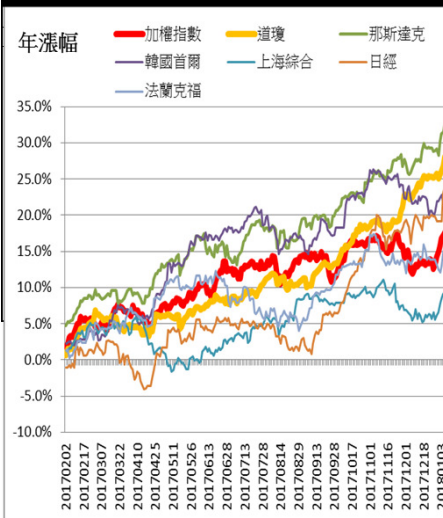
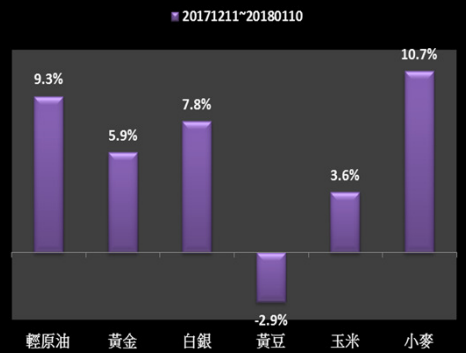
國際股市月績效表現



國際外匯月績效表現



國際商品期貨月績效表現



<本文僅供參考，並不做任何獲利保證。>