



華南金融集團

華南期貨股份有限公司 (104)金管期總字第002號

台北市民生東路四段54號3樓之9 TEL: (02)2718-0000 FAX: (02)2546-3708

3F, No. 54 Ming Sheng East Road Sec. 4, Taipei, TAIWAN

台指期貨 2018年01月19日 星期五 收盤日報

● 法人動態：

		台股現貨買賣起				個股貢獻點數前十名		個股貢獻點數後十名				
單位：億	買進	賣出	合計	累計本月至今								
外資及陸資	353.04	266.86	86.17	546.75	台積電	65.16	台化	-3.16				
投信	8.35	15.39	-7.04	21.29	鴻海	19.28	台塑	-2.29				
自營商	88.47	81.12	7.35	171.76	中華電	4.18	南亞科	-1.49				
合計	449.86	363.37	86.48	739.80	國巨	3.40	中信金	-1.40				
1/18融資	81.80	75.44	6.36	今日 1753.45	宏碁	2.32	統一超	-1.31				
1/18融券	30531	36644	6113	餘額 600168	統一	2.04	兆豐金	-1.22				
單位：口	多		空		台塑化	1.71	聯詠	-0.98				
1/18摩台01月多空比	2,177		1,322		台達電	1.40	旺宏	-0.94				
台指期前十大佔市場	56.2%		44.0%		亞德客-KY	1.05	達運	-0.90				
電子期前十大佔市場	59.5%		53.6%		可成	0.97	儒鴻	-0.64				
金融期前十大佔市場	38.3%		70.2%		前十名合計	101.50	後十名合計	-14.32				
期貨未平倉 多空淨額	台指期		電子期		金融期		台指選擇權(買權)			台指選擇權(賣權)		
	未平倉	增減	未平倉	增減	未平倉	增減	未平倉	前日未平倉	增減	未平倉	前日未平倉	增減
外資及陸資	49412	746	196	6	-1375	-70	80713	75227	5486	164888	156560	8328
投信	-28262	-421	-402	-160	-90	0	-877	-807	-70	107	107	0
自營商	-4343	1023	484	307	191	19	27489	23915	3574	-10969	-11644	675

● 觀盤重點提示

國際金融：終場道瓊指數跌 0.37%、S&P500跌 0.16%、Nasdaq跌 0.03%、費半指數漲 0.46%。

選擇權籌碼：今日未平倉p/c ratio為 1.54，較前日增加 0.04，成交量p/c ratio為 1.22，較前日增加 0.31；近月買權最大未平倉量集中在 11200 履約價序列，賣權最大未平倉量集中在 10700 履約價序列。

期現貨籌碼：[1]現貨三大法人今日合計買超 86.48 億元，其中外資買超 86.17 億元。[2]期貨外資今日淨部位多單留倉 49412 口，較前日增加 746 口淨多單，投信淨空單留倉 28262 口，自營商淨空單留倉 4343 口。

台灣市場：終場加權指數上漲 0.72%，收在 11150.85 點，成交值 1338.81 億元。櫃買指數終場下跌 0.01%，收在 153 點，成交值 428.4 億元。

技術面：台股今日不畏美股回檔風險，在台積電及鴻海兩大權值股領軍大漲帶動下，指數開高走高，持續守穩 11000 點大關，其中台積電昨日日說符合市場預期，今日市值再創新高，鴻海也站上季線，台股收盤再創 27 年半來新高。以中小型股為主的櫃買市場走勢則是表現黯淡，指數開低走高，尾盤還失守平盤。台股短、中線盤勢仍無太大敗象，但指數頻創新高點，建議追高投資人仍得留意風險。

● 台指期貨收盤行情

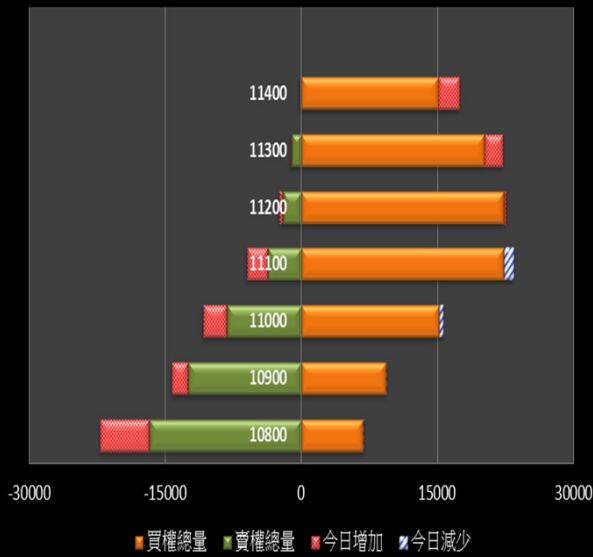
簡稱	收盤價	最高價	最低價	漲跌	價差(%)	成交量	委買均量	委賣均量	成交均量	OI
加權指數	11150.85	11150.85	11095.85	79.28		1338億	2.78	1.94	5.68	
02月台指期	11138	11142	11080	81.00	-0.12	106341	2.45	2.37	3.02	96617
03月台指期	11127	11131	11070	83.00	-0.21	1891	1.87	1.79	1.89	5817
02月小台指	11138	11142	11080	81.00	-0.12	70328	1.82	1.73	2.06	32288
03月小台指	11127	11130	11069	83.00	-0.21	2453	1.42	1.29	1.41	8428
電子指數	467.85	467.85	463.56	6.71		920億				
02月電子期	467.70	467.75	463.00	6.75	-0.03	4285	1.40	1.32	1.40	3082
03月電子期	467.30	467.30	462.70	6.60	-0.12	53	1.11	1.09	1.04	68
金融指數	1251.45	1251.45	1244.26	-0.06		59億				
02月金融期	1249.40	1253.60	1243.80	-1.20	-0.16	2825	1.35	1.42	1.50	2751
03月金融期	1249.40	1251.40	1245.00	-1.60	-0.16	30	1.97	1.13	1.11	99
摩台指	417.31	417.31	413.83	4.89						
01月摩台指	416.80	417.20	413.80	4.80	-0.12	47023	-	-	2.36	234582
02月摩台指	416.70	416.80	413.80	4.70	-0.15	2993	-	-	29.63	7984

<本文僅供參考，並不做任何獲利保證。>



台指選擇權未平倉解析

近月選擇權未平倉分佈圖

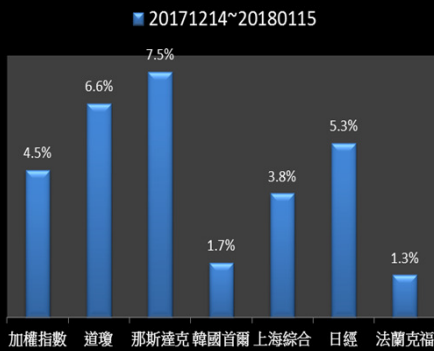


近月選擇權未平倉(加權平均法)一壓力支撐圖

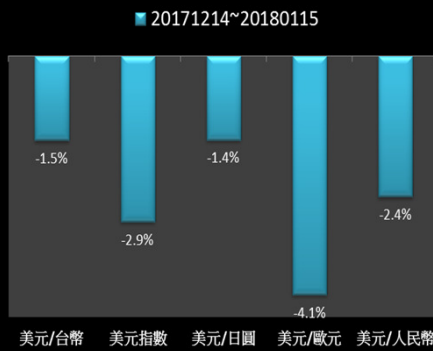


國際指數/商品期貨/外匯行情

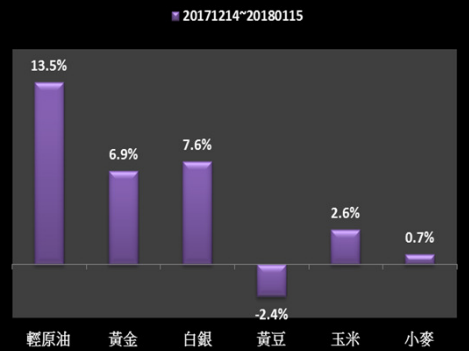
國際股市月績效表現



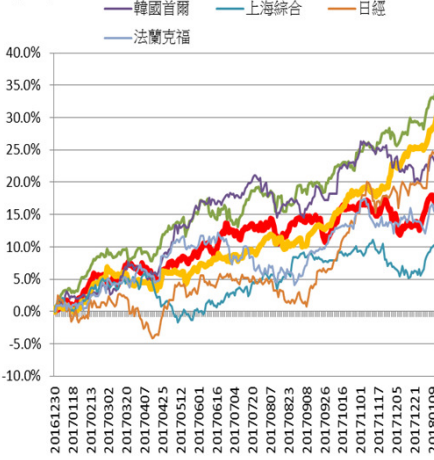
國際外匯月績效表現



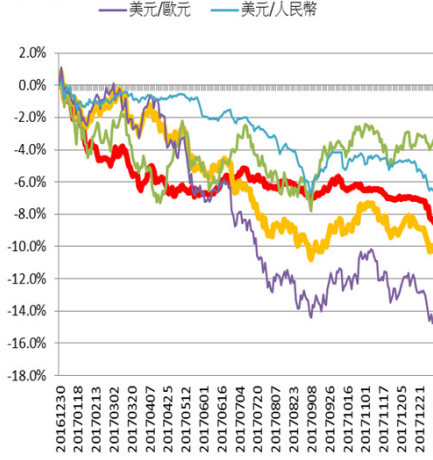
國際商品期貨月績效表現



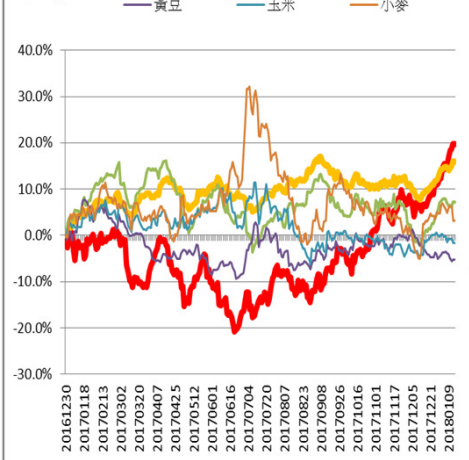
年漲幅



年漲幅



年漲幅



<本文僅供參考，並不做任何獲利保證。>