



華南金融集團

華南期貨股份有限公司 (104)金管期總字第002號

台北市民生東路四段54號3樓之9 TEL: (02)2718-0000 FAX: (02)2546-3708

3F, No. 54 Ming Sheng East Road Sec. 4, Taipei, TAIWAN

台指期貨 2018年01月23日 星期二 收盤日報

● 法人動態：

		台股現貨買賣起				個股貢獻點數前十名		個股貢獻點數後十名				
單位：億	買進	賣出	合計	累計本月至今								
外資及陸資	383.52	331.89	51.63	623.92	台積電	41.83	中信金	-3.84				
投信	11.83	14.67	-2.84	13.02	台塑化	6.83	台塑	-3.42				
自營商	109.53	105.87	3.66	175.94	聯電	2.72	宏碁	-2.65				
合計	504.88	452.43	52.45	812.88	鴻海	1.86	國巨	-2.51				
1/22融資	79.55	74.98	4.57	今日 1754.49	國泰金	1.80	大立光	-1.68				
1/22融券	34021	36602	2581	餘額 607429	旺宏	1.78	統一	-1.63				
單位：口	多		空		上銀	1.76	華新科	-1.48				
1/22摩台01月多空比	2,532		1,112		中華電	1.39	群創	-1.43				
台指期前十大佔市場	50.5%		47.2%		美食-KY	1.37	台達電	-1.40				
電子期前十大佔市場	57.0%		50.5%		興富發	0.79	元太	-1.27				
金融期前十大佔市場	38.6%		74.2%		前十名合計	62.14	後十名合計	-21.31				
期貨未平倉 多空淨額	台指期		電子期		金融期		台指選擇權(買權)			台指選擇權(賣權)		
	未平倉	增減	未平倉	增減	未平倉	增減	未平倉	前日未平倉	增減	未平倉	前日未平倉	增減
外資及陸資	38665	-3604	186	-33	-2072	-426	77044	78372	-1328	191652	180913	10739
投信	-30787	-2115	-400	0	-93	0	-877	-877	0	107	107	0
自營商	2828	2244	540	-38	83	-5	7817	-1046	8863	16638	1606	15032

● 觀盤重點提示

國際金融：終場道瓊指數漲 0.55%、S&P500漲 0.81%、Nasdaq漲 0.98%、費半指數漲 0.76%。

選擇權籌碼：今日未平倉p/c ratio為 1.61，較前日增加 0.02，成交量p/c ratio為 0.98，較前日增加 0.02；近月買權最大未平倉量集中在 11400 履約價序列，賣權最大未平倉量集中在 10700 履約價序列。

期現貨籌碼：[1]現貨三大法人今日合計買起 52.45 億元，其中外資買起 51.63 億元。[2]期貨外資今日淨部位多單留倉 38665 口，較前日減少 3604 口淨多單，投信淨空單留倉 30787 口，自營商淨多單留倉 2828 口。

台灣市場：終場加權指數上漲 0.19%，收在 11253.11 點，成交值 1579.08 億元。櫃買指數終場下跌 0.56%，收在 153.91 點，成交值 507.12 億元。

技術面：美股續創新高，台股今日指數卻陷入高檔震盪，昨天的強勢族群矽晶圓漲多拉回，被動元件也在午盤過後跌幅擴大，所幸台積電全場獨撐大局，尾盤又與鴻海一起神龍擺尾，推升指數脫離平盤，終場小漲作收。台股短、中線盤勢仍無太大對象，但指數頻創新高點，建議追高投資人仍得留意風險。

● 台指期貨收盤行情

簡稱	收盤價	最高價	最低價	漲跌	價差(%)	成交量	委買均量	委賣均量	成交均量	OI
加權指數	11253.11	11270.18	11201.52	21.65		1579億	2.73	2.05	5.90	
02月台指期	11225	11253	11181	3.00	-0.25	152175	2.47	2.54	3.20	99184
03月台指期	11214	11240	11170	5.00	-0.35	2573	1.77	1.73	1.88	6049
02月小台指	11225	11253	11180	2.00	-0.25	96228	1.78	1.89	2.07	31161
03月小台指	11214	11240	11170	5.00	-0.35	4091	1.43	1.50	1.70	9313
電子指數	475.65	477.12	473.10	1.80		1117億				
02月電子期	474.55	476.80	472.30	1.00	-0.23	4723	1.32	1.33	1.34	3037
03月電子期	474.15	476.15	472.00	1.00	-0.32	116	1.08	1.14	1.06	86
金融指數	1246.10	1248.43	1239.86	-3.74		75億				
02月金融期	1241.40	1252.20	1239.40	-7.00	-0.38	3472	1.35	1.41	1.51	3353
03月金融期	1241.00	1251.80	1239.40	-7.00	-0.41	81	1.48	1.39	1.27	170
摩台指	423.11	423.20	420.47	1.65						
01月摩台指	422.40	423.00	420.20	1.20	-0.17	50914	-	-	2.66	230315
02月摩台指	421.90	422.40	419.80	1.00	-0.29	11826	-	-	21.50	17798

<本文僅供參考，並不做任何獲利保證。>



華南金融集團

華南期貨股份有限公司

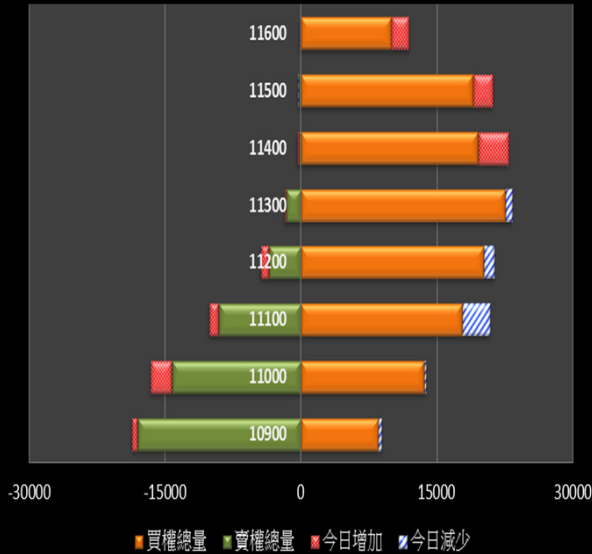
(104)金管期總字第002號

台北市民生東路四段54號3樓之9 TEL:(02)2718-0000 FAX:(02)2546-3708

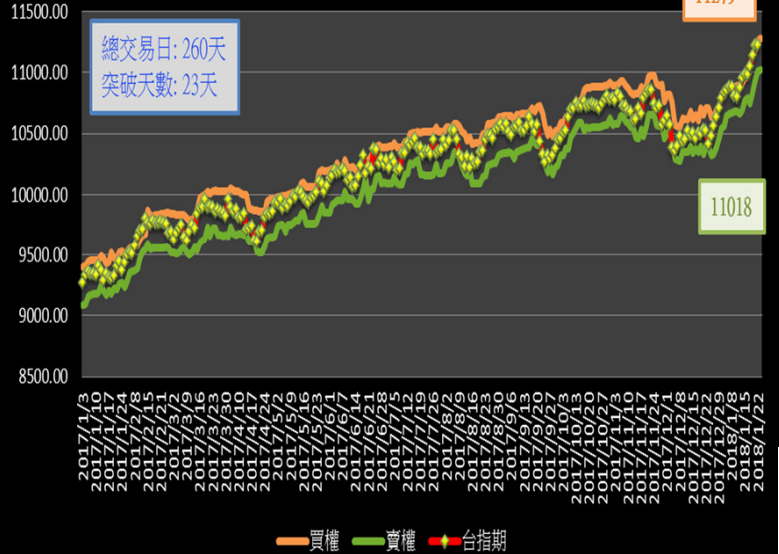
3F, No. 54 Ming Sheng East Road Sec. 4 Taipei, TAIWAN.

台指選擇權未平倉解析

近月選擇權未平倉分佈圖



近月選擇權未平倉(加權平均法)一壓力支撐圖

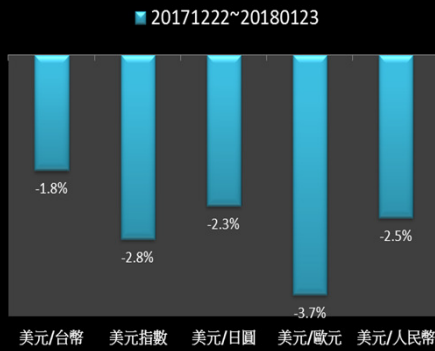


國際指數/商品期貨/外匯行情

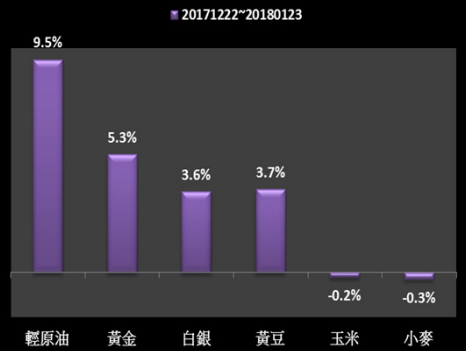
國際股市月績效表現



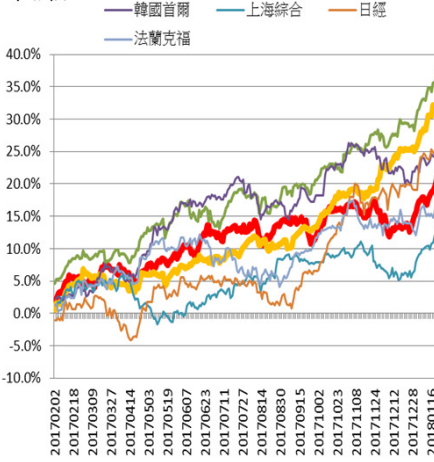
國際外匯月績效表現



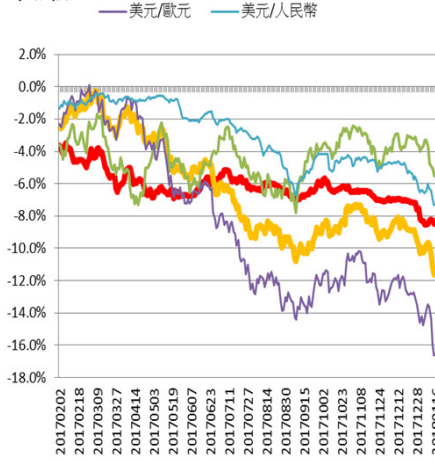
國際商品期貨月績效表現



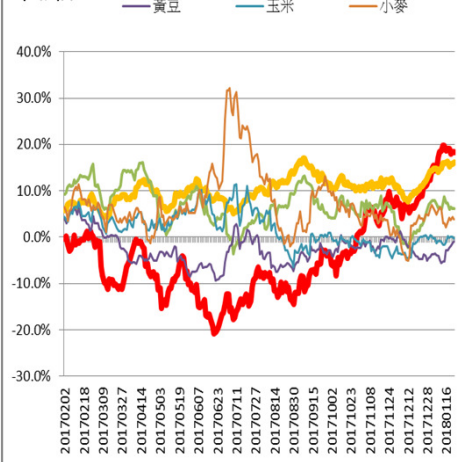
年漲幅



年漲幅



年漲幅



<本文僅供參考，並不做任何獲利保證。>