



華南金融集團

華南期貨股份有限公司 (104)金管期總字第002號

台北市民生東路四段54號3樓之9 TEL:(02)2718-0000 FAX:(02)2546-3708

3F, No. 54 Ming Sheng East Road Sec. 4, Taipei, TAIWAN

台指期貨 2018年01月24日 星期三 收盤日報

● 法人動態：

台股現貨買賣起					個股貢獻點數前十名		個股貢獻點數後十名					
單位：億	買進	賣出	合計	累計本月至今								
外資及陸資	372.86	330.51	42.36	666.28	友達	2.07	台積電	-74.43				
投信	10.46	16.18	-5.72	6.70	亞光	0.95	大立光	-8.42				
自營商	101.21	94.21	7.00	182.95	創意	0.91	鴻海	-6.22				
合計	484.54	440.90	43.64	855.93	技嘉	0.75	聯發科	-5.96				
1/23融資	84.02	87.14	-3.12	今日 1750.18	群創	0.71	富邦金	-4.41				
1/23融券	38387	31099	-7288	餘額 592526	TPK-KY	0.67	台塑化	-3.42				
單位：口	多		空		長榮海	0.65	台化	-3.15				
1/23摩台01月多空比	2,532		1,112		台灣大	0.61	台塑	-1.83				
台指期前十大佔市場	52.0%		47.8%		智原	0.55	中信金	-1.75				
電子期前十大佔市場	60.4%		50.5%		微星	0.55	南亞	-1.71				
金融期前十大佔市場	42.0%		77.5%		前十名合計	8.43	後十名合計	-111.28				
期貨未平倉 多空淨額	台指期		電子期		金融期		台指選擇權(買權)			台指選擇權(賣權)		
	未平倉	增減	未平倉	增減	未平倉	增減	未平倉	前日未平倉	增減	未平倉	前日未平倉	增減
外資及陸資	41562	2897	193	7	-2158	-86	82717	77044	5673	202446	191652	10794
投信	-33135	-2348	-400	0	-93	0	-877	-877	0	-251	107	-358
自營商	789	-2039	529	-11	19	-64	-1583	7817	-9400	-20508	16638	-37146

● 觀盤重點提示

國際金融：終場道瓊指數跌 0.01%、S&P500漲 0.22%、Nasdaq漲 0.71%、費半指數漲 0.76%。

選擇權籌碼：今日未平倉p/c ratio為 1.56，較前日減少 0.05，成交量p/c ratio為 1.06，較前日增加 0.08；近月買權最大未平倉量集中在 11400 履約價序列，賣權最大未平倉量集中在 10700 履約價序列。

期現貨籌碼：[1]現貨三大法人今日合計買超 43.64 億元，其中外資買超 42.36 億元。[2]期貨外資今日淨部位多單留倉 41562 口，較前日增加 2897 口淨多單，投信淨空單留倉 33135 口，自營商淨多單留倉 789 口。

台灣市場：終場加權指數下跌 0.9%，收在 11152.16 點，成交值 1446.96 億元。櫃買指數終場上漲 0.21%，收在 154.23 點，成交值 400.2 億元。

技術面：台股今日遇到周選擇權結算，大戶賣壓壓殺台積電，加上外資同步調降大立光及鴻海評等，指數一路走低，大戶作價周選擇權全面大勝，尾盤靠著電子次族群點火，跌幅收斂，台股終場下跌 100 點。以中小型股為主的櫃買市場走勢反而相對抗跌，全場均在平盤上下狹幅震盪。台股中線盤勢仍無太大敗象，但指數頻創新高點，建議追高投資人仍得留意風險。

● 台指期貨收盤行情

簡稱	收盤價	最高價	最低價	漲跌	價差(%)	成交量	委買均量	委賣均量	成交均量	OI
加權指數	11152.16	11228.71	11107.32	-100.95		1446億	2.58	1.85	6.16	
02月台指期	11125	11203	11090	-99.00	-0.24	171869	2.47	2.63	3.24	96256
03月台指期	11111	11192	11079	-103.00	-0.37	3305	1.72	1.81	1.92	6006
02月小台指	11125	11202	11090	-100.00	-0.24	105604	1.80	1.95	2.06	28870
03月小台指	11111	11190	11079	-102.00	-0.37	4753	1.40	1.47	1.57	9074
電子指數	469.75	473.98	467.79	-5.90		1000億				
02月電子期	469.00	474.00	467.30	-5.60	-0.16	5390	1.31	1.35	1.35	2835
03月電子期	468.55	473.50	467.00	-5.60	-0.26	79	1.17	1.23	1.13	98
金融指數	1236.98	1244.10	1229.47	-9.12		83億				
02月金融期	1234.00	1241.00	1228.20	-7.00	-0.24	3485	1.42	1.40	1.54	3212
03月金融期	1234.00	1237.40	1228.00	-7.00	-0.24	87	1.85	1.50	1.38	195
摩台指	416.99	421.56	415.31	-6.12						
01月摩台指	416.80	421.30	415.30	-5.60	-0.05	67209	-	-	2.63	218147
02月摩台指	416.90	421.20	415.00	-5.00	-0.02	17139	-	-	5.42	34861

<本文僅供參考，並不做任何獲利保證。>



華南金融集團

華南期貨股份有限公司

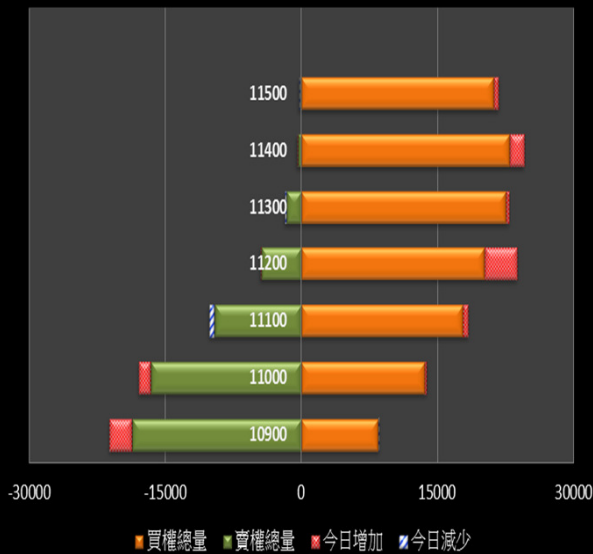
(104)金管期總字第002號

台北市民生東路四段54號3樓之9 TEL:(02)2718-0000 FAX:(02)2546-3708

3F, No. 54 Ming Sheng East Road Sec. 4 Taipei, TAIWAN.

台指選擇權未平倉解析

近月選擇權未平倉分佈圖

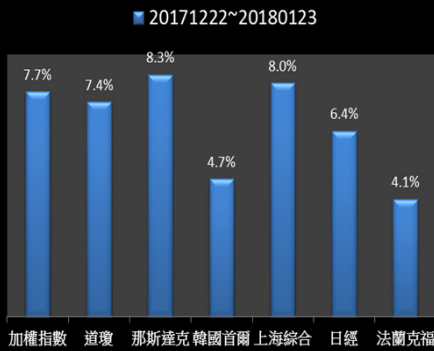


近月選擇權未平倉(加權平均法)一壓力支撐圖

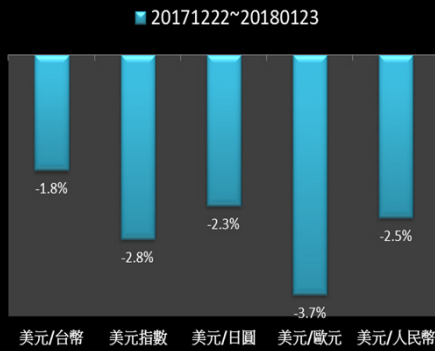


國際指數/商品期貨/外匯行情

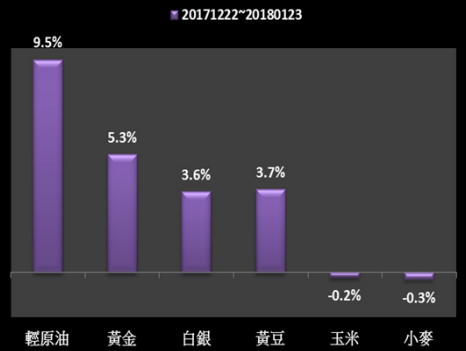
國際股市月績效表現



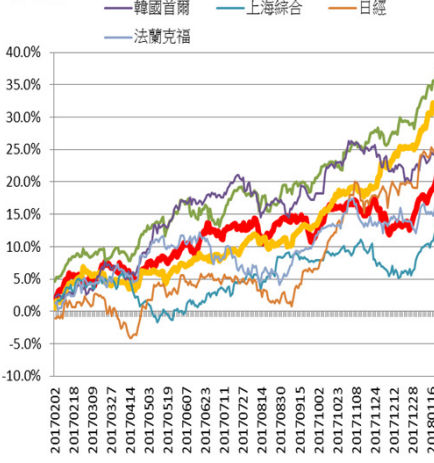
國際外匯月績效表現



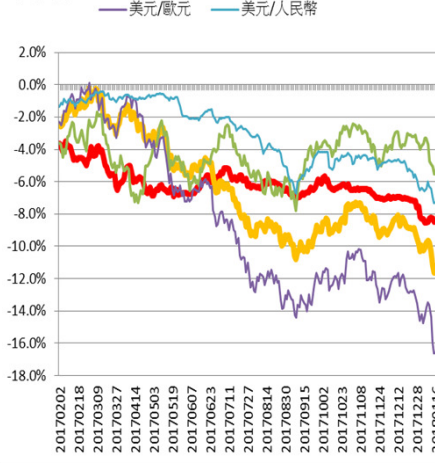
國際商品期貨月績效表現



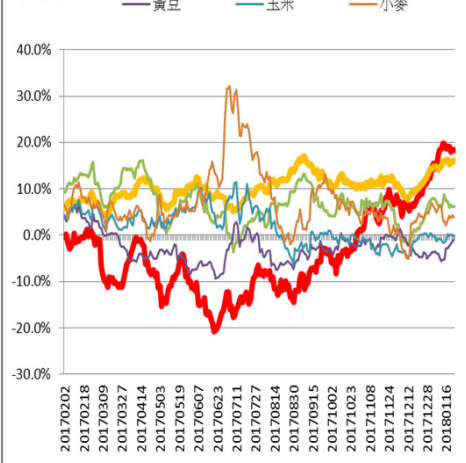
年漲幅



年漲幅



年漲幅



<本文僅供參考，並不做任何獲利保證。>