



華南金融集團

華南期貨股份有限公司 (104)金管期總字第002號

台北市民生東路四段54號3樓之9 TEL: (02)2718-0000 FAX: (02)2546-3708

3F, No. 54 Ming Sheng East Road Sec. 4, Taipei, TAIWAN

台指期貨 2018年01月30日 星期二 收盤日報

## ● 法人動態：

台股現貨買賣起					個股貢獻點數前十名		個股貢獻點數後十名					
單位：億	買進	賣出	合計	累計本月至今								
外資及陸資	318.62	345.08	-26.46	732.32	和碩	1.31	台積電	-51.19				
投信	12.13	11.38	0.74	-8.98	大立光	0.96	台化	-10.52				
自營商	83.51	103.86	-20.35	141.33	上銀	0.75	台塑化	-8.55				
合計	414.26	460.33	-46.07	864.67	元太	0.66	鴻海	-6.84				
1/29融資	76.51	72.24	4.27	今日 1772.31	全新	0.56	聯發科	-5.11				
1/29融券	36427	29941	-6486	餘額 570997	統一	0.41	中華電	-4.18				
單位：口	多		空		百和	0.36	國泰金	-3.61				
1/29摩台01月多空比	2,111		1,567		宏達電	0.35	台塑	-3.43				
台指期前十大佔市場	53.5%		47.7%		遠傳	0.35	富邦金	-3.31				
電子期前十大佔市場	58.5%		61.9%		永大	0.34	南亞	-2.85				
金融期前十大佔市場	41.7%		78.9%		前十名合計	6.07	後十名合計	-99.58				
期貨未平倉 多空淨額	台指期		電子期		金融期		台指選擇權(買權)			台指選擇權(賣權)		
	未平倉	增減	未平倉	增減	未平倉	增減	未平倉	前日未平倉	增減	未平倉	前日未平倉	增減
外資及陸資	48316	4140	509	411	-2054	-110	96357	87973	8384	263817	249809	14008
投信	-35924	-677	-400	0	-93	0	-832	-832	0	2059	1109	950
自營商	-1780	-2905	368	83	50	29	43775	35121	8654	16089	10173	5916

## ● 觀盤重點提示

國際金融：終場道瓊指數跌 0.67%、S&P500跌 0.67%、Nasdaq跌 0.52%、費半指數跌 0.21%。

選擇權籌碼：今日未平倉p/c ratio為 1.7，較前日增加 0.04，成交量p/c ratio為 1.06，較前日減少 0.02；近月買權最大未平倉量集中在 11400 履約價序列，賣權最大未平倉量集中在 10700 履約價序列。

期現貨籌碼：[1]現貨三大法人今日合計賣超 46.07 億元，其中外資賣超 26.46 億元。[2]期貨外資今日淨部位多單留倉 48316 口，較前日增加 4140 口淨多單，投信淨空單留倉 35924 口，自營商淨空單留倉 1780 口。

台灣市場：終場加權指數下跌 1.29%，收在 11076.78 點，成交值 1376.96 億元。櫃買指數終場下跌 0.86%，收在 152.5 點，成交值 440.02 億元。

技術面：台股今日受到美股昨日大跌的影響，與市場擔憂蘋果新機iX訂單在首季砍半和美國聯準會主席葉倫卸任前恐由鴿派轉為鷹派等負面影響，台積電及鴻海也成為空方攪壓標的，壓抑指數跳空開低 60 點，加上新台幣盤中也傳來大幅貶值，引爆熱錢出走疑慮下，盤中出現多殺多窘境，午盤過後跌幅持續擴大，終場台股以今日最低點作收。台股目前呈現高檔震盪，每日指數震盪幅度加大，建議追高投資人仍得留意風險。

## ● 台指期貨收盤行情

簡稱	收盤價	最高價	最低價	漲跌	價差(%)	成交量	委買均量	委賣均量	成交均量	OI
加權指數	11076.78	11189.57	11076.78	-145.03		1376億	2.41	1.78	5.97	
02月台指期	11065	11190	11064	-133.00	-0.11	176688	2.48	2.57	3.27	98112
03月台指期	11054	11178	11052	-133.00	-0.21	3915	1.53	1.73	1.83	7785
02月小台指	11065	11189	11064	-131.00	-0.11	110436	1.76	1.87	2.05	29366
03月小台指	11054	11177	11054	-132.00	-0.21	6196	1.37	1.53	1.60	9198
電子指數	464.63	470.32	464.56	-6.70		951億				
02月電子期	463.55	470.20	463.50	-6.35	-0.23	5610	1.37	1.31	1.34	3379
03月電子期	463.25	469.75	463.25	-6.50	-0.30	117	1.34	1.33	1.29	228
金融指數	1230.90	1243.51	1230.90	-13.06		54億				
02月金融期	1232.00	1245.40	1231.60	-10.20	0.09	3015	1.29	1.37	1.51	3172
03月金融期	1231.40	1243.60	1231.40	-11.00	0.04	52	1.69	1.18	1.08	218
摩台指	413.36	418.02	413.29	-6.12						
01月摩台指	413.70	418.20	413.60	-4.50	0.08	6721	-	-	3.25	26561
02月摩台指	413.10	417.90	413.10	-4.90	-0.06	45389	-	-	2.11	230789

&lt;本文僅供參考，並不做任何獲利保證。&gt;



華南金融集團

華南期貨股份有限公司

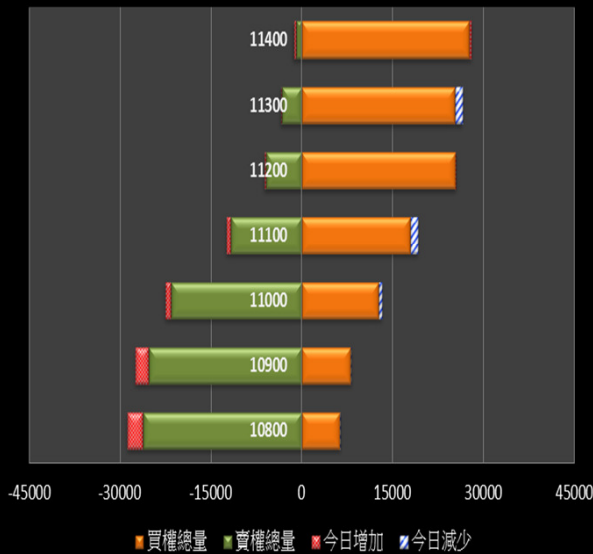
(104)金管期總字第002號

台北市民生東路四段54號3樓之9 TEL:(02)2718-0000 FAX:(02)2546-3708

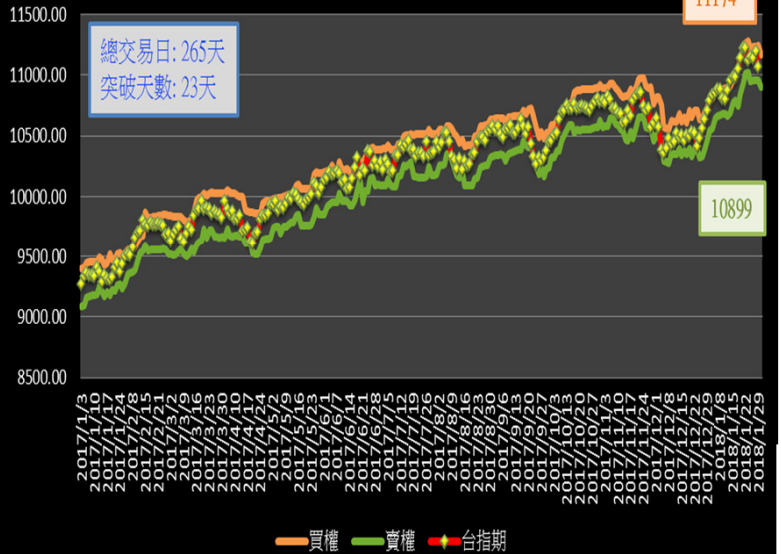
3F, No. 54 Ming Sheng East Road Sec. 4 Taipei, TAIWAN.

### 台指選擇權未平倉解析

#### 近月選擇權未平倉分佈圖

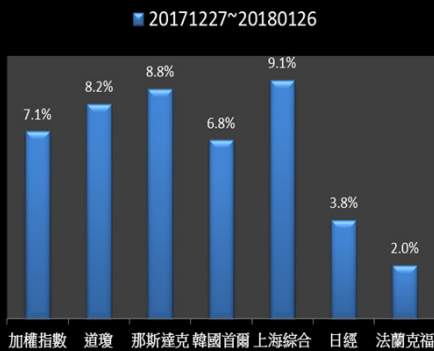


#### 近月選擇權未平倉(加權平均法)一壓力支撐圖

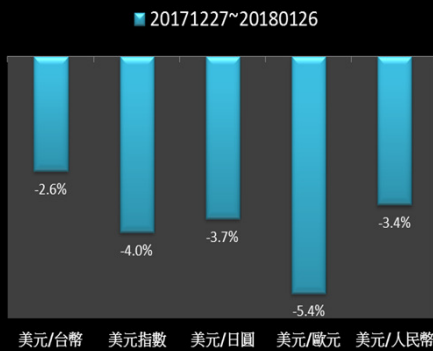


### 國際指數/商品期貨/外匯行情

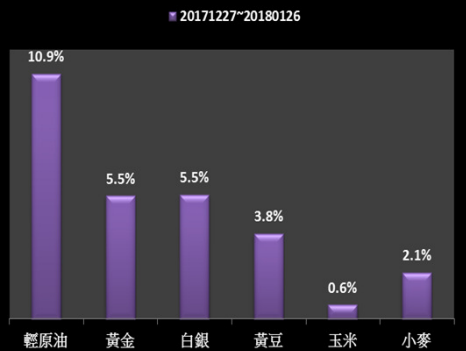
#### 國際股市月績效表現



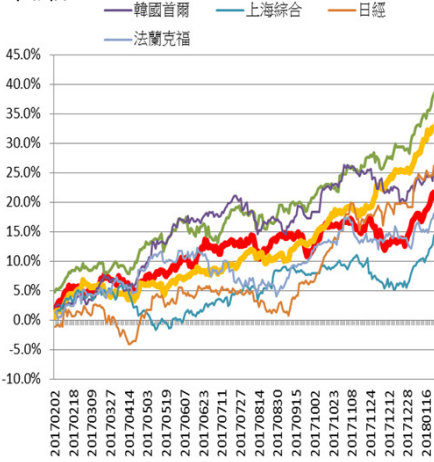
#### 國際外匯月績效表現



#### 國際商品期貨月績效表現



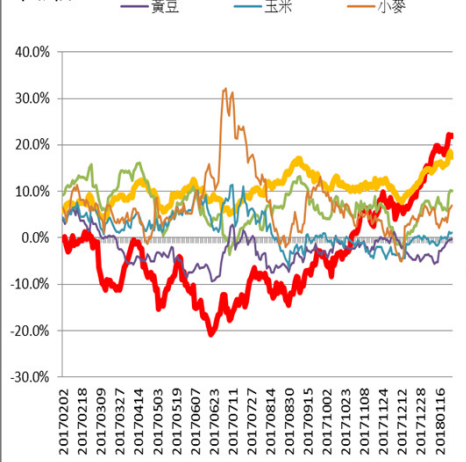
#### 年漲幅



#### 年漲幅



#### 年漲幅



<本文僅供參考，並不做任何獲利保證。>