



華南金融集團

華南期貨股份有限公司 (104)金管期總字第002號

台北市民生東路四段54號3樓之9 TEL: (02)2718-0000 FAX: (02)2546-3708

3F, No. 54 Ming Sheng East Road Sec. 4, Taipei, TAIWAN

台指期貨 2018年02月06日 星期二 收盤日報

● 法人動態：

		台股現貨買賣起				個股貢獻點數前十名		個股貢獻點數後十名				
單位：億	買進	賣出	合計	累計本月至今								
外資及陸資	492.39	805.00	-312.61	-386.66	巨大	0.87	台積電	-130.09				
投信	13.64	21.02	-7.38	-16.75	德律	0.08	鴻海	-22.36				
自營商	169.52	192.22	-22.70	-48.24	美利達	0.05	台塑化	-22.19				
合計	675.55	1018.24	-342.69	-451.65	佳大	0.04	大立光	-18.26				
2/5融資(億)	53.49	64.08	-10.59	今日 1749.27	友旺	0.04	國泰金	-14.86				
2/5融券(張)	56240	38529	-17711	餘額 509945	華孚	0.04	富邦金	-10.64				
單位：口	多		空		福懋油	0.03	台化	-9.45				
2/5摩台02月多空比	2,323		1,756		銘旺科	0.02	台塑	-8.67				
台指期前十大佔市場	54.0%		54.0%		中和	0.01	中信金	-8.03				
電子期前十大佔市場	71.8%		68.5%		大統染	0.01	南亞	-7.67				
金融期前十大佔市場	55.6%		83.3%		前十名合計	1.20	後十名合計	-252.22				
期貨未平倉 多空淨額	台指期		電子期		金融期		台指選擇權(買權)			台指選擇權(賣權)		
	未平倉	增減	未平倉	增減	未平倉	增減	未平倉	前日未平倉	增減	未平倉	前日未平倉	增減
外資及陸資	43071	2922	471	41	-1676	301	112750	108997	3753	222595	316083	-93488
投信	-38734	-2788	-5	285	-93	0	-765	-832	67	942	1192	-250
自營商	-7368	-6393	510	62	31	-75	-31884	14652	-46536	-128030	-11585	-116445

● 觀盤重點提示

國際金融：終場道瓊指數跌 4.6%、S&P500跌 4.1%、Nasdaq跌 3.78%、費半指數跌 4.72%。

選擇權籌碼：今日未平倉p/c ratio為 1.27，較前日減少 0.35，成交量p/c ratio為 1.42，較前日增加 0.22；近月買權最大未平倉量集中在 11200 履約價序列，賣權最大未平倉量集中在 8800 履約價序列。

期現貨籌碼：[1]現貨三大法人今日合計賣超 342.69 億元，其中外資賣超 312.61 億元。[2]期貨外資今日淨部位多單留倉 43071 口，較前日增加 2922 口淨多單，投信淨空單留倉 38734 口，自營商淨空單留倉 7368 口。

台灣市場：終場加權指數下跌 4.95%，收在 10404 點，成交值 2413.22 億元。櫃買指數終場下跌 6.38%，收在 141.07 點，成交值 567.61 億元。

技術面：美股三大指數接連重挫，造成全球股市恐慌性賣壓，台、日、韓三地股市今日開盤同步大跌，修正幅度皆大於2%。其中台日股收盤不見起色，跌幅皆大於4.5%。台股收盤雖驚險保住年線，但國際股市動盪，且農曆年封關將近，台股恐還有一段修正時間，建議投資人多空都得留意風險。

● 台指期貨收盤行情

簡稱	收盤價	最高價	最低價	漲跌	價差(%)	成交量	委買均量	委賣均量	成交均量	OI
加權指數	10404.00	10761.01	10300.40	-542.25	-0.08	2413億	1.81	1.53	5.19	
02月台指期	10396	10663	10242	-528.00	-0.08	407672	2.29	2.31	2.96	91490
03月台指期	10378	10651	10230	-536.00	-0.25	20602	1.72	2.03	2.14	12490
02月小台指	10396	10663	10243	-531.00	-0.08	275345	1.77	1.84	2.24	27029
03月小台指	10378	10650	10228	-538.00	-0.25	27753	1.44	1.62	1.88	9650
電子指數	436.58	449.09	430.49	-23.64		1486億				
02月電子期	435.65	446.65	428.40	-23.75	-0.21	8838	1.48	1.46	1.57	3211
03月電子期	434.85	446.55	428.80	-24.00	-0.40	498	1.42	1.51	1.38	535
金融指數	1158.94	1194.35	1152.83	-56.77		176億				
02月金融期	1163.60	1187.60	1147.80	-48.60	0.40	7798	1.38	1.37	1.59	2844
03月金融期	1162.00	1186.40	1147.00	-51.60	0.26	236	1.38	1.38	1.33	548
摩台指	389.13	402.44	384.58	-20.10						
02月摩台指	389.00	397.50	383.70	-19.40	-0.03	150532	-	-	2.29	235079
03月摩台指	389.50	397.00	383.70	-19.80	0.09	341	-	-	1.42	102

<本文僅供參考，並不做任何獲利保證。>



華南金融集團

華南期貨股份有限公司

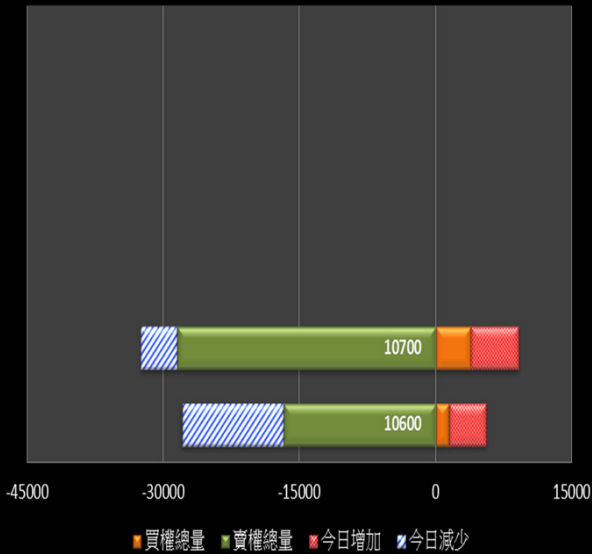
(104)金管期總字第002號

台北市民生東路四段54號3樓之9 TEL:(02)2718-0000 FAX:(02)2546-3708

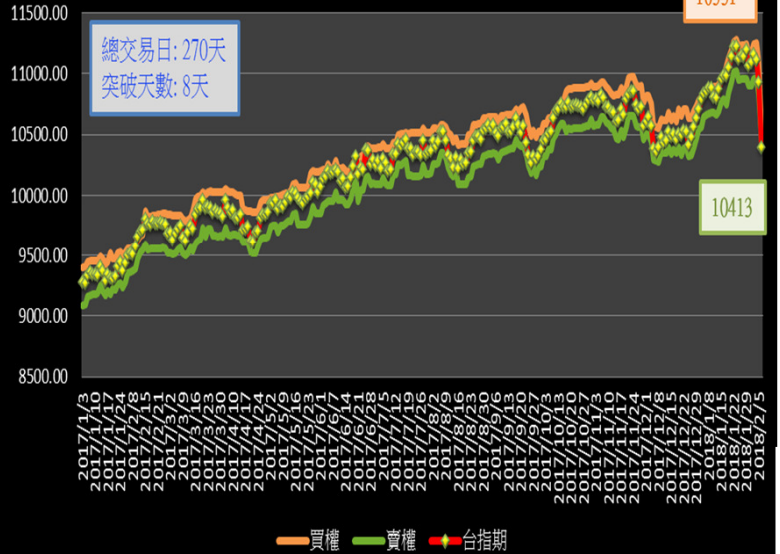
3F, No. 54 Ming Sheng East Road Sec. 4 Taipei, TAIWAN.

台指選擇權未平倉解析

近月選擇權未平倉分佈圖

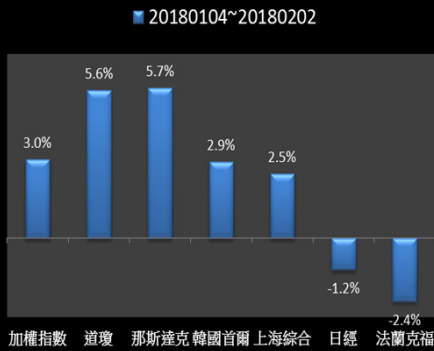


近月選擇權未平倉(加權平均法)一壓力支撐圖

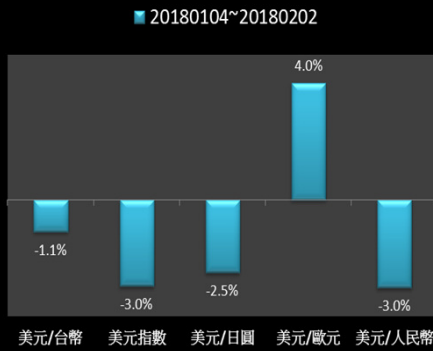


國際指數/商品期貨/外匯行情

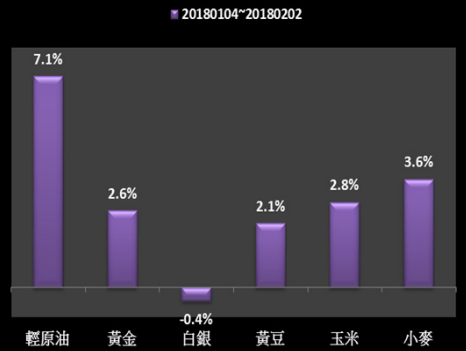
國際股市月績效表現



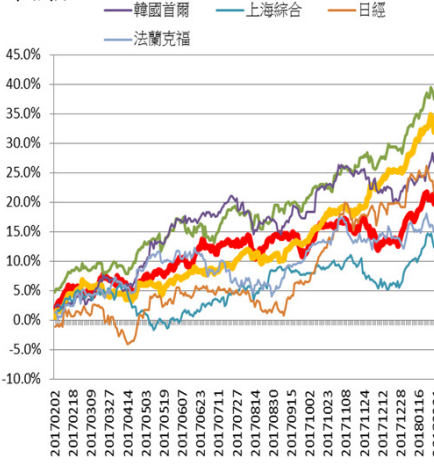
國際外匯月績效表現



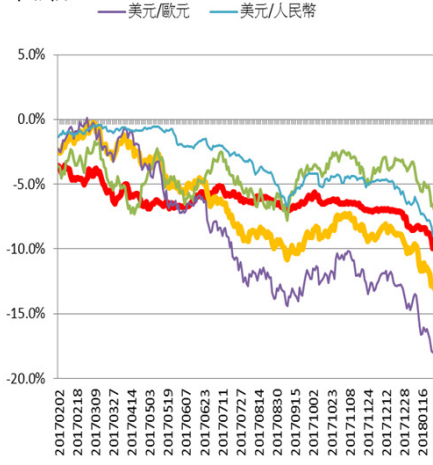
國際商品期貨月績效表現



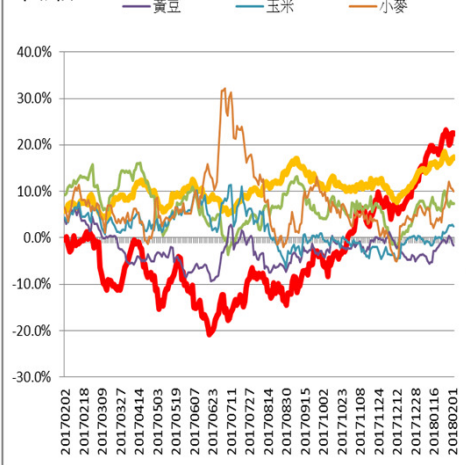
年漲幅



年漲幅



年漲幅



<本文僅供參考，並不做任何獲利保證。>