



華南金融集團

華南期貨股份有限公司 (104)金管期總字第002號

台北市民生東路四段54號3樓之9 TEL: (02)2718-0000 FAX: (02)2546-3708

3F, No. 54 Ming Sheng East Road Sec. 4, Taipei, TAIWAN

台指期貨 2018年02月09日 星期五 收盤日報

## ● 法人動態：

台股現貨買賣起					個股貢獻點數前十名		個股貢獻點數後十名					
單位：億	買進	賣出	合計	累計本月至今								
外資及陸資	353.87	541.66	-187.79	-825.91	台塑化	1.71	台積電	-55.80				
投信	9.91	13.86	-3.95	-9.53	儒鴻	1.38	鴻海	-9.32				
自營商	126.88	126.24	0.64	-100.96	和碩	1.31	大立光	-7.21				
合計	490.66	681.76	-191.10	-936.41	南亞科	0.64	台化	-6.31				
2/8融資(億)	58.17	65.06	-6.89	今日 1663.93	創意	0.31	台塑	-5.02				
2/8融券(張)	40420	67858	27438	餘額 467811	碩禾	0.31	南亞	-4.84				
單位：口	多		空		華新	0.30	日月光	-3.45				
2/8摩台02月多空比	2,323		1,756		智邦	0.30	研華	-2.37				
台指期前十大佔市場	56.4%		53.7%		藍天	0.29	台達電	-2.33				
電子期前十大佔市場	75.4%		74.1%		威盛	0.26	國泰金	-2.25				
金融期前十大佔市場	58.2%		80.4%		前十名合計	6.80	後十名合計	-98.90				
期貨未平倉 多空淨額	台指期		電子期		金融期		台指選擇權(買權)			台指選擇權(賣權)		
	未平倉	增減	未平倉	增減	未平倉	增減	未平倉	前日未平倉	增減	未平倉	前日未平倉	增減
外資及陸資	42564	-3375	1050	-49	-1694	-67	82005	87067	-5062	186686	185186	1500
投信	-37884	-829	252	257	-16	77	-109	-437	328	1024	1200	-176
自營商	-3459	2659	382	-55	262	56	-54335	-35582	-18753	-110537	-110435	-102

## ● 觀盤重點提示

國際金融：終場道瓊指數跌 4.15%、S&P500跌 3.75%、Nasdaq跌 3.9%、費半指數跌 4.23%。

選擇權籌碼：今日未平倉p/c ratio為 1.17，與前日持平，成交量p/c ratio為 1.4，較前日增加 0.42；近月買權最大未平倉量集中在 11200 履約價序列，賣權最大未平倉量集中在 8800 履約價序列。

期現貨籌碼：[1]現貨三大法人今日合計賣超 191.1 億元，其中外資賣超 187.79 億元。[2]期貨外資今日淨部位多單留倉 42564 口，較前日減少 3375 口淨多單，投信淨空單留倉 37884 口，自營商淨空單留倉 3459 口。

台灣市場：終場加權指數下跌 1.49%，收在 10371.75 點，成交值 1511.73 億元。櫃買指數終場下跌 1.08%，收在 141.57 點，成交值 369.49 億元。

技術面：昨日美股再度出現千點的重挫，導致台股開盤急殺300點，指數一度跌破10200點，電子三雄早盤皆來到近一年低點作測試。所幸盤中資金移轉至台塑化、南亞科等權值股，加上國泰金、富邦金等低接買盤陸續進場，跌幅逐步收斂，終場下跌156點。台股本周下跌 754 點，創金融海嘯以來最大跌點。短線國際股市動盪，且農曆年封關將近，台股恐還有一段修正時間，建議投資人多空都得留意風險。

## ● 台指期貨收盤行情

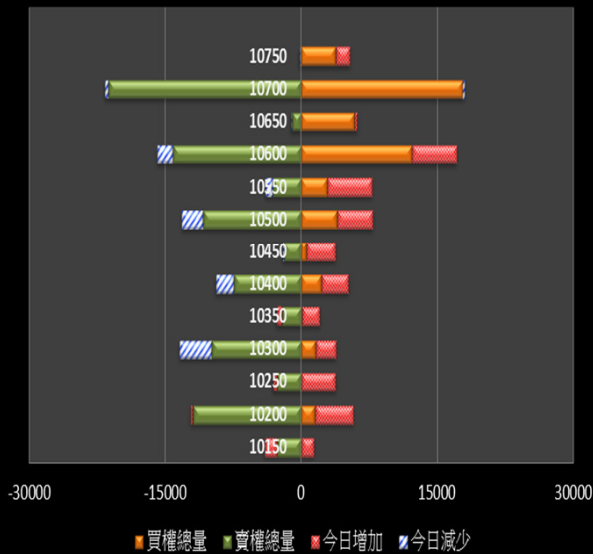
簡稱	收盤價	最高價	最低價	漲跌	價差(%)	成交量	委買均量	委賣均量	成交均量	OI
加權指數	10371.75	10392.31	10189.04	-156.77		1511億	1.83	1.31	5.15	
02月台指期	10353	10368	10121	-165.00	-0.18	237538	2.14	2.13	2.55	58219
03月台指期	10323	10341	10107	-180.00	-0.47	18401	2.00	2.08	1.81	45194
02月小台指	10353	10368	10123	-164.00	-0.18	177111	1.71	1.71	1.98	22044
03月小台指	10323	10341	10107	-182.00	-0.47	17651	1.44	1.43	1.60	10772
電子指數	430.80	431.40	421.79	-7.78		933億				
02月電子期	429.75	430.30	417.85	-8.05	-0.24	5646	1.48	1.44	1.45	2660
03月電子期	429.10	429.65	417.30	-8.00	-0.40	710	1.32	1.64	1.34	1410
金融指數	1176.26	1184.55	1161.92	-10.25		80億				
02月金融期	1177.80	1181.80	1154.40	-9.00	0.13	4369	1.30	1.29	1.43	2329
03月金融期	1177.80	1180.00	1154.00	-8.20	0.13	332	1.27	1.58	1.27	1106
摩台指	386.37	392.00	380.42	-6.93						
02月摩台指	385.90	386.70	376.60	-6.30	-0.12	92027	-	-	1.86	203623
03月摩台指	386.10	386.00	376.40	-6.40	-0.07	140	-	-	1.47	932

&lt;本文僅供參考，並不做任何獲利保證。&gt;

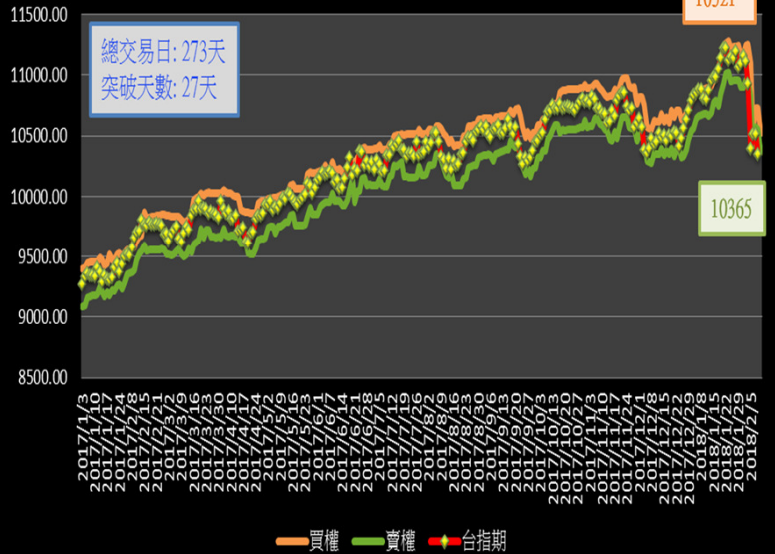


### 台指選擇權未平倉解析

近月選擇權未平倉分佈圖

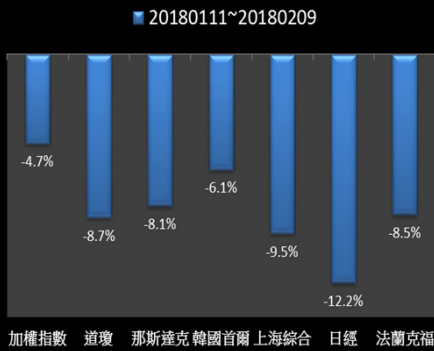


近月選擇權未平倉(加權平均法)一壓力支撐圖

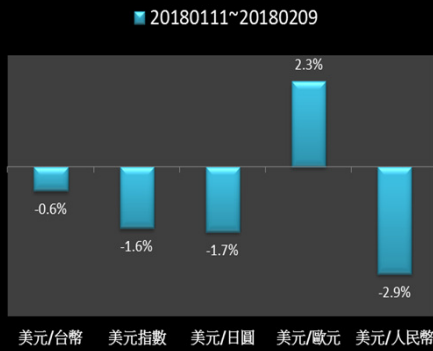


### 國際指數/商品期貨/外匯行情

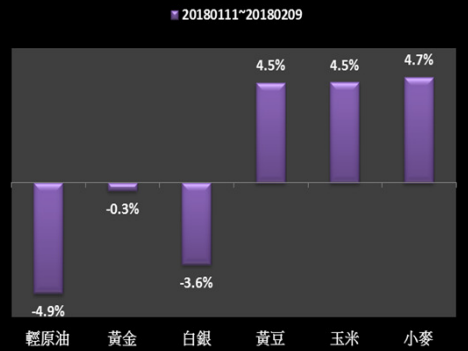
國際股市月績效表現



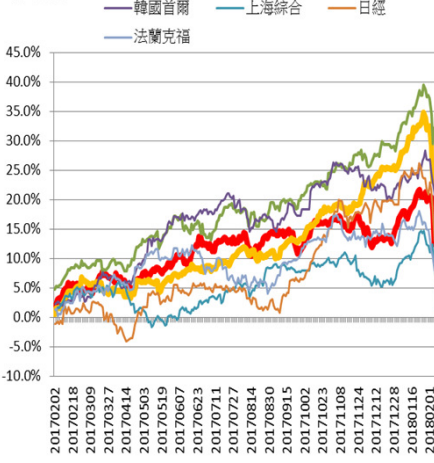
國際外匯月績效表現



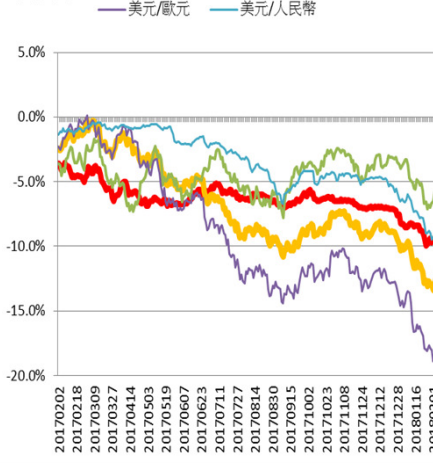
國際商品期貨月績效表現



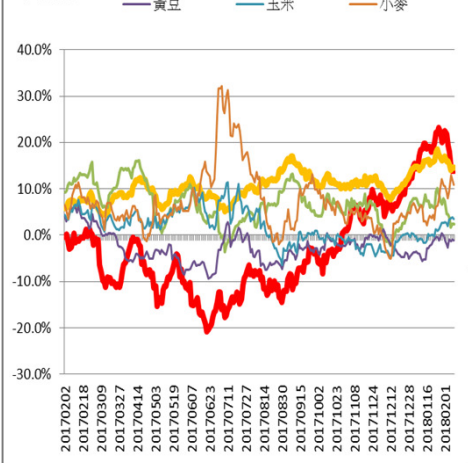
年漲幅



年漲幅



年漲幅



<本文僅供參考，並不做任何獲利保證。>