



華南金融集團

華南期貨股份有限公司 (104)金管期總字第002號

台北市民生東路四段54號3樓之9 TEL: (02)2718-0000 FAX: (02)2546-3708

3F, No. 54 Ming Sheng East Road Sec. 4, Taipei, TAIWAN

台指期貨 2018年02月21日 星期三 收盤日報

## ● 法人動態：

台股現貨買賣起					個股貢獻點數前十名		個股貢獻點數後十名					
單位：億	買進	賣出	合計	累計本月至今								
外資及陸資	626.79	534.66	92.14	-927.55	台積電	55.85	百和	-0.25				
投信	14.37	9.64	4.73	-1.61	台塑化	13.68	群創	-0.18				
自營商	93.41	76.28	17.13	-91.82	大立光	13.00	訊連	-0.08				
合計	734.57	620.58	114.00	-1020.98	聯發科	11.07	嘉聯益	-0.07				
2/20融資	42.45	46.84	-4.39	今日 1610.87	台化	8.42	隴華	-0.04				
2/20融券	29787	38569	8782	餘額 424309	南亞	7.97	新紡	-0.04				
單位：口	多		空		統一	7.55	佳大	-0.02				
2/20摩台02月多空比	2,577		2,199		中華電	6.96	美吾華	-0.01				
台指期前十大佔市場	63.9%		56.6%		台塑	6.86	三晃	-0.01				
電子期前十大佔市場	82.4%		73.0%		日月光	5.02	好樂迪	-0.01				
金融期前十大佔市場	63.2%		88.5%		前十名合計	136.36	後十名合計	-0.70				
期貨未平倉 多空淨額	台指期		電子期		金融期		台指選擇權(買權)			台指選擇權(賣權)		
	未平倉	增減	未平倉	增減	未平倉	增減	未平倉	前日未平倉	增減	未平倉	前日未平倉	增減
外資及陸資	47776	5135	76	-908	-1657	84	41785	86403	-44618	68024	204862	-136838
投信	-34230	2665	2	-250	53	0	-710	-109	-601	-213	-677	464
自營商	-3689	-1297	315	4	90	-112	-22307	-55934	33627	-74636	-129958	55322

## ● 觀盤重點提示

國際金融：終場道瓊指數跌 1.01%、S&P500跌 0.58%、Nasdaq跌 0.55%、費半指數漲 1.76%。

選擇權籌碼：今日未平倉p/c ratio為 1.45，較前日增加 0.17，成交量p/c ratio為 1.07，較前日減少 0.3；近月買權最大未平倉量集中在 11500 履約價序列，賣權最大未平倉量集中在 10400 履約價序列。

期現貨籌碼：[1]現貨三大法人今日合計買起 114 億元，其中外資買起 92.14 億元。[2]期貨外資今日淨部位多單留倉 47776 口，較前日增加 5135 口淨多單，投信淨空單留倉 34230 口，自營商淨空單留倉 3689 口。

台灣市場：終場加權指數上漲 2.81%，收在 10714.44 點，成交值 1453.14 億元。櫃買指數終場上漲 2.87%，收在 145.9 點，成交值 308.65 億元。

技術面：台股今日狗年首開盤，由於美股在台股農曆過年休假期間，呈現報復性反彈，也激勵台股報復性開高，指數開高走高，其中股王大立光盤中一度衝過 4000 元大關，台積電也順利收復季線，另外蘋概股及金融股也反應不錯的漲幅，台股終場大漲順利收復半年線。以中小型股為主的櫃買市場也同樣開高走高，終場大漲作收。

## ● 台指期貨收盤行情

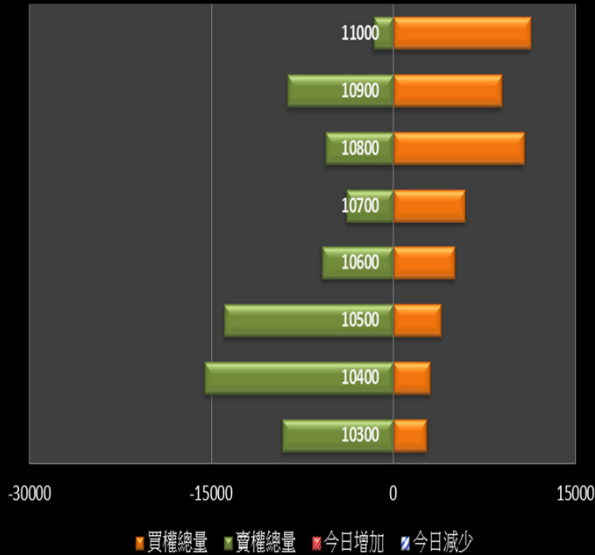
簡稱	收盤價	最高價	最低價	漲跌	價差(%)	成交量	委買均量	委賣均量	成交均量	OI
加權指數	10714.44	10720.48	10559.79	293.35		1453億	2.65	1.80	5.12	
02月台指期	10705	10718	10591	292.00	-0.09	84324	2.27	2.13	2.51	20647
03月台指期	10686	10691	10564	310.00	-0.27	83890	2.38	2.34	2.90	84086
02月小台指	10706	10717	10591	293.00	-0.08	57207	1.85	1.75	1.88	10757
03月小台指	10686	10690	10564	311.00	-0.27	41306	1.83	1.59	2.07	20405
電子指數	446.04	447.37	441.89	12.74		956億				
02月電子期	446.25	447.35	440.90	14.20	0.05	3783	1.23	1.37	1.24	1133
03月電子期	445.05	446.45	440.60	13.60	-0.22	2873	1.42	1.50	1.37	2888
金融指數	1210.30	1210.30	1199.34	21.45		93億				
02月金融期	1207.20	1214.60	1195.60	17.20	-0.26	1988	1.43	1.55	1.45	989
03月金融期	1204.40	1215.00	1196.20	13.00	-0.49	1699	1.36	1.58	1.39	2705
摩台指	400.02	400.78	396.54	10.70						
02月摩台指	398.90	400.20	395.80	1.40	-0.28	67145	-	-	2.63	185189
03月摩台指	398.20	399.40	395.30	1.20	-0.46	22202	-	-	3.83	7010

&lt;本文僅供參考，並不做任何獲利保證。&gt;

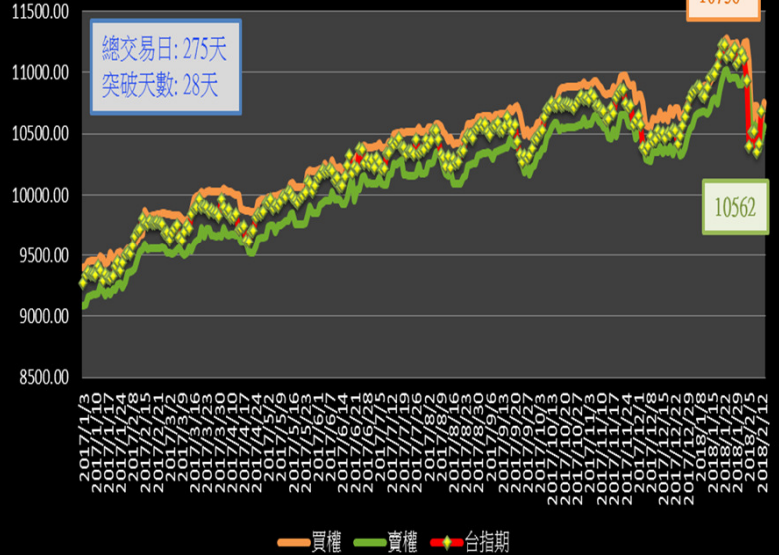


## 台指選擇權未平倉解析

### 近月選擇權未平倉分佈圖

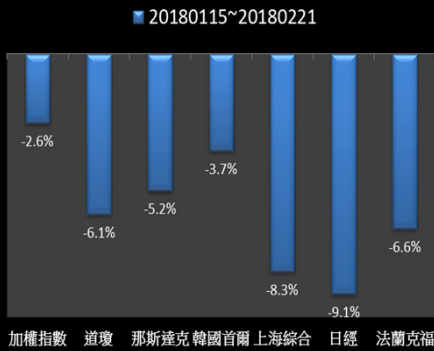


### 近月選擇權未平倉(加權平均法)一壓力支撐圖

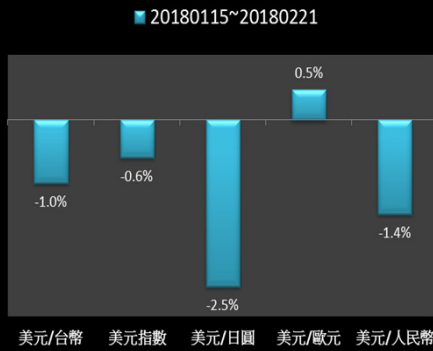


## 國際指數/商品期貨/外匯行情

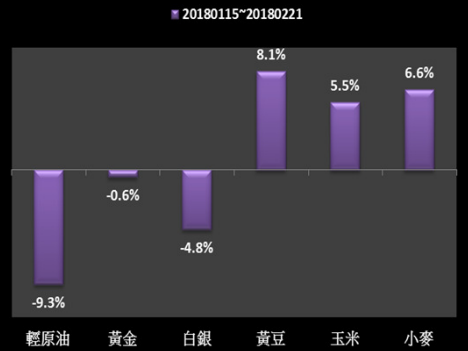
### 國際股市月績效表現



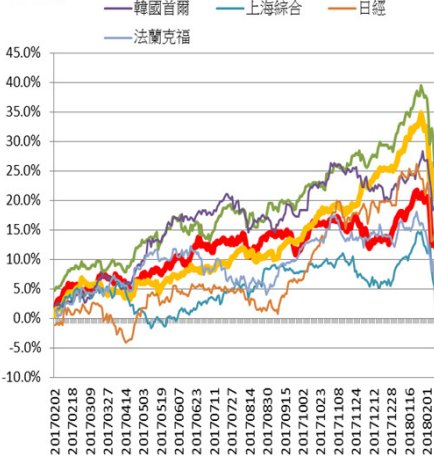
### 國際外匯月績效表現



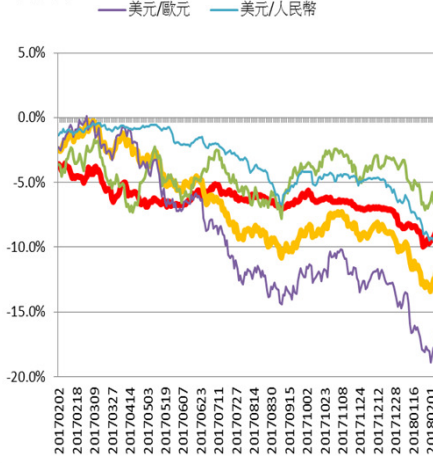
### 國際商品期貨月績效表現



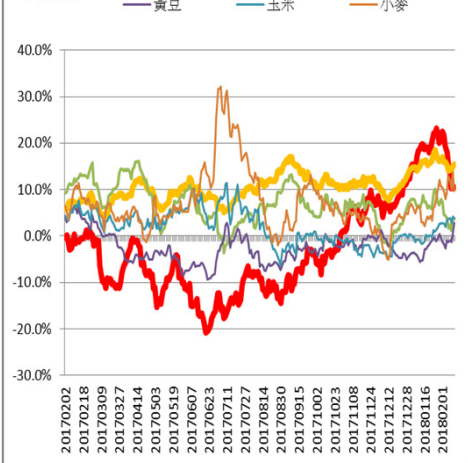
### 年漲幅



### 年漲幅



### 年漲幅



<本文僅供參考，並不做任何獲利保證。>