



華南金融集團

華南期貨股份有限公司 (104)金管期總字第002號

台北市民生東路四段54號3樓之9 TEL: (02)2718-0000 FAX: (02)2546-3708

3F, No. 54 Ming Sheng East Road Sec. 4, Taipei, TAIWAN

台指期貨 2018年02月22日 星期四 收盤日報

● 法人動態：

		台股現貨買賣起				個股貢獻點數前十名		個股貢獻點數後十名				
單位：億	買進	賣出	合計	累計本月至今								
外資及陸資	374.42	433.93	-59.51	-987.06	新光金	2.57	台積電	-27.96				
投信	10.99	11.04	-0.04	-2.32	可成	1.80	台塑化	-8.56				
自營商	66.16	61.37	4.80	-87.04	旺宏	1.17	台化	-6.32				
合計	451.57	506.33	-54.75	-1076.42	創意	1.01	大立光	-5.06				
2/21融資	64.45	60.76	3.69	今日 1610.25	國泰金	0.90	統一	-4.90				
2/21融券	26689	46570	19881	餘額 438305	研華	0.75	台塑	-3.43				
單位：口	多		空		中信金	0.70	和碩	-2.16				
2/21摩台02月多空比	2,577		2,199		亞德客-KY	0.61	日月光	-1.88				
台指期前十大佔市場	60.8%		55.7%		統一超	0.56	鴻海	-1.87				
電子期前十大佔市場	76.9%		69.7%		晶電	0.51	和泰車	-1.57				
金融期前十大佔市場	65.3%		83.8%		前十名合計	10.59	後十名合計	-63.72				
期貨未平倉 多空淨額	台指期		電子期		金融期		台指選擇權(買權)			台指選擇權(賣權)		
	未平倉	增減	未平倉	增減	未平倉	增減	未平倉	前日未平倉	增減	未平倉	前日未平倉	增減
外資及陸資	42893	-4883	-4	-80	-1797	-140	42070	41785	285	69624	68024	1600
投信	-34606	-376	2	0	53	0	-710	-710	0	-213	-213	0
自營商	-3366	323	294	-21	367	277	-28080	-22307	-5773	-71631	-74636	3005

● 觀盤重點提示

國際金融：終場道瓊指數跌 1.01%、S&P500跌 0.58%、Nasdaq跌 0.55%、費半指數漲 1.76%。

選擇權籌碼：今日未平倉p/c ratio為 1.45，較前日增加 0.17，成交量p/c ratio為 1.07，較前日減少 0.3；近月買權最大未平倉量集中在 11500 履約價序列，賣權最大未平倉量集中在 10400 履約價序列。

期現貨籌碼：[1]現貨三大法人今日合計買起 114 億元，其中外資買起 92.14 億元。[2]期貨外資今日淨部位多單留倉 47776 口，較前日增加 5135 口淨多單，投信淨空單留倉 34230 口，自營商淨空單留倉 3689 口。

台灣市場：終場加權指數下跌 0.49%，收在 10662.38 點，成交值 1204.78 億元。櫃買指數終場上漲 0.4%，收在 146.49 點，成交值 319.79 億元。

技術面：台股昨日金狗牛開紅盤，今日受到美股連續2天重挫拖累，已無法延續開紅氣勢，電子三雄陷入整理，指數也在半年線上下遊走，中場過後跌勢開始收斂，金融股開始扮起撐盤要角，台股最終量縮留下引線收盤。以中小型股為主的櫃買市場則是成為資金避風港，比特幣概念股及生技股也持續獲得買盤搶進，行情開低震盪走高，中場之後漲幅擴大，終場順利收復半年線。台股短線受國際股市震盪影響，目前留意季線附近反壓，盤面以個股表現為主。

● 台指期貨收盤行情

簡稱	收盤價	最高價	最低價	漲跌	價差(%)	成交量	委買均量	委賣均量	成交均量	OI
加權指數	10662.38	10698.47	10620.80	-52.06		1204億	2.79	1.89	5.93	
03月台指期	10624	10655	10593	-60.00	-0.36	124192	2.16	2.23	3.02	85046
04月台指期	10609	10639	10580	-61.00	-0.50	716	1.20	1.34	1.36	329
03月小台指	10624	10656	10593	-60.00	-0.36	86161	1.60	1.70	1.96	22436
04月小台指	10609	10640	10581	-61.00	-0.50	1157	1.16	1.21	1.34	487
電子指數	443.33	446.10	442.69	-2.71		802億				
03月電子期	441.45	444.20	441.10	-3.60	-0.43	2970	1.29	1.32	1.35	2821
04月電子期	441.25	443.30	441.05	-3.30	-0.47	31	1.08	1.56	1.55	15
金融指數	1214.62	1214.62	1198.27	4.32		82億				
03月金融期	1210.20	1210.80	1197.00	6.40	-0.37	2432	1.44	1.32	1.47	3100
04月金融期	1210.00	1210.00	1198.00	4.40	-0.38	16	1.29	1.33	1.14	10
摩台指	397.13	399.46	395.89	-2.89						
02月摩台指	395.70	397.80	394.70	-3.20	-0.36	104717	-	-	4.25	158592
03月摩台指	395.20	397.30	394.30	-3.00	-0.49	78597	-	-	6.79	41771

<本文僅供參考，並不做任何獲利保證。>



華南金融集團

華南期貨股份有限公司

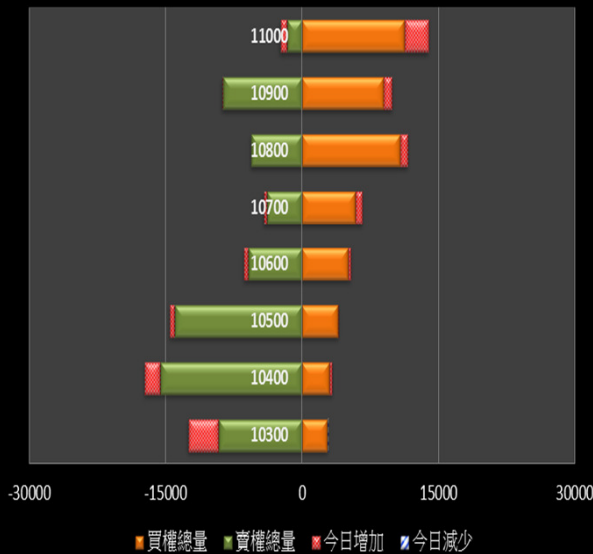
(104)金管期總字第002號

台北市民生東路四段54號3樓之9 TEL:(02)2718-0000 FAX:(02)2546-3708

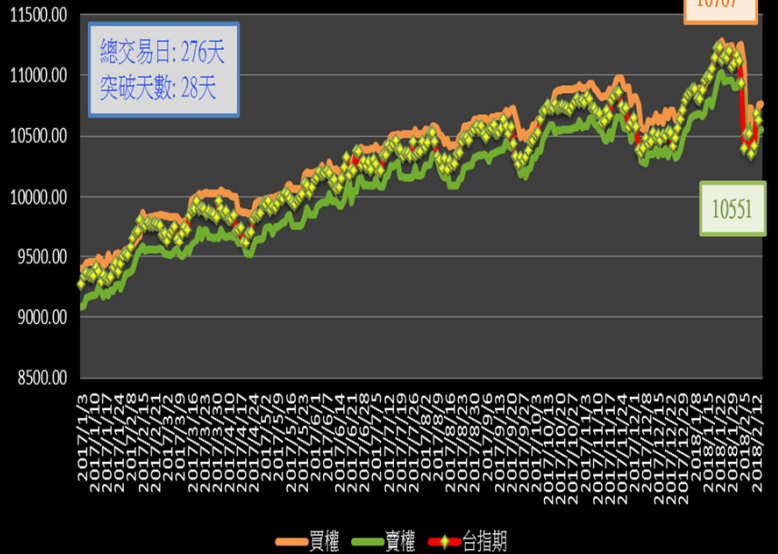
3F, No. 54 Ming Sheng East Road Sec. 4 Taipei, TAIWAN.

台指選擇權未平倉解析

近月選擇權未平倉分佈圖

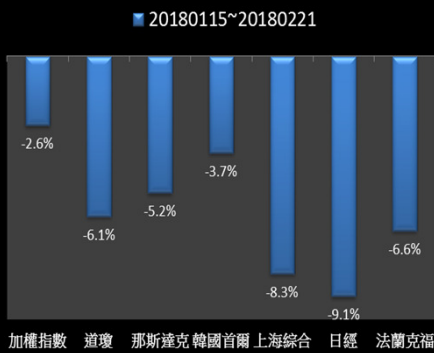


近月選擇權未平倉(加權平均法)一壓力支撐圖

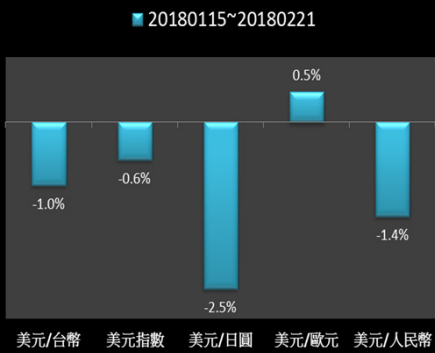


國際指數/商品期貨/外匯行情

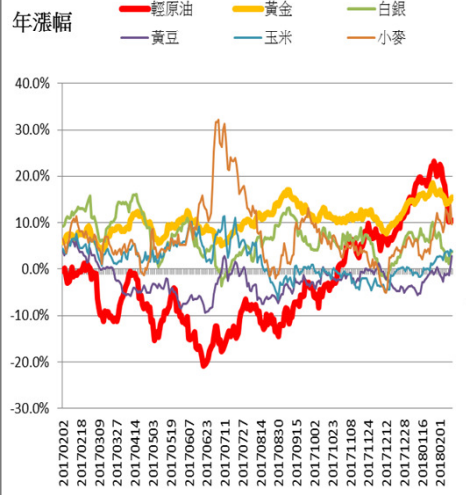
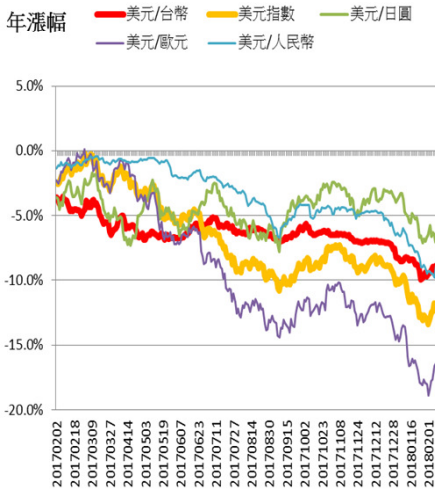
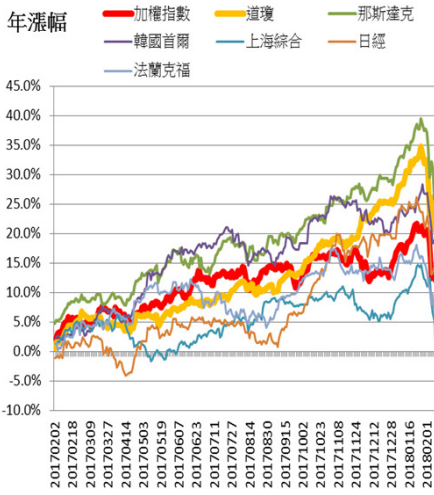
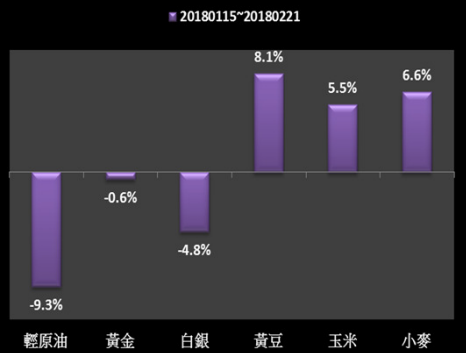
國際股市月績效表現



國際外匯月績效表現



國際商品期貨月績效表現



<本文僅供參考，並不做任何獲利保證。>