



華南金融集團

華南期貨股份有限公司 (104)金管期總字第002號

台北市民生東路四段54號3樓之9 TEL: (02)2718-0000 FAX: (02)2546-3708

3F, No. 54 Ming Sheng East Road Sec. 4, Taipei, TAIWAN

台指期貨 2018年02月23日 星期五 收盤日報

● 法人動態：

台股現貨買賣起					台股現貨買賣起		台股現貨買賣起					
單位：億	買進	賣出	合計	累計本月至今	台股現貨買賣起		台股現貨買賣起					
外資及陸資	305.69	284.45	21.24	-975.14	台積電	51.21	聯發科	-0.85				
投信	14.38	7.16	7.23	5.12	台塑化	8.55	創意	-0.46				
自營商	73.91	68.14	5.77	-89.98	鴻海	6.22	華新科	-0.42				
合計	393.98	359.74	34.24	-1059.99	台化	5.26	威盛	-0.35				
2/22融資	58.20	43.07	15.13	今日 1624.66	大立光	5.06	上銀	-0.30				
2/22融券	18483	76101	57618	餘額 494127	台塑	3.43	旺宏	-0.26				
單位：口	多		空		光寶科	2.83	國巨	-0.25				
2/22摩台02月多空比	2,577		2,199		中華電	2.79	長榮航	-0.22				
台指期前十大佔市場	57.8%		51.1%		國泰金	2.26	欣興	-0.22				
電子期前十大佔市場	77.7%		64.8%		統一超	1.87	儒鴻	-0.20				
金融期前十大佔市場	61.9%		83.1%		前十名合計	89.46	後十名合計	-3.53				
期貨未平倉	台指期		電子期		金融期		台指選擇權(買權)		台指選擇權(賣權)			
多空淨額	未平倉	增減	未平倉	增減	未平倉	增減	未平倉	前日未平倉	增減	未平倉	前日未平倉	增減
外資及陸資	47984	5091	184	188	-1967	-170	47656	42070	5586	71898	69624	2274
投信	-33173	1433	2	0	53	0	-710	-710	0	-45	-213	168
自營商	-3891	-525	411	117	449	82	-19401	-28080	8679	-79173	-71631	-7542

● 觀盤重點提示

國際金融：終場道瓊指數漲 0.66%、S&P500漲 0.1%、Nasdaq跌 0.11%、費半指數跌 0.25%。

選擇權籌碼：今日未平倉p/c ratio為 1.39，與前日持平，成交量p/c ratio為 1.14，較前日增加 0.12；近月買權最大未平倉量集中在 11300 履約價序列，賣權最大未平倉量集中在 10400 履約價序列。

期現貨籌碼：[1]現貨三大法人今日合計買超 34.24 億元，其中外資買超 21.24 億元。[2]期貨外資今日淨部位多單留倉 47984 口，較前日增加 5091 口淨多單，投信淨空單留倉 33173 口，自營商淨空單留倉 3891 口。

台灣市場：終場加權指數上漲 1.24%，收在 10794.55 點，成交值 1236.78 億元。櫃買指數終場上漲 0.77%，收在 147.62 點，成交值 317.9 億元。

技術面：在近日亞股出現反彈下，台股盤中一度出現震盪上揚，今日2/23收盤呈現大漲，收在10,794.55點，順利重回季線、半年線，此外台股的電子權值股亦出現領漲、金融股出現回穩格局。外資、自營商在期、權操作中偏多，外資於期貨淨多單增至47,984口，自營商則以賣出賣權。由於下週將進入金融法說會高峰期，短期將持續高檔震盪的整理格局。然市場普遍預期美國Fed將加速升息，提醒投資人應留意回檔風險。

● 台指期貨收盤行情

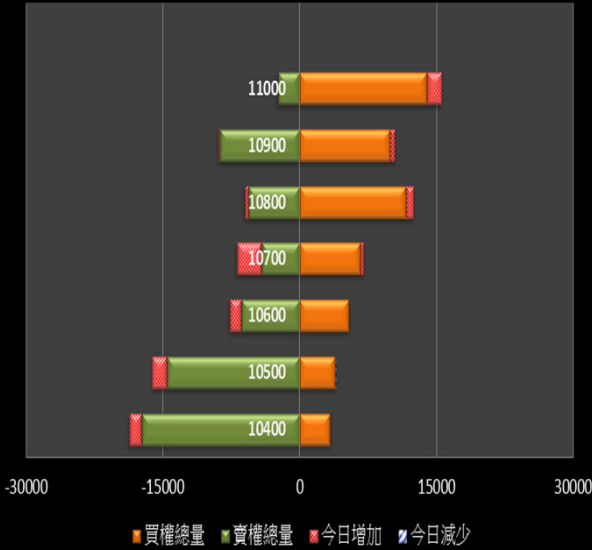
簡稱	收盤價	最高價	最低價	漲跌	價差(%)	成交量	委買均量	委賣均量	成交均量	OI
加權指數	10794.55	10799.29	10688.97	132.17		1236億	2.87	2.01	5.71	
03月台指期	10782	10789	10676	157.00	-0.12	131482	2.36	2.24	3.01	91065
04月台指期	10767	10772	10663	157.00	-0.26	1333	1.38	1.40	1.58	878
03月小台指	10782	10788	10677	159.00	-0.12	89676	1.73	1.62	1.93	28846
04月小台指	10767	10773	10665	158.00	-0.26	1872	1.29	1.16	1.34	1036
電子指數	449.63	450.25	445.02	6.30		774億				
03月電子期	448.85	449.00	443.35	7.50	-0.17	3240	1.36	1.33	1.36	2876
04月電子期	448.50	448.50	435.85	7.25	-0.25	42	1.32	1.48	1.11	30
金融指數	1225.18	1227.60	1217.11	10.56		89億				
03月金融期	1223.60	1226.00	1214.80	13.20	-0.13	2225	1.37	1.34	1.39	3255
04月金融期	1223.00	1225.00	1214.00	13.00	-0.18	26	1.13	1.10	1.08	16
摩台指	402.57	402.69	398.81	5.44						
02月摩台指	402.40	402.60	398.20	6.70	-0.04	68359	-	-	3.69	89178
03月摩台指	402.00	402.10	397.60	6.80	-0.14	59885	-	-	4.72	126681

<本文僅供參考，並不做任何獲利保證。>

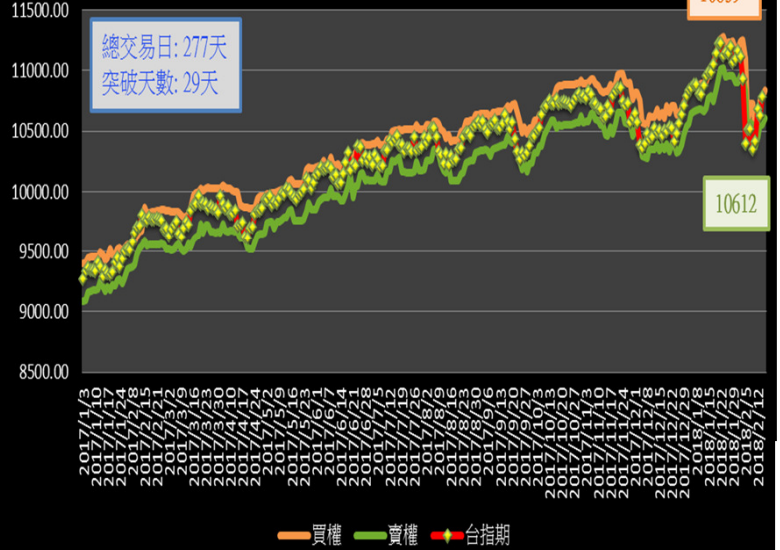


台指選擇權未平倉解析

近月選擇權未平倉分佈圖



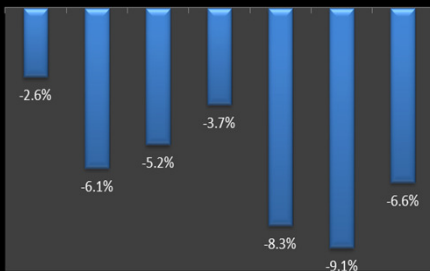
近月選擇權未平倉(加權平均法)一壓力支撐圖



國際指數/商品期貨/外匯行情

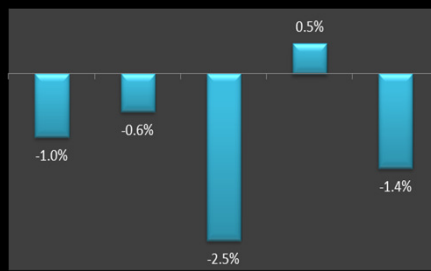
國際股市月績效表現

20180115~20180221



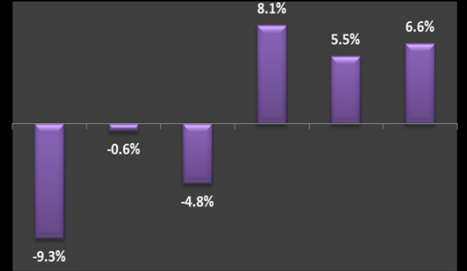
國際外匯月績效表現

20180115~20180221

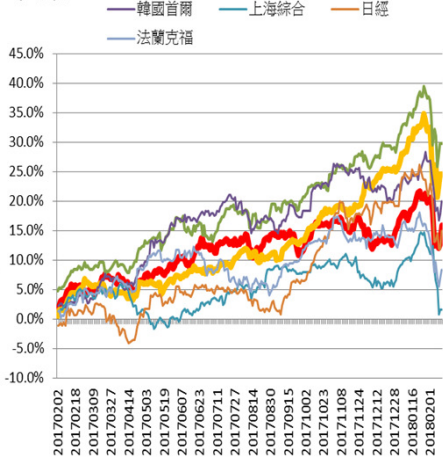


國際商品期貨月績效表現

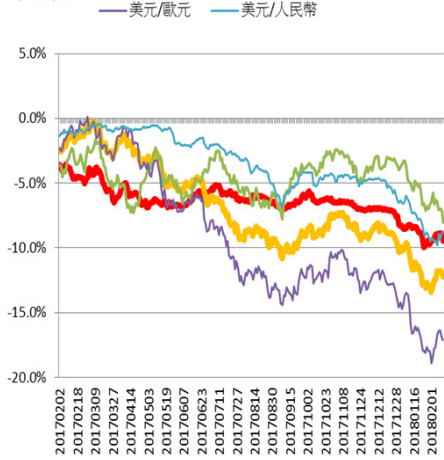
20180115~20180221



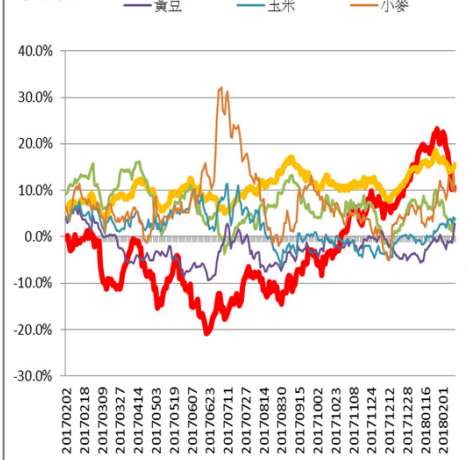
年漲幅



年漲幅



年漲幅



<本文僅供參考，並不做任何獲利保證。>