



法人籌碼動態

07月14日	臺股期貨		電子期貨		金融期貨	
	未平倉	增減	未平倉	增減	未平倉	增減
外資及陸資	-27,147	1,065	397	9	-1,067	18
投信	1,945	-1,196	165	0	9	0
自營商	15,416	1,512	-277	-16	-486	-27

07月14日	非金電期貨		臺指選擇權CALL		臺指選擇權PUT	
	未平倉	增減	未平倉	增減	未平倉	增減
外資及陸資	232	-36	-16,365	-2,163	9,820	-1,227
投信	2	0	0	0	-51	0
自營商	-189	-19	8,265	-4,994	-5,811	7,098

個股貢獻點數前十名		個股貢獻點數後十名		單位：口		
				多	空	
台積電	50.97	長榮	-28.23	台指期前十大 市場佔比	45.7%	56.9%
台達電	13.62	陽明	-11.21			
富邦金	7.16	華邦電	-3.85			
國泰金	4.34	萬海	-3.63			
欣興	3.45	友達	-3.47	電子期前十大 市場佔比	59.3%	72.1%
南電	2.96	中鋼	-3.10			
大立光	2.42	亞德客-KY	-2.79			
台玻	2.38	智邦	-2.66	金融期前十大 市場佔比	60.1%	83.3%
聯發科	2.08	群創	-2.44			
祥碩	1.81	廣達	-2.40	非金電期前十大 市場佔比	87.1%	87.1%
前十名合計	91.20	後十名合計	-63.78			

期權交易財務槓桿高，交易人請慎重考量自身財務能力，並留意控管個人部位及投資風險；過去的績效及預期的表現，不得為未來績效之保證，交易人須自行判斷與負責，本公司不負任何法律責任。

華南金融集團 華南期貨股份有限公司 (109)年金管期總字第007號

台北市民生東路四段54號3樓之9 TEL: 02-27180000 FAX: 02-25463700

資料來源：台灣證券交易所 & 台灣期貨交易所

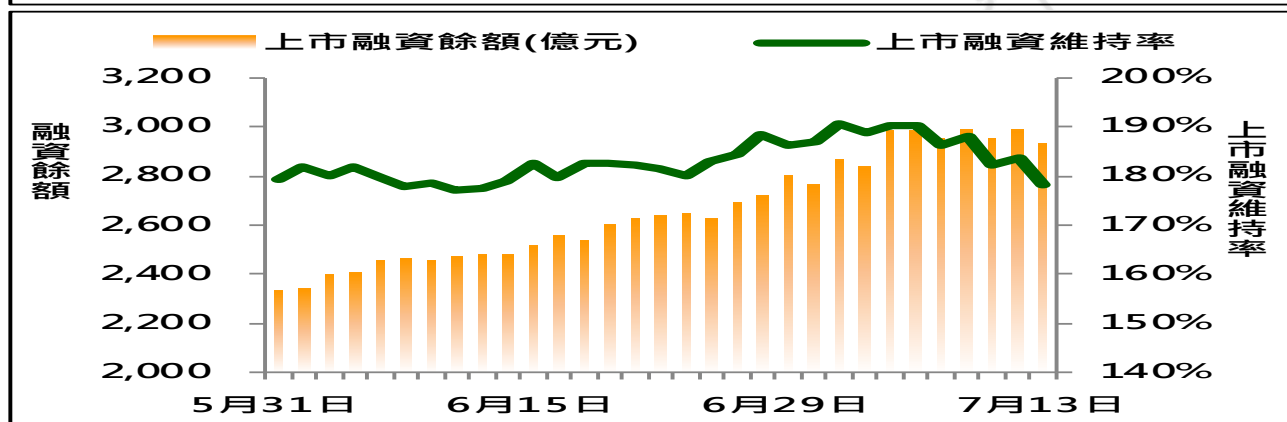
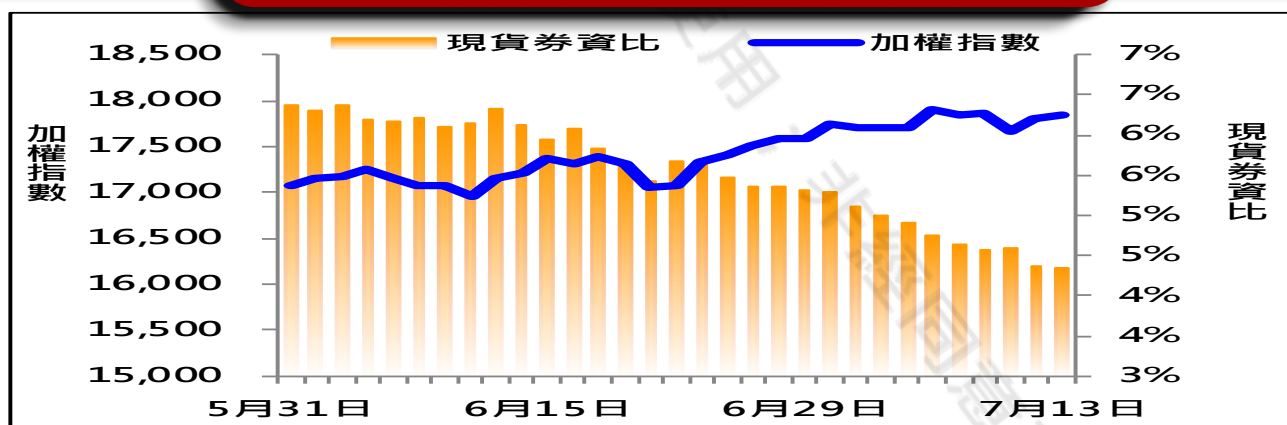


法人現貨、期貨&選擇權籌碼變化

日期	外資現貨 & 期貨籌碼變化			自營商現貨 & 期貨籌碼變化		
	現貨買賣超(億)	期貨留倉(口)	留倉增減(口)	現貨買賣超(億)	期貨留倉(口)	留倉增減(口)
07月08日	-38.9	-27,497	-62	-10.7	17,308	615
07月09日	-417.8	-28,740	-1,243	-47.1	16,692	-616
07月12日	154.6	-29,256	-516	25.5	15,831	-861
07月13日	229.5	-28,212	1,044	21.4	13,904	-1,927
07月14日	153.1	-27,147	1,065	-3.7	15,416	1,512

日期	外資選擇權籌碼變化			自營商選擇權籌碼變化		
	CALL 未平倉	PUT 未平倉	未平倉淨部位	CALL 未平倉	PUT 未平倉	未平倉淨部位
07月08日	-13,521	6,853	-20,374	6,105	-3,419	9,524
07月09日	-15,321	11,501	-26,822	420	-1,639	2,059
07月12日	-13,039	10,552	-23,591	9,072	-1,184	10,256
07月13日	-14,202	11,047	-25,249	13,259	-12,909	26,168
07月14日	-16,365	9,820	-26,185	8,265	-5,811	14,076

現貨券資比 & 上市融資維持率



期權交易財務槓桿高，交易人請慎重考量自身財務能力，並留意控管個人部位及投資風險；過去的績效及預期的表現，不得為未來績效之保證，交易人須自行判斷與負責，本公司不負任何法律責任。

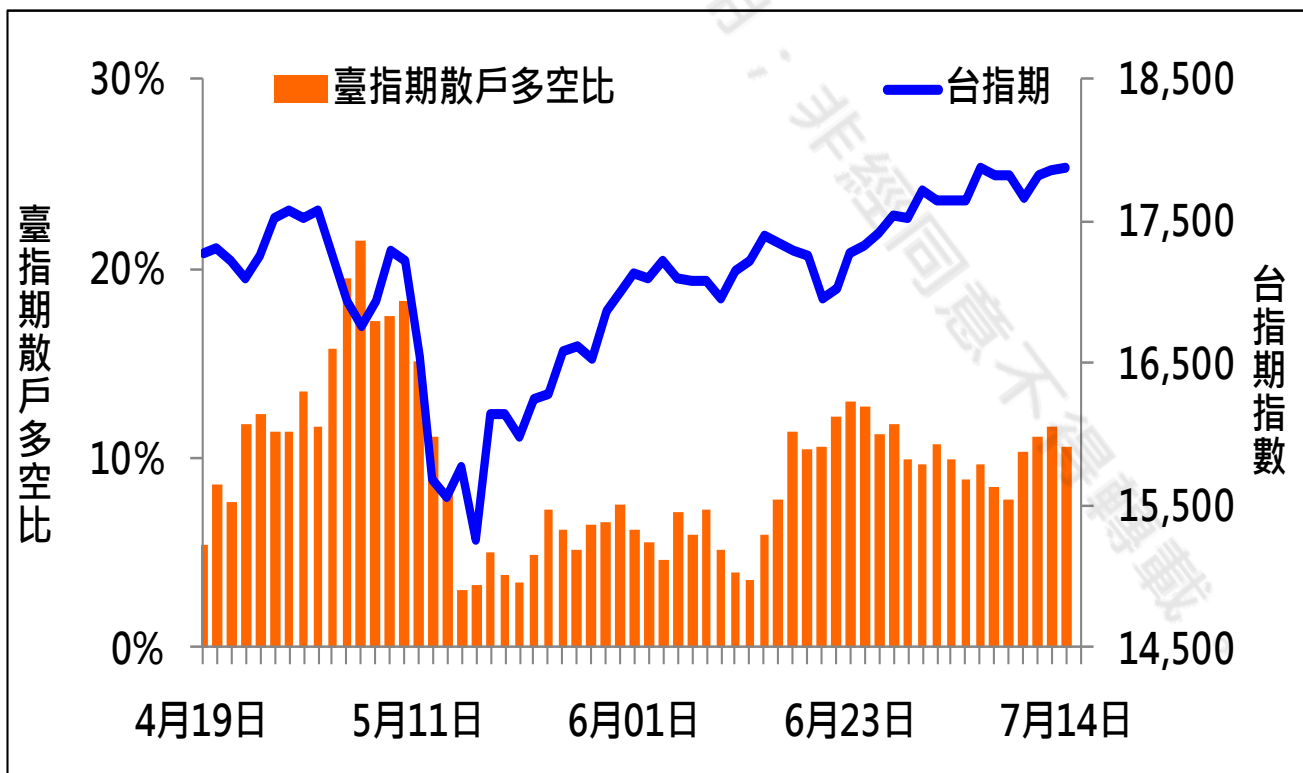
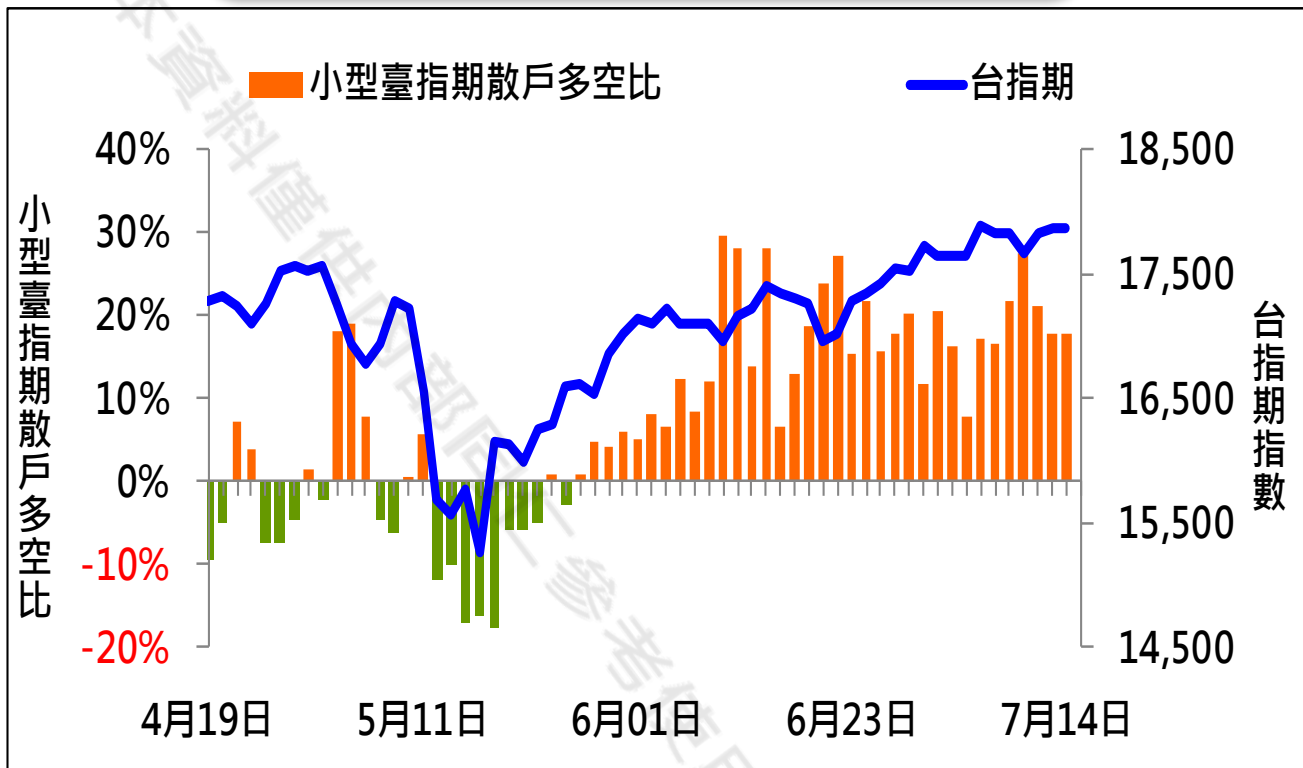
華南金融集團 華南期貨股份有限公司 (109)年管管總字第007號

台北市民生東路四段54號3樓之9 TEL: 02-27180000 FAX: 02-25463700

資料來源：台灣證券交易所 & 台灣期貨交易所



散戶多空比



期權交易財務槓桿高，交易人請慎重考量自身財務能力，並留意控管個人部位及投資風險；過去的績效及預期的表現，不得為未來績效之保證，交易人須自行判斷與負責，本公司不負任何法律責任。

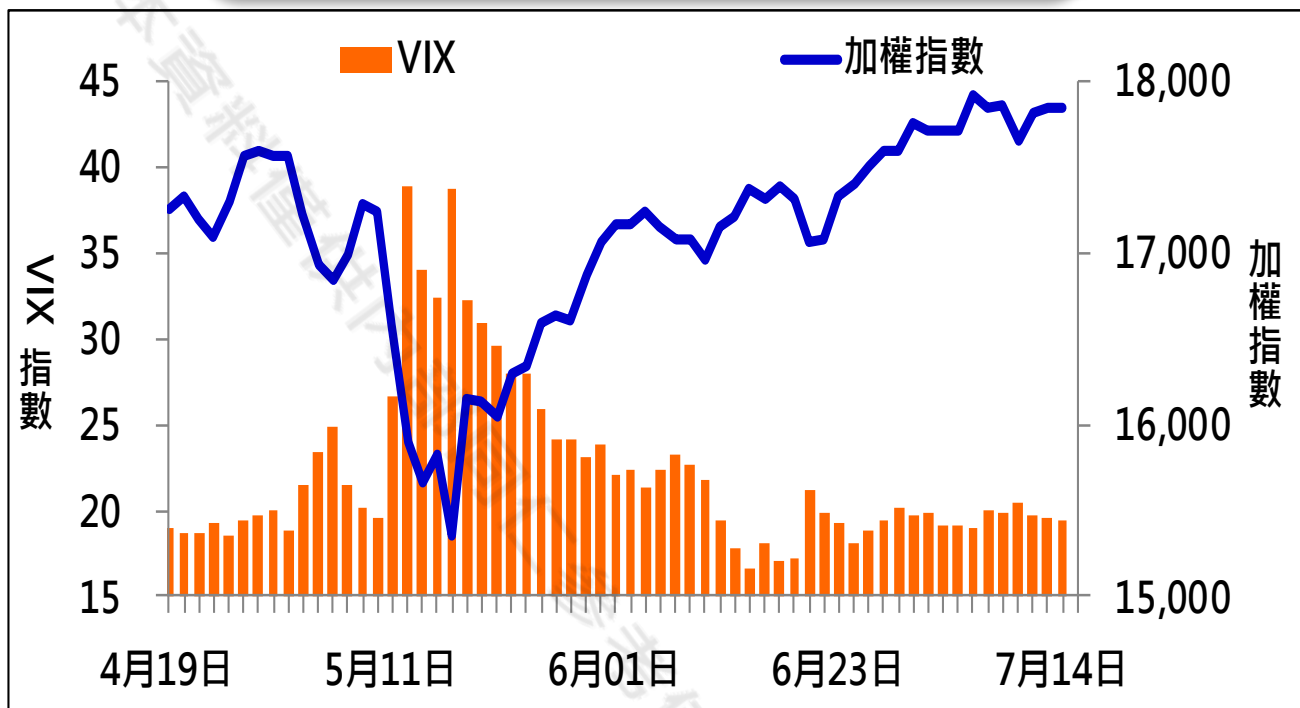
華南金融集團 華南期貨股份有限公司 (109)年金管期總字第007號

台北市民生東路四段54號3樓之9 TEL: 02-27180000 FAX: 02-25463700

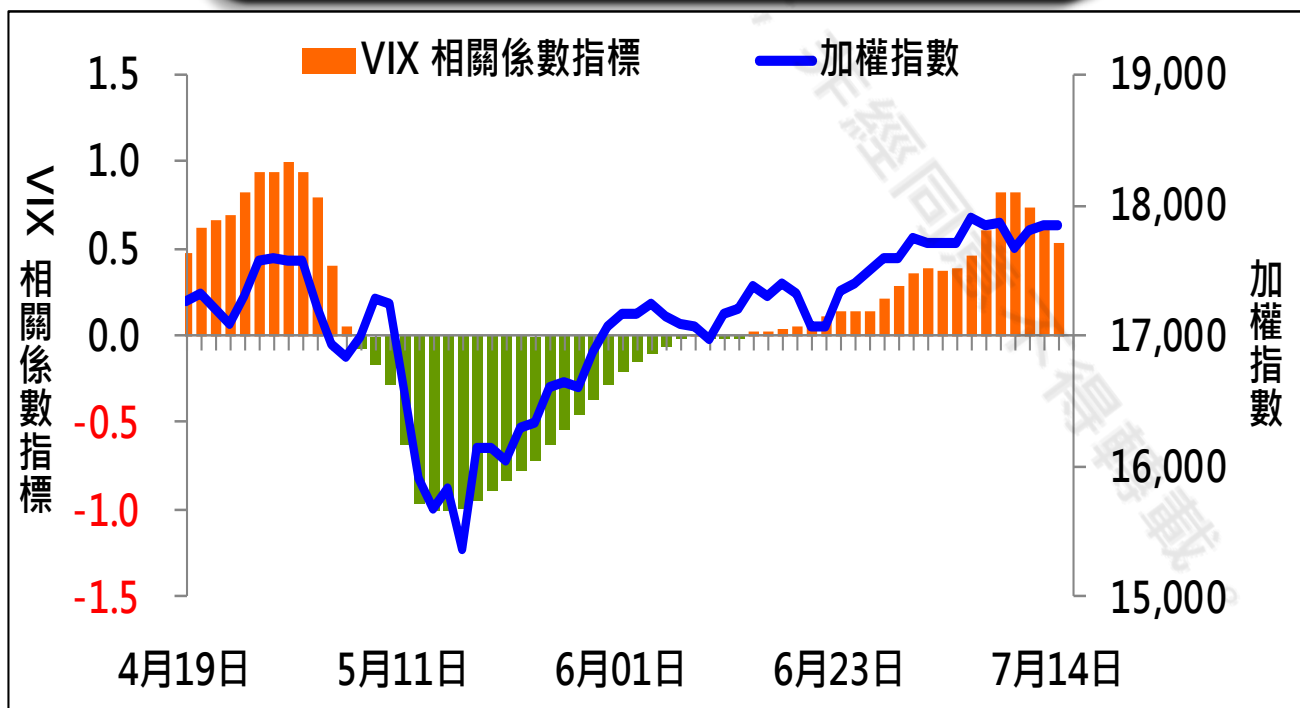
資料來源：台灣證券交易所 & 台灣期貨交易所



VIX



VIX 與 TWSE 相關係數指標



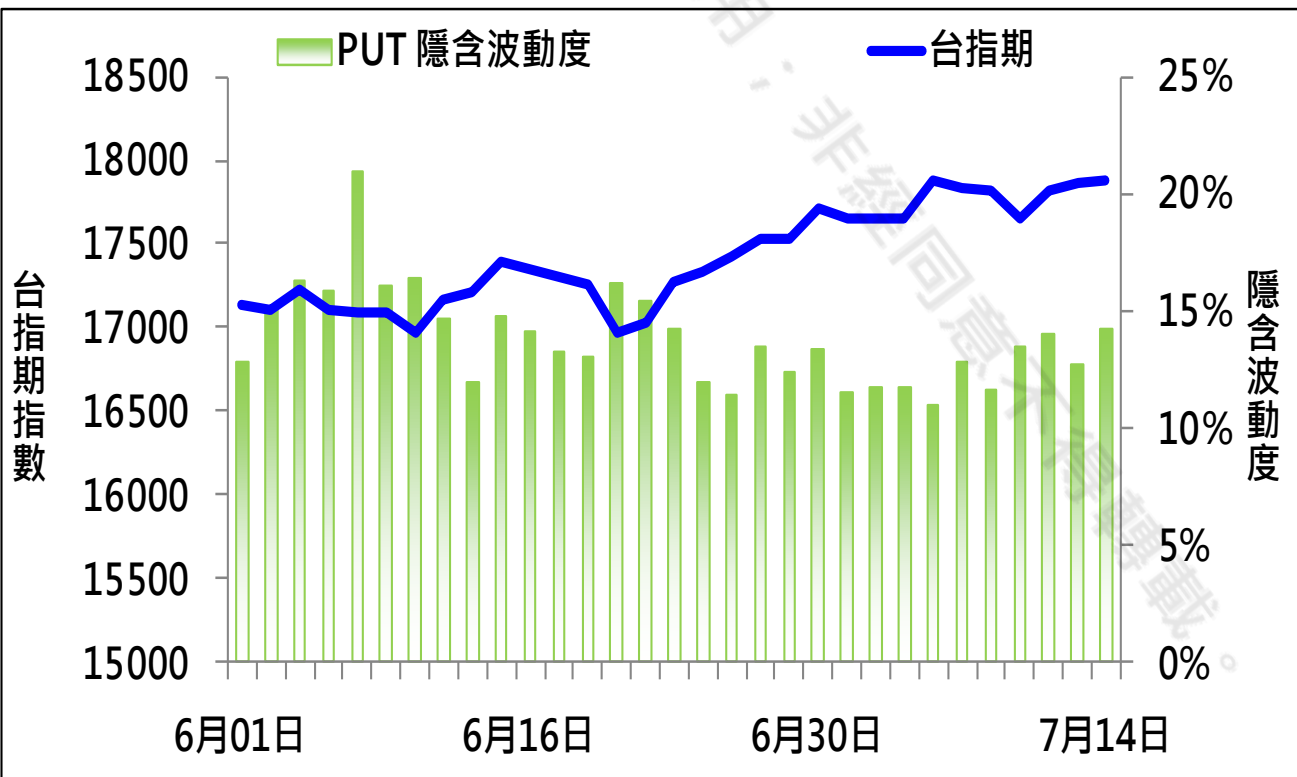
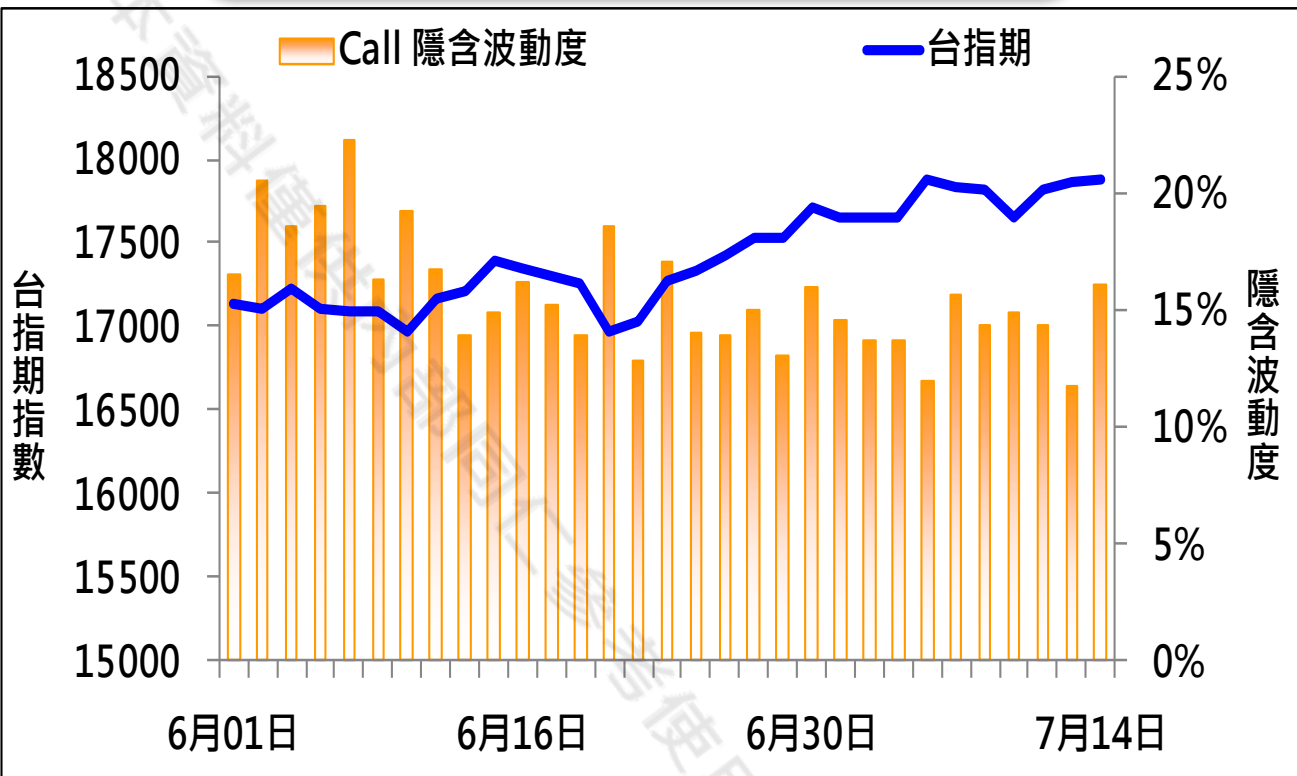
期權交易財務槓桿高，交易人請慎重考量自身財務能力，並留意控管個人部位及投資風險；過去的績效及預期的表現，不得為未來績效之保證，交易人須自行判斷與負責，本公司不負任何法律責任。

華南金融集團 華南期貨股份有限公司 (109)年金管期總字第007號
台北市民生東路四段54號3樓之9 TEL: 02-27180000 FAX: 02-25463700

資料來源：台灣證券交易所 & 台灣期貨交易所



CALL、PUT隱含波動率



期權交易財務槓桿高，交易人請慎重考量自身財務能力，並留意控管個人部位及投資風險；過去的績效及預期的表現，不得為未來績效之保證，交易人須自行判斷與負責，本公司不負任何法律責任。

華南金融集團 華南期貨股份有限公司 (109)年金管期總字第007號

台北市民生東路四段54號3樓之9 TEL: 02-27180000 FAX: 02-25463700

資料來源：台灣證券交易所 & 台灣期貨交易所



近月選擇權OI變化

日期：2021/7/14

結算日：2021/7/21

OI 增減	Call	202107月 履約價	Put	OI 增減
4	1,606	17,000	11,823	1,263
3	1,766	17,100	7,098	1,007
-12	2,513	17,200	9,119	1,858 ※
5	2,364	17,300	5,284	1,003
0	0	17,350	518	518
58	4,654	17,400	5,924	802
2	2	17,450	608	608
-17	5,159	17,500	6,158	1,194
39	39	17,550	456	456
-62	2,705	17,600	4,593	1,294
22	22	17,650	621	621
109	3,850	17,700	5,345	555
141	141	17,750	885	885
351	5,478	17,800	4,911	920
851	851	17,850	533	533
1,330	5,589	17,900	3,931	913
1,135	1,135	17,950	238	238
1,357	16,605	18,000	2,293	-81
960	960	18,050	36	36
1,404	9,343	18,100	731	-16
1,221	1,221	18,150	38	38
※	2,962	18,200	534	14
2,691	2,691	18,250	6	6
1,764	7,435	18,300	424	5
增減總計	OI 總計	P/C	OI 總計	增減總計
19,238	123,191	1.1594	142,832	19,101

期權交易財務槓桿高，交易人請慎重考量自身財務能力，並留意控管個人部位及投資風險；過去的績效及預期的表現，不得為未來績效之保證，交易人須自行判斷與負責，本公司不負任何法律責任。

華南金融集團 華南期貨股份有限公司 (109)年金管期總字第007號

台北市民生東路四段54號3樓之9 TEL: 02-27180000 FAX: 02-25463700

資料來源：台灣證券交易所 & 台灣期貨交易所



次月選擇權OI變化

日期：2021/7/14

結算日：2021/8/18

OI 增減	Call	202108月 履約價	Put	OI 增減
0	1	16,000	786	71
0	20	16,100	409	16
0	22	16,200	1,706	20
0	2	16,300	498	6
0	3	16,400	1,045	55
0	28	16,500	741	84
0	47	16,600	646	20
0	15	16,700	756	65
1	48	16,800	1,243	56
0	75	16,900	852	-27
0	231	17,000	1,421	466
0	237	17,100	317	121
1	272	17,200	530	158
2	317	17,300	335	107
0	166	17,400	1,241	301
11	239	17,500	666	192
145	583	17,600	649	319
207	1,065	17,700	578	173
315	862	17,800	843	183
222	1,490	17,900	293	60
※	504	18,000	64	3
19	1,099	18,100	8	0
50	679	18,200	2	0
463	1,011	18,300	2	0
增減總計	OI 總計	P/C	OI 總計	增減總計
3,035	14,832	1.4277	21,176	3,065
昨日 P/C	1.5352	今日增減變化		-0.1075

期權交易財務槓桿高，交易人請慎重考量自身財務能力，並留意控管個人部位及投資風險；過去的績效及預期的表現，不得為未來績效之保證，交易人須自行判斷與負責，本公司不負任何法律責任。

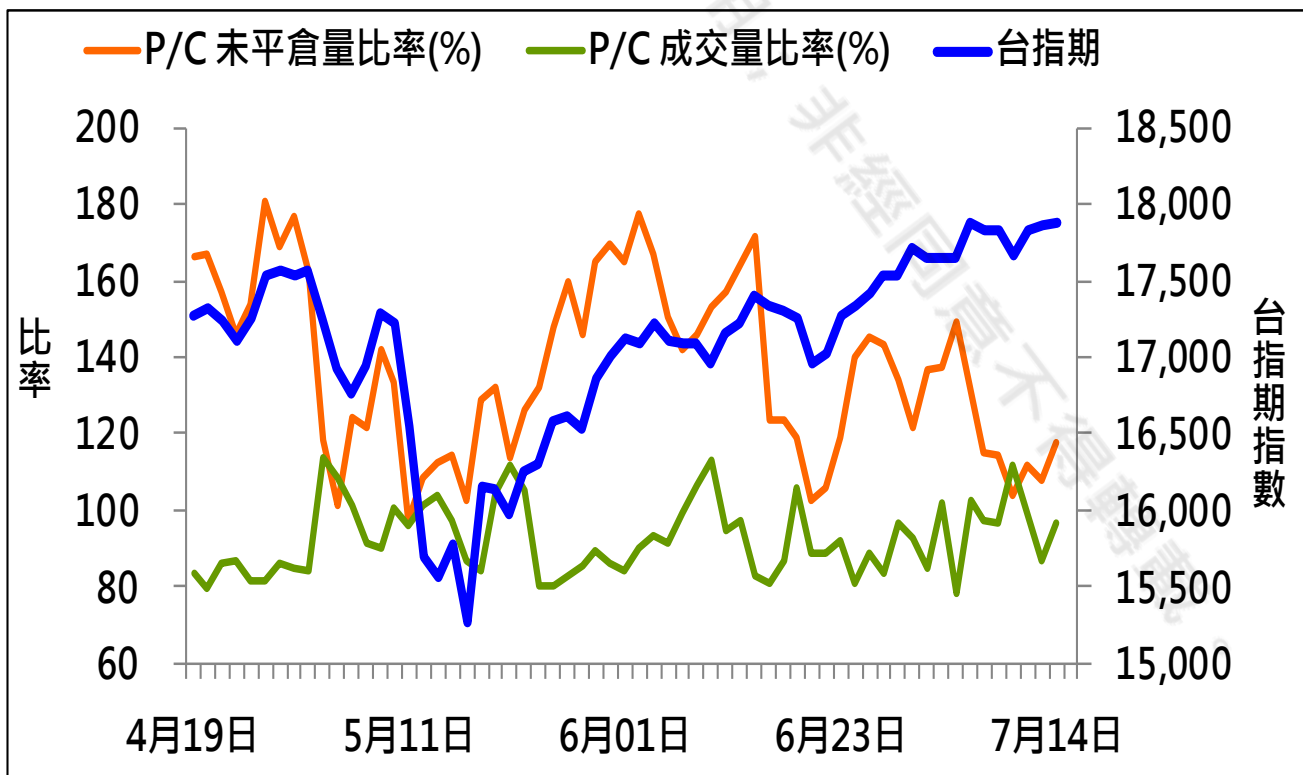
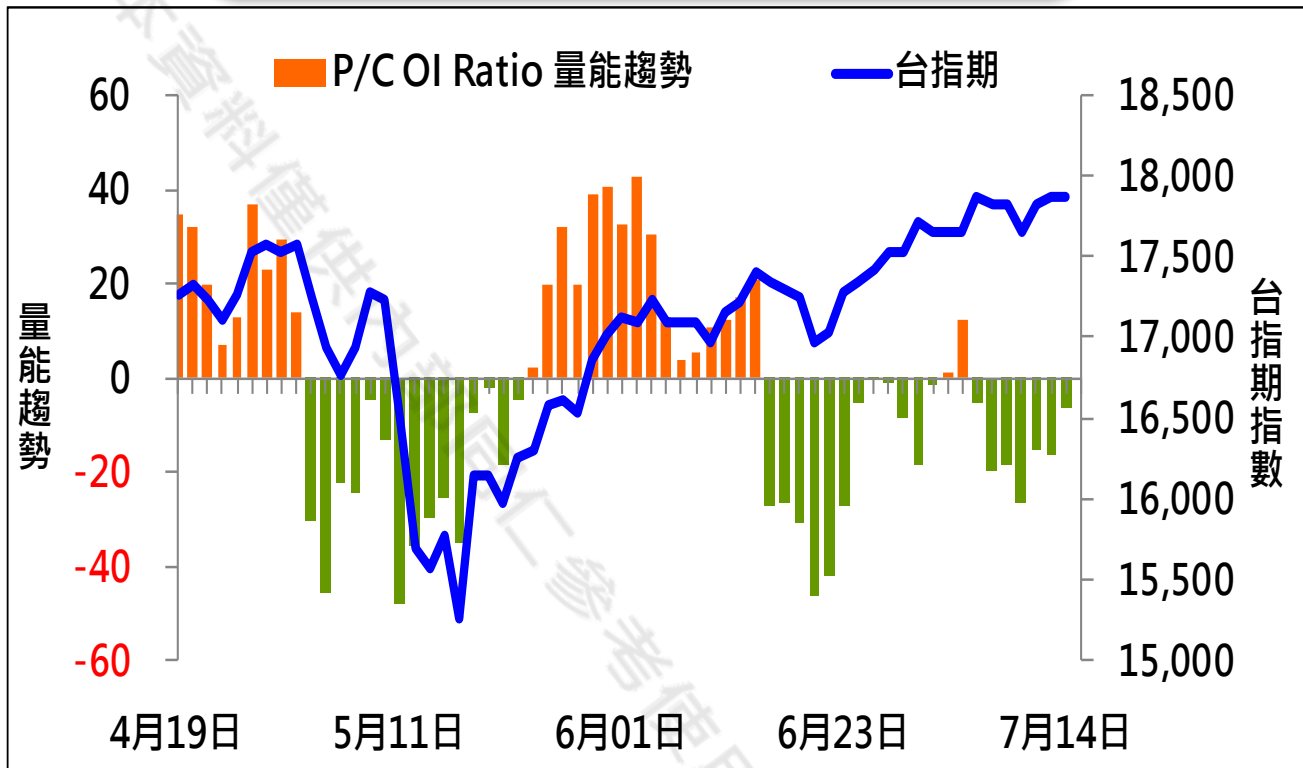
華南金融集團 華南期貨股份有限公司 (109)年金管期總字第007號

台北市民生東路四段54號3樓之9 TEL: 02-27180000 FAX: 02-25463700

資料來源：台灣證券交易所 & 台灣期貨交易所



成交量及未平倉量比率 & 量能趨勢圖



期權交易財務槓桿高，交易人請慎重考量自身財務能力，並留意控管個人部位及投資風險；過去的績效及預期的表現，不得為未來績效之保證，交易人須自行判斷與負責，本公司不負任何法律責任。

華南金融集團 華南期貨股份有限公司 (109)年金管期總字第007號

台北市民生東路四段54號3樓之9 TEL: 02-27180000 FAX: 02-25463700

資料來源：台灣證券交易所 & 台灣期貨交易所

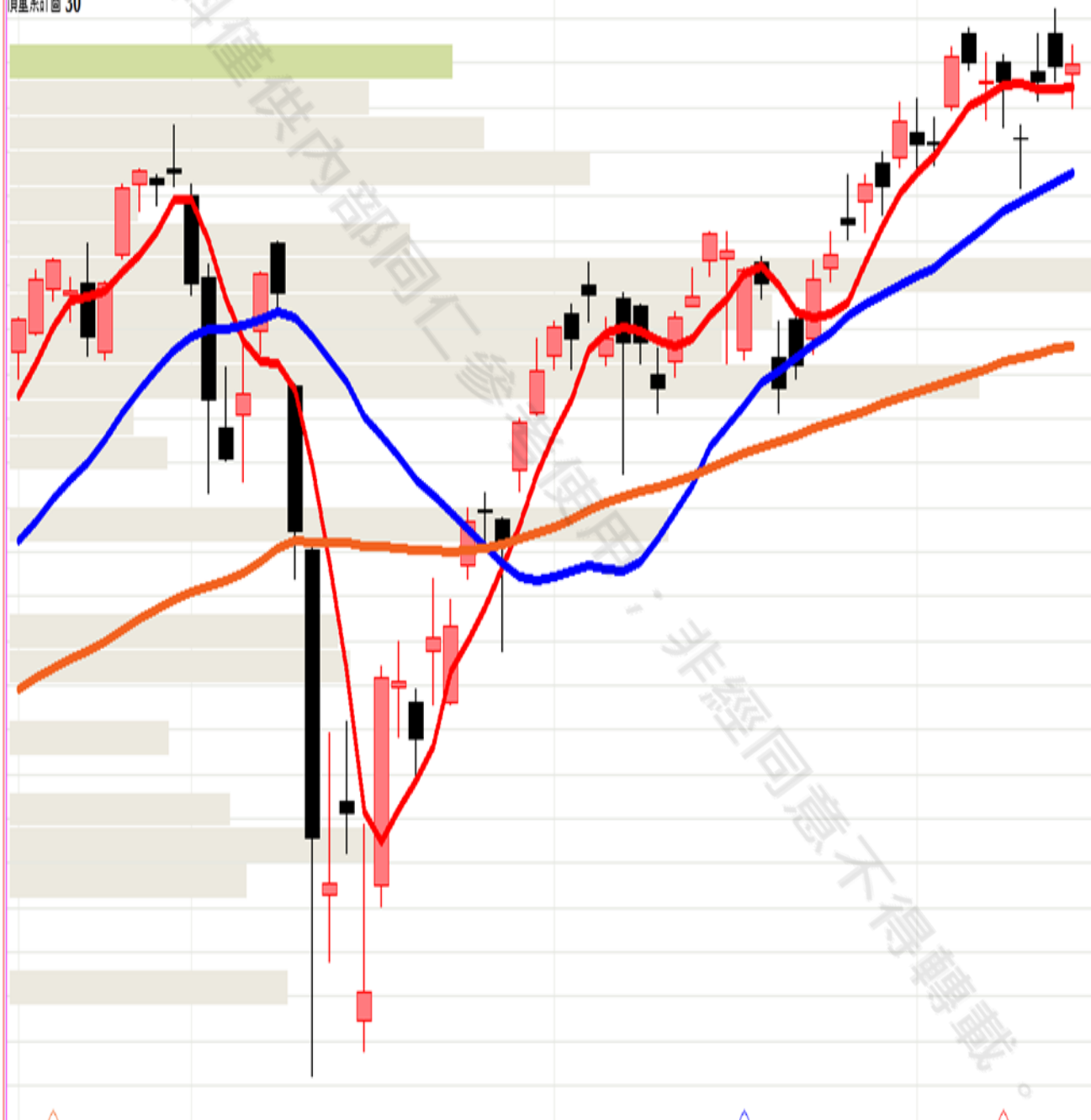


盤後重點觀察

台股指數近月(一般)(FITX*1) 日線圖 2021/07/14 開 17846 高 17924 低 17748 收 17871 s點量 120033 口 +2 (+0.01%)

SMA5 17810.00↑ SMA20 17564.15↑ SMA60 17081.42↑

價量累計圖 30



圖片來源：嘉實資訊

期權交易財務槓桿高，交易人請慎重考量自身財務能力，並留意控管個人部位及投資風險；過去的績效及預期的表現，不得為未來績效之保證，交易人須自行判斷與負責，本公司不負任何法律責任。

華南金融集團 華南期貨股份有限公司 (109)年金管期總字第007號

台北市民生東路四段54號3樓之9 TEL: 02-27180000 FAX: 02-25463700

資料來源：台灣證券交易所 & 台灣期貨交易所



個股除權息公告表

除權息日期	除權息標的	股期代碼	現金股息	股票股利	預估扣除點數
2021/7/15	2356 英業達	LQF	1.9	0.0	2.17
2021/7/15	8016 矽創	--	7.5	0.0	0.30
2021/7/15	6214 精誠	MPF	5.0	0.0	0.44
2021/7/15	1325 恆大	--	12.0	0.0	0.34
2021/7/15	2426 鼎元	--	0.8	0.0	0.07
2021/7/15	8463 潤泰材	--	0.8	0.0	0.04
2021/7/15	1410 南染	--	0.9	0.0	0.02
2021/7/15	8467 波力-KY	--	0.5	0.0	0.01
2021/7/15	1529 樂士	--	0.5	0.0	0.02
2021/7/16	5388 中磊	--	2.6	0.0	0.21
2021/7/16	3029 零壹	--	3.0	0.0	0.12
2021/7/16	2496 卓越	--	4.5	0.0	0.03
2021/7/19	8464 億豐	--	10.0	0.0	0.96
2021/7/19	1802 台玻	--	0.5	0.0	0.48

每週預估扣除點數

	202107	202107W4	202108W1	202108W2	202108
單週點數	13.24	84.17	32.03	9.59	0.63
累計點數	13.24	97.41	129.43	139.02	139.65

1. 本公告表資訊來源為台灣證券交易所及嘉實資訊。
2. 本公告表資訊以報告當日該標的及加權指數之收盤價為基礎，其公式如下：

$$\text{預扣點數} = \frac{\text{標的除息之市值}}{\text{加權指數收盤總市值}} \times \text{加權指數收盤價}$$

3. 本資料僅供參考，詳情請查閱台灣證券交易所資訊。

期權交易財務槓桿高，交易人請慎重考量自身財務能力，並留意控管個人部位及投資風險；過去的績效及預期的表現，不得為未來績效之保證，交易人須自行判斷與負責，本公司不負任何法律責任。

華南金融集團 華南期貨股份有限公司 (109)年金管期總字第007號

台北市民生東路四段54號3樓之9 TEL: 02-27180000 FAX: 02-25463700

資料來源：台灣證券交易所 & 台灣期貨交易所



免責聲明與警語

- 一、本報告中的訊息包括來自各項已公開或據信為可靠之資訊來源，為製作報告當時所知之資訊及基於特定時間或期間所作之意見，惟華南期貨股份有限公司（以下稱本公司）對本報告內容的準確性、完整性和及時性不作任何聲明或保證，本報告所載之資訊或意見日後如有任何變動，本公司將不作通知。
- 二、本報告內容僅供參考，不具有或隱含任何法律效果，本公司就其內容不負任何法律責任。本報告內容不代表未來獲利之預期或保證，交易人應審慎評估，慎重考量自身財務能力及承受風險能力，並特別留意控管風險，如有需要，應諮詢相關財務顧問或專業人士。
- 三、本報告內容不構成亦不得視為對任何投資標的或任何交易之招攬、要約、宣傳、廣告、遊說、引誘或推薦。在任何情況下，本公司不對任何人閱讀本報告或基於本報告觀點所進行的交易所引致的任何損益承擔任何責任。
- 四、本報告內容所涉相關圖表及數據可能採用特定軟體及程式、模型運算，以歷史數據進行繪製及統計，其結果並不代表具有預測未來之能力。
- 五、本報告內容所用技術分析指標可能隨參數設定之不同，而有不同的結果。技術分析指標係將過去歷史資料經由統計分析技術所得之指標數值，僅供參考性質，通常作為事後驗證之用途，且係依據過去歷史資料所得，不具領先意涵，亦不代表具有預測未來之能力。
- 六、本報告內容之著作權屬於本公司所擁有，非經本公司事先書面同意，禁止任何未經本公司授權擅自加以摘錄、引用、轉貼、下載、複製、編輯、翻譯或傳輸行為，任何侵犯本公司著作權之行為，本公司將予究責。
- 七、本報告僅限由本公司傳送予與本公司簽訂顧問契約之客戶閱讀，如有任何人未經本公司事先書面同意而將本報告傳送予他人，本公司將予究責。
- 八、期權交易財務槓桿高，交易人請慎重考量自身財務能力，並留意控管個人部位及投資風險；過去的績效及預期的表現，不得為未來績效之保證，交易人須自行判斷與負責，本公司不負任何法律責任。

華南金融集團 華南期貨股份有限公司 (109)年金管期總字第007號
台北市民生東路四段54號3樓之9 TEL: 02-27180000 FAX: 02-25463700