



## 法人籌碼動態

03月09日	臺股期貨		電子期貨		金融期貨	
	未平倉	增減	未平倉	增減	未平倉	增減
外資及陸資	-23,925	-3,731	-176	-152	-1,854	-201
投信	-7,968	354	122	0	6	0
自營商	19,008	501	137	95	501	41

03月09日	非金電期貨		臺指選擇權CALL		臺指選擇權PUT	
	未平倉	增減	未平倉	增減	未平倉	增減
外資及陸資	-371	-139	6,337	1,223	21,925	-4,432
投信	1	0	-500	0	1,931	0
自營商	379	134	-11,306	-6,972	8,588	13,541

個股貢獻點數前十名		個股貢獻點數後十名		單位：口		
				多	空	
鴻海	6.86	台積電	-25.67	台指期前十大 市場佔比	48.4%	55.1%
國泰金	6.79	台達電	-6.00			
聯發科	6.30	矽力-KY	-4.73			
富邦金	6.07	台塑化	-3.14	電子期前十大 市場佔比	67.6%	73.7%
大立光	4.43	上銀	-2.40			
中信金	3.30	瑞昱	-2.19			
兆豐金	3.14	祥碩	-2.17	金融期前十大 市場佔比	61.5%	83.3%
中鋼	3.12	日月光投控	-2.15			
統一	2.44	國巨	-1.97			
玉山金	2.28	南亞科	-1.94	非金電期前十大 市場佔比	95.6%	96.2%
前十名合計	44.74	後十名合計	-52.37			

期權交易財務槓桿高，交易人請慎重考量自身財務能力，並留意控管個人部位及投資風險；過去的績效及預期的表現，不得為未來績效之保證，交易人須自行判斷與負責，本公司不負任何法律責任。

華南金融集團 華南期貨股份有限公司 (109)年金管期總字第007號

台北市民生東路四段54號3樓之9 TEL: 02-27180000 FAX: 02-25463700

資料來源：台灣證券交易所 & 台灣期貨交易所

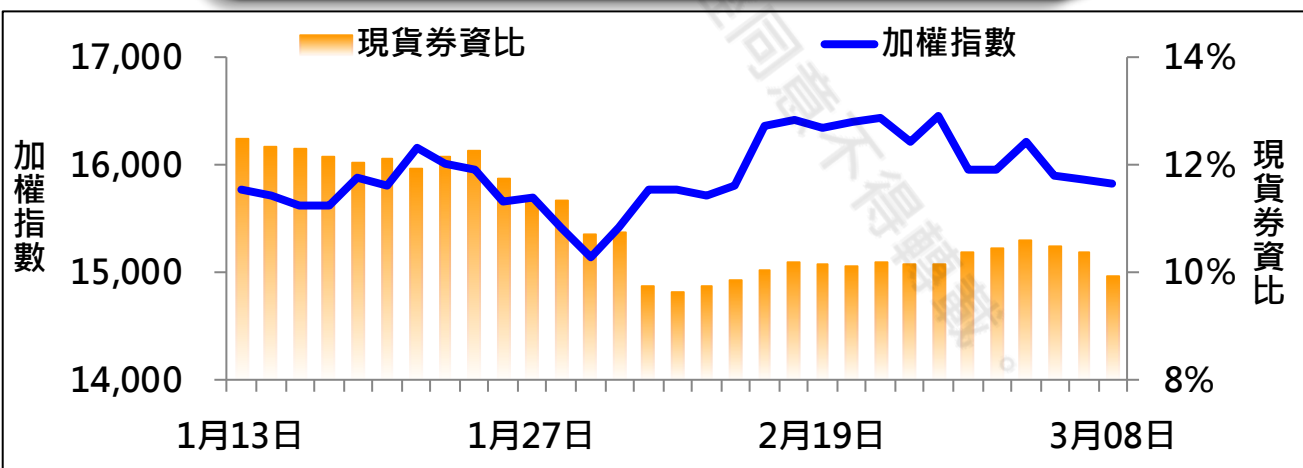


## 法人現貨、期貨&選擇權籌碼變化

日期	外資現貨 & 期貨籌碼變化			自營商現貨 & 期貨籌碼變化		
	現貨買賣超(億)	期貨留倉(口)	留倉增減(口)	現貨買賣超(億)	期貨留倉(口)	留倉增減(口)
03月03日	141.1	-24,961	-208	60.3	19,213	-688
03月04日	-525.3	-23,750	1,211	-38.5	18,938	-275
03月05日	-263.5	-25,695	-1,945	-30.5	18,950	12
03月08日	-167.0	-20,194	5,501	-34.3	18,507	-443
03月09日	-31.0	-23,925	-3,731	-2.0	19,008	501

日期	外資選擇權籌碼變化			自營商選擇權籌碼變化		
	CALL 未平倉	PUT 未平倉	未平倉淨部位	CALL 未平倉	PUT 未平倉	未平倉淨部位
03月03日	847	15,724	-14,877	-2,649	-11,285	8,636
03月04日	2,291	23,478	-21,187	-5,125	-1,548	-3,577
03月05日	4,202	26,401	-22,199	-4,017	-6,946	2,929
03月08日	5,114	26,357	-21,243	-4,334	-4,953	619
03月09日	6,337	21,925	-15,588	-11,306	8,588	-19,894

## 現貨券資比



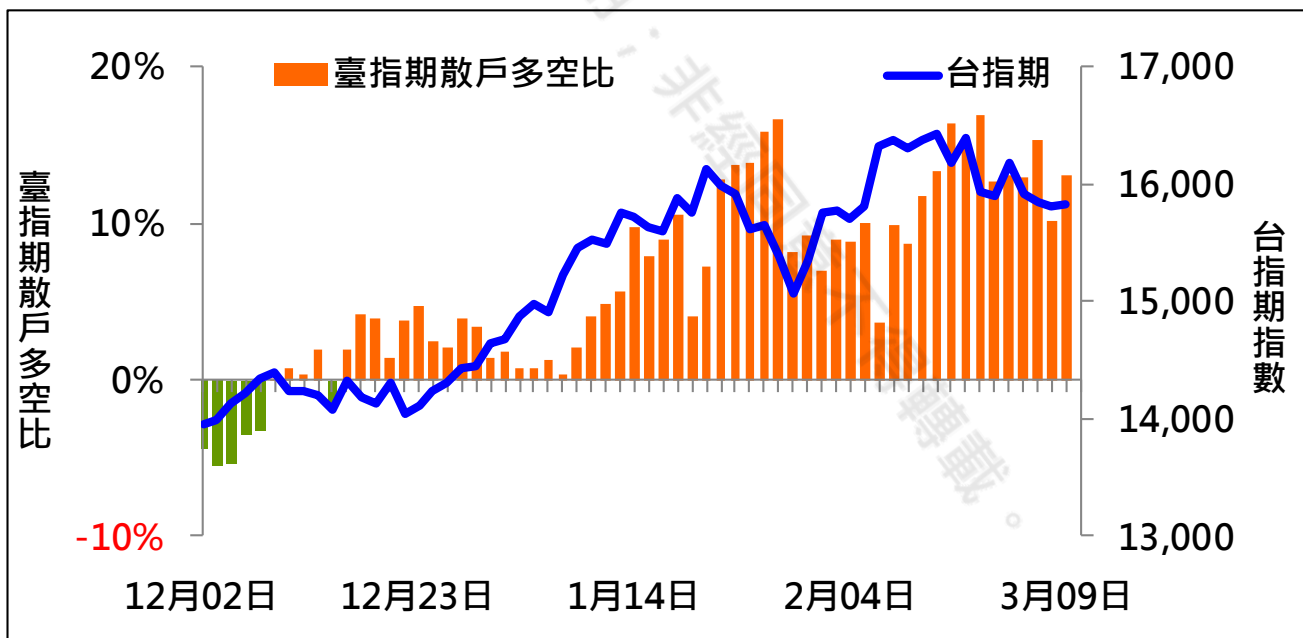
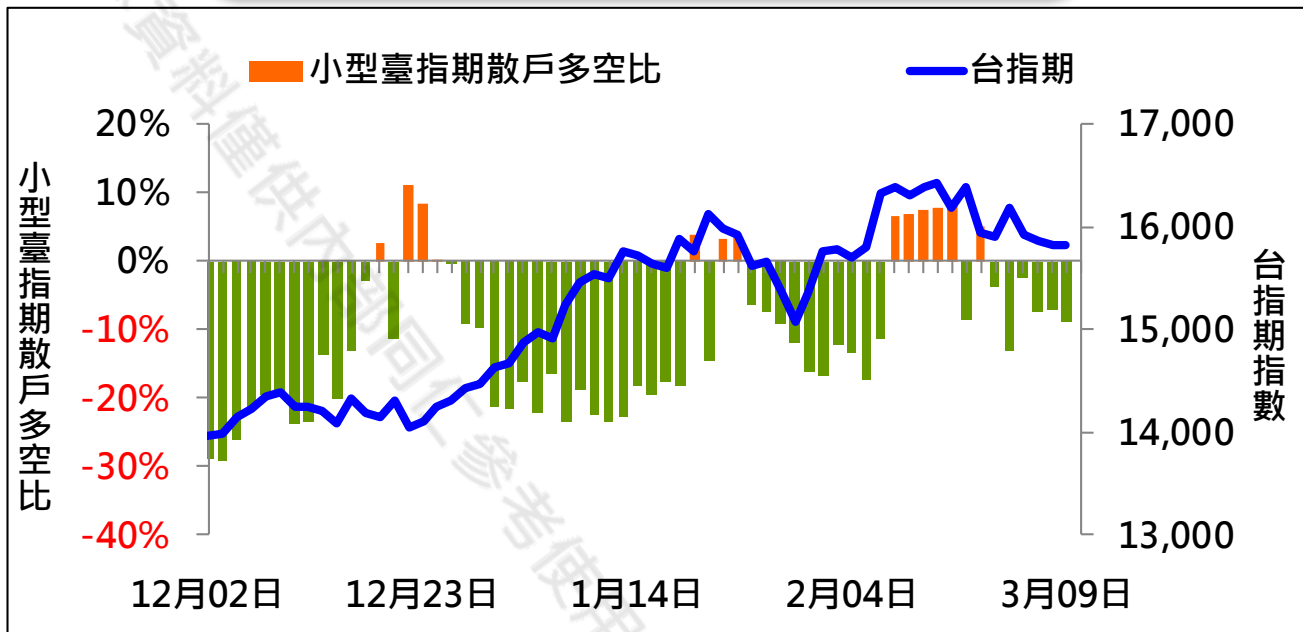
期權交易財務槓桿高，交易人請慎重考量自身財務能力，並留意控管個人部位及投資風險；過去的績效及預期的表現，不得為未來績效之保證，交易人須自行判斷與負責，本公司不負任何法律責任。

華南金融集團 華南期貨股份有限公司 (109)年金管期總字第007號  
台北市民生東路四段54號3樓之9 TEL: 02-27180000 FAX: 02-25463700

資料來源：台灣證券交易所 & 台灣期貨交易所



## 散戶多空比



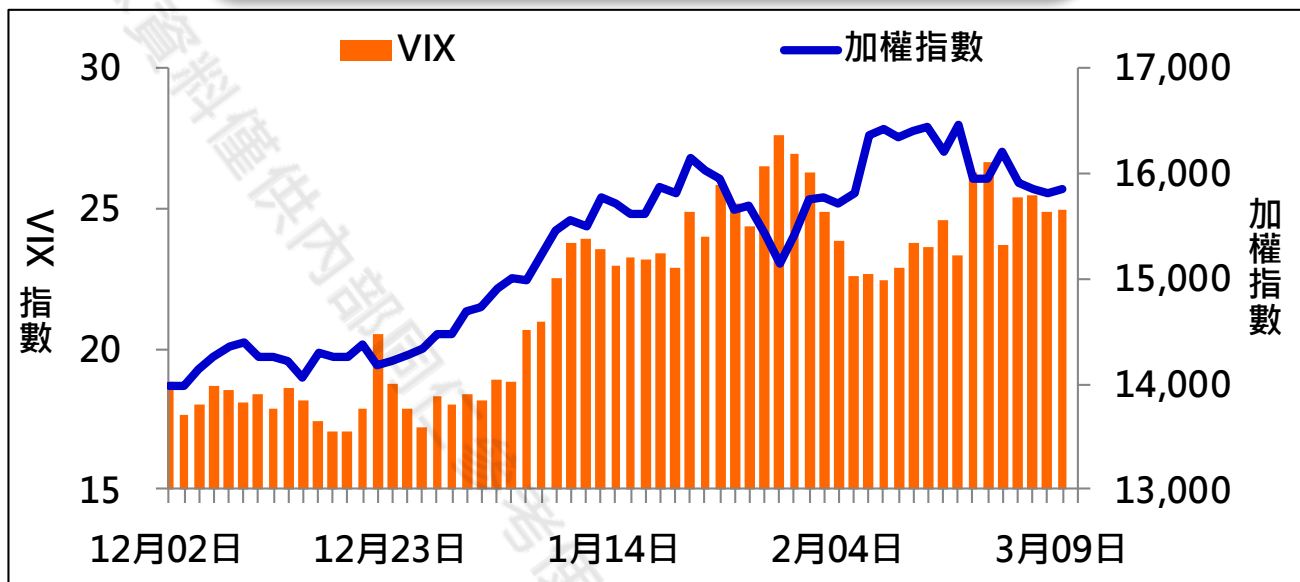
期權交易財務槓桿高，交易人請慎重考量自身財務能力，並留意控管個人部位及投資風險；過去的績效及預期的表現，不得為未來績效之保證，交易人須自行判斷與負責，本公司不負任何法律責任。

華南金融集團 華南期貨股份有限公司 (109)年金管期總字第007號  
台北市民生東路四段54號3樓之9 TEL: 02-27180000 FAX: 02-25463700

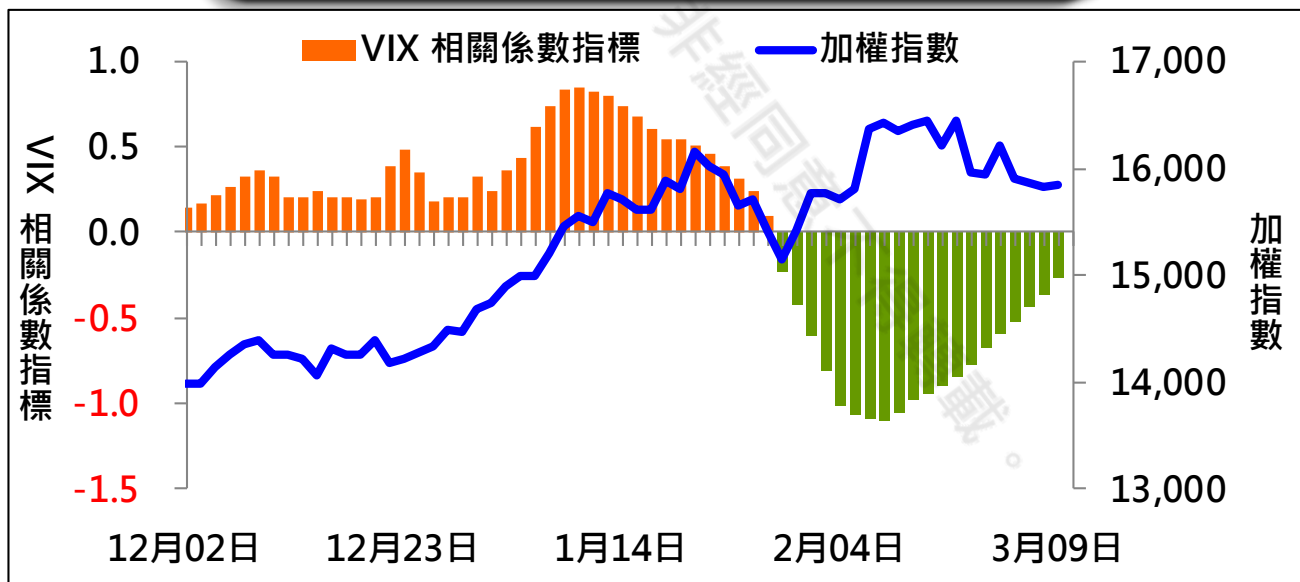
資料來源：台灣證券交易所 & 台灣期貨交易所



## VIX



## VIX 與 TWSE 相關係數指標



期權交易財務槓桿高，交易人請慎重考量自身財務能力，並留意控管個人部位及投資風險；過去的績效及預期的表現，不得為未來績效之保證，交易人須自行判斷與負責，本公司不負任何法律責任。

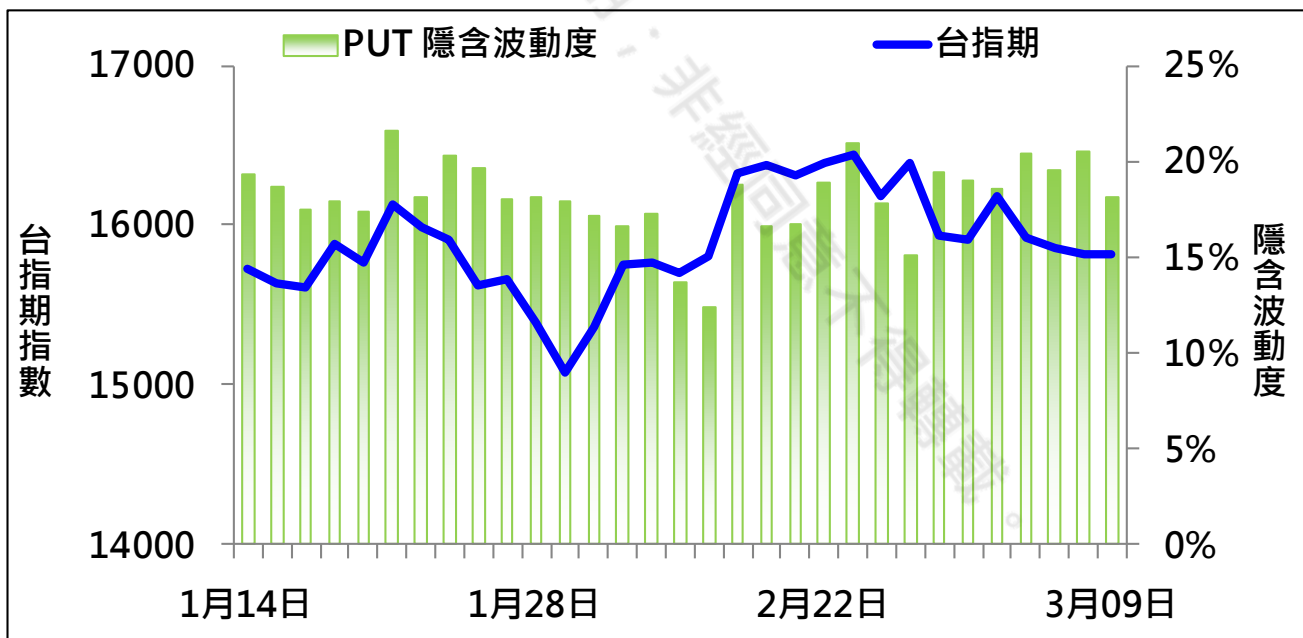
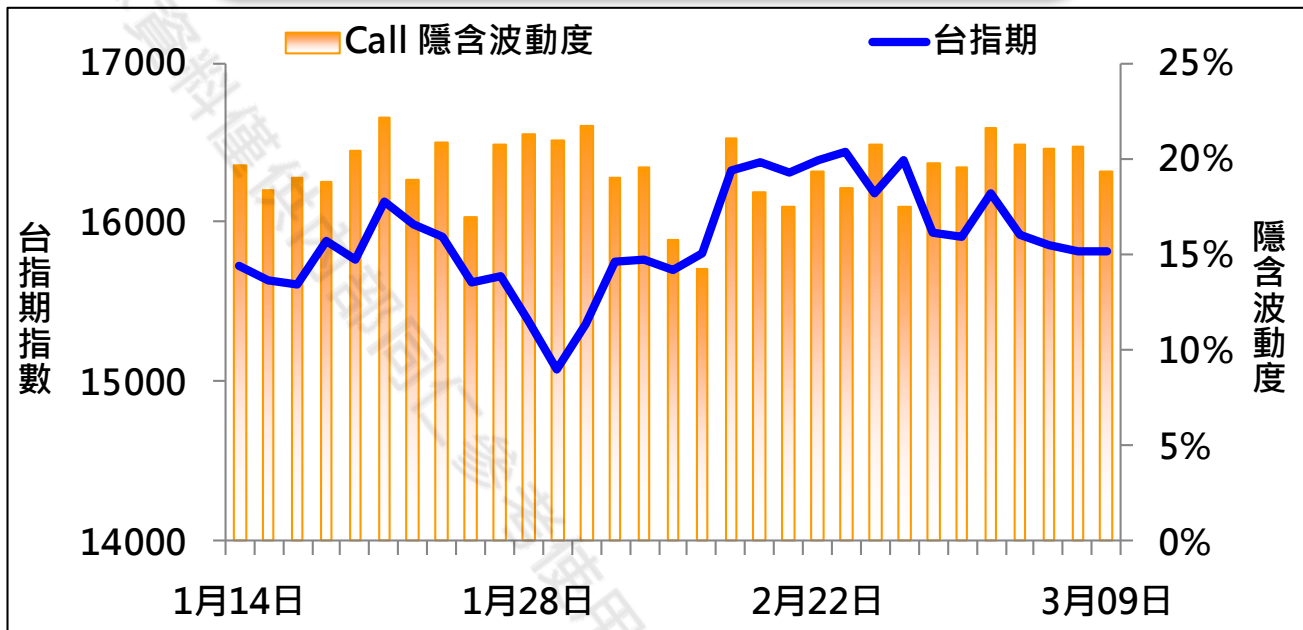
華南金融集團 華南期貨股份有限公司 (109)年金管期總字第007號

台北市民生東路四段54號3樓之9 TEL: 02-27180000 FAX: 02-25463700

資料來源：台灣證券交易所 & 台灣期貨交易所



## CALL、PUT 隱含波動率



期權交易財務槓桿高，交易人請慎重考量自身財務能力，並留意控管個人部位及投資風險；過去的績效及預期的表現，不得為未來績效之保證，交易人須自行判斷與負責，本公司不負任何法律責任。

華南金融集團 華南期貨股份有限公司 (109)年金管期總字第007號

台北市民生東路四段54號3樓之9 TEL: 02-27180000 FAX: 02-25463700

資料來源：台灣證券交易所 & 台灣期貨交易所



## 週選擇權OI變化

日期：2021/3/9

結算日：2021/3/10

OI 增減	Call	202103W2 履約價	Put	OI 增減
11	198	15,400	22,595	2,229
40	132	15,450	6,530	1,996
65	253	15,500	12,191	2,088
151	328	15,550	7,924	410
297	873	15,600	11,288	1,432
306	1,042	15,650	6,382	1,349
1,592	2,696	15,700	11,352	4,198
1,115	1,914	15,750	5,925	1,149
2,910	5,825	15,850	6,583	1,951
3,497	8,052	15,900	4,814	-42
2,260	6,766	15,950	3,187	-193
2,396	12,786	16,000	2,756	-239
※ 5,256	10,443	16,050	1,396	-128
3,979	12,118	16,100	1,436	-187
30	7,716	16,150	1,156	-148
-784	10,641	16,200	1,303	43
-1,644	7,734	16,250	418	-31
-917	11,335	16,300	545	-26
-1,411	5,974	16,350	152	-2
-825	8,338	16,400	116	-5
-595	4,289	16,450	10	1
增減總計	OI 總計	P/C	OI 總計	增減總計
15,360	161,035	1.0711	172,488	20,333

期權交易財務槓桿高，交易人請慎重考量自身財務能力，並留意控管個人部位及投資風險；過去的績效及預期的表現，不得為未來績效之保證，交易人須自行判斷與負責，本公司不負任何法律責任。

華南金融集團 華南期貨股份有限公司 (109)年金管期總字第007號

台北市民生東路四段54號3樓之9 TEL: 02-27180000 FAX: 02-25463700

資料來源：台灣證券交易所 & 台灣期貨交易所



## 近月選擇權OI變化

日期：2021/3/9

結算日：2021/3/17

OI 增減	Call	202103 月 履約價	Put	OI 增減
-1	27	15,100	3,780	-69
22	803	15,200	6,180	577
8	103	15,300	5,331	709
18	667	15,400	8,323	3,325 ※
-14	457	15,500	4,880	-11
137	1,063	15,600	10,321	-169
55	3,218	15,700	4,763	86
1,217	4,079	15,800	4,527	263
444	3,348	15,900	1,782	-103
※ 1,575	6,742	16,000	3,463	87
1,324	4,510	16,100	2,726	-53
1,295	6,408	16,200	3,755	-14
-545	8,054	16,300	2,840	-19
217	9,196	16,400	1,592	1
790	7,770	16,500	666	-6
581	8,613	16,600	171	-9
-192	4,277	16,700	99	-4
-118	7,725	16,800	137	0
29	3,577	16,900	75	-2
-208	13,711	17,000	366	-1
-70	3,625	17,100	184	0
增減總計	OI 總計	P/C	OI 總計	增減總計
7,613	128,413	1.1080	142,279	6,783

期權交易財務槓桿高，交易人請慎重考量自身財務能力，並留意控管個人部位及投資風險；過去的績效及預期的表現，不得為未來績效之保證，交易人須自行判斷與負責，本公司不負任何法律責任。

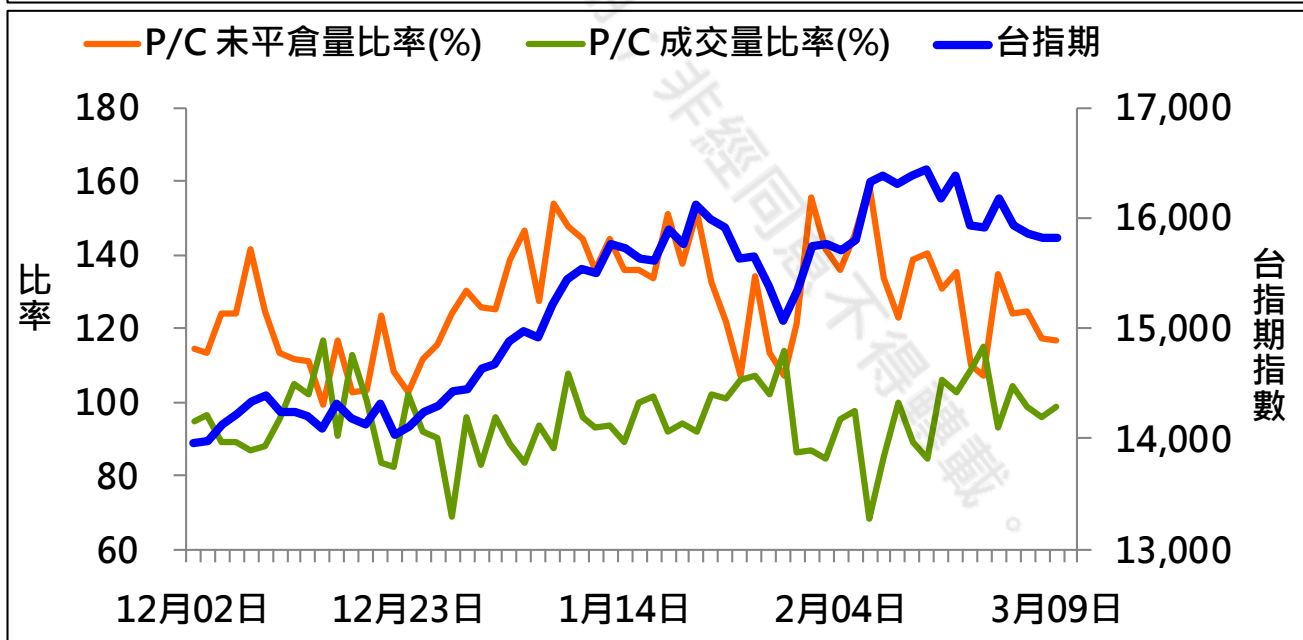
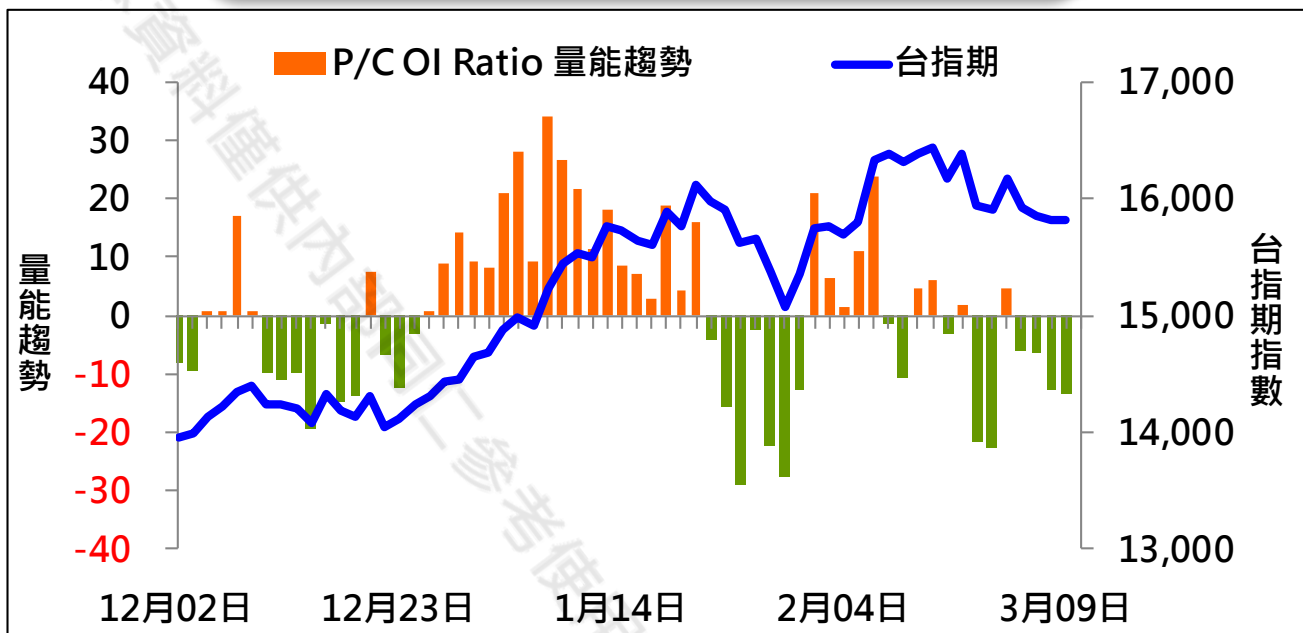
華南金融集團 華南期貨股份有限公司 (109)年金管期總字第007號

台北市民生東路四段54號3樓之9 TEL: 02-27180000 FAX: 02-25463700

資料來源：台灣證券交易所 & 台灣期貨交易所



## 成交量及未平倉量比率 & 量能趨勢圖



期權交易財務槓桿高，交易人請慎重考量自身財務能力，並留意控管個人部位及投資風險；過去的績效及預期的表現，不得為未來績效之保證，交易人須自行判斷與負責，本公司不負任何法律責任。

華南金融集團 華南期貨股份有限公司 (109)年金管期總字第007號

台北市民生東路四段54號3樓之9 TEL: 02-27180000 FAX: 02-25463700

資料來源：台灣證券交易所 & 台灣期貨交易所





## 盤後重點觀察

台股指數近月(一般)(FITX\*1) 日線圖 2021/03/09 開 15810 高 15848 收 15822 ↑ 點 量 171488 口 +3 (+0.02%)

SMA5 15917.80 ↓ SMA20 15963.90 ↑ SMA60 15241.57 ↑

價量累計圖 30



圖片來源：嘉實資訊

期權交易財務槓桿高，交易人請慎重考量自身財務能力，並留意控管個人部位及投資風險；過去的績效及預期的表現，不得為未來績效之保證，交易人須自行判斷與負責，本公司不負任何法律責任。

華南金融集團 華南期貨股份有限公司 (109)年金管期總字第007號

台北市民生東路四段54號3樓之9 TEL: 02-27180000 FAX: 02-25463700

資料來源：台灣證券交易所 & 台灣期貨交易所



## 免責聲明與警語

- 一、本報告中的訊息包括來自各項已公開或據信為可靠之資訊來源，為製作報告當時所知之資訊及基於特定時間或期間所作之意見，惟華南期貨股份有限公司（以下稱本公司）對本報告內容的準確性、完整性和及時性不作任何聲明或保證，本報告所載之資訊或意見日後如有任何變動，本公司將不作通知。
- 二、本報告內容僅供參考，不具有或隱含任何法律效果，本公司就其內容不負任何法律責任。本報告內容不代表未來獲利之預期或保證，交易人應審慎評估，慎重考量自身財務能力及承受風險能力，並特別留意控管風險，如有需要，應諮詢相關財務顧問或專業人士。
- 三、本報告內容不構成亦不得視為對任何投資標的或任何交易之招攬、要約、宣傳、廣告、遊說、引誘或推薦。在任何情況下，本公司不對任何人閱讀本報告或基於本報告觀點所進行的交易所引致的任何損益承擔任何責任。
- 四、本報告內容所涉相關圖表及數據可能採用特定軟體及程式、模型運算，以歷史數據進行繪製及統計，其結果並不代表具有預測未來之能力。
- 五、本報告內容所用技術分析指標可能隨參數設定之不同，而有不同的結果。技術分析指標係將過去歷史資料經由統計分析技術所得之指標數值，僅供參考性質，通常作為事後驗證之用途，且係依據過去歷史資料所得，不具領先意涵，亦不代表具有預測未來之能力。
- 六、本報告內容之著作權屬於本公司所擁有，非經本公司事先書面同意，禁止任何未經本公司授權擅自加以摘錄、引用、轉貼、下載、複製、編輯、翻譯或傳輸行為，任何侵犯本公司著作權之行為，本公司將予究責。
- 七、本報告僅限由本公司傳送予與本公司簽訂顧問契約之客戶閱讀，如有任何人未經本公司事先書面同意而將本報告傳送予他人，本公司將予究責。
- 八、期權交易財務槓桿高，交易人請慎重考量自身財務能力，並留意控管個人部位及投資風險；過去的績效及預期的表現，不得為未來績效之保證，交易人須自行判斷與負責，本公司不負任何法律責任。

華南金融集團 華南期貨股份有限公司 (109)年金管期總字第007號  
台北市民生東路四段54號3樓之9 TEL: 02-27180000 FAX: 02-25463700