



## 法人籌碼動態

03月19日	臺股期貨		電子期貨		金融期貨	
	未平倉	增減	未平倉	增減	未平倉	增減
外資及陸資	-27,393	-679	322	364	-1,187	89
投信	-6,905	-536	104	26	6	0
自營商	23,162	698	56	-319	153	-122

03月19日	非金電期貨		臺指選擇權CALL		臺指選擇權PUT	
	未平倉	增減	未平倉	增減	未平倉	增減
外資及陸資	63	249	16,344	1,250	21,532	4,571
投信	1	0	-250	0	682	0
自營商	-62	-249	-1,279	-15,916	7,759	10,364

個股貢獻點數前十名		個股貢獻點數後十名		單位：口		
				多	空	
華碩	4.78	台積電	-94.14	台指期前十大 市場佔比	47.1%	58.0%
日月光投控	2.15	鴻海	-27.45			
亞德客-KY	2.12	聯發科	-9.45			
智邦	2.03	台塑化	-7.55	電子期前十大 市場佔比	78.5%	77.7%
宏碁	2.01	台塑	-7.14			
裕日車	0.94	南亞	-5.50			
富邦媒	0.79	台化	-5.42	金融期前十大 市場佔比	66.9%	84.8%
天鈺	0.77	台達電	-4.29			
華航	0.63	國泰金	-4.12			
和碩	0.60	聯電	-4.10	非金電期前十大 市場佔比	97.2%	99.5%
前十名合計	16.82	後十名合計	-169.15			

期權交易財務槓桿高，交易人請慎重考量自身財務能力，並留意控管個人部位及投資風險；過去的績效及預期的表現，不得為未來績效之保證，交易人須自行判斷與負責，本公司不負任何法律責任。

華南金融集團 華南期貨股份有限公司 (109)年金管期總字第007號

台北市民生東路四段54號3樓之9 TEL: 02-27180000 FAX: 02-25463700

資料來源：台灣證券交易所 & 台灣期貨交易所



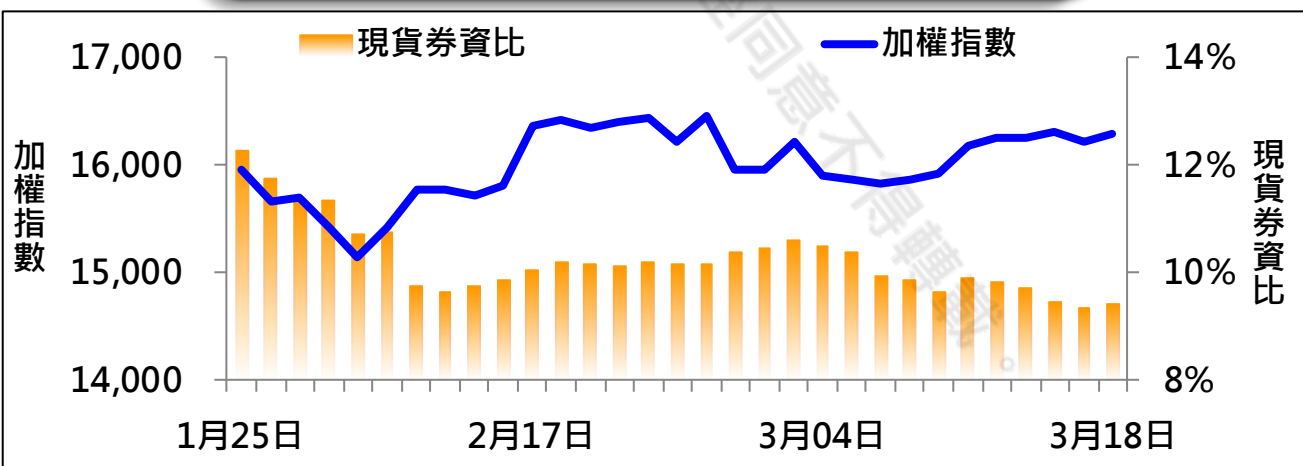
## 法人現貨、期貨 & 選擇權籌碼變化

日期	外資現貨 & 期貨籌碼變化			自營商現貨 & 期貨籌碼變化		
	現貨買賣超(億)	期貨留倉(口)	留倉增減(口)	現貨買賣超(億)	期貨留倉(口)	留倉增減(口)
03月15日	-29.7	-30,305	-1,446	-2.3	21,266	203
03月16日	-11.6	-26,901	3,404	8.5	19,789	-1,477
03月17日	-129.3	-27,350	-449	-10.7	23,145	3,356
03月18日	108.1	-26,714	636	36.7	22,464	-681
03月19日	-387.4	-27,393	-679	-19.8	23,162	698

日期	外資選擇權籌碼變化			自營商選擇權籌碼變化		
	CALL 未平倉	PUT 未平倉	未平倉淨部位	CALL 未平倉	PUT 未平倉	未平倉淨部位
03月15日	14,037	32,753	-18,716	-6,020	-2,696	-3,324
03月16日	11,684	35,337	-23,653	9,090	-17,757	26,847
03月17日	146	13,139	-12,993	4,680	-1,357	6,037
03月18日	15,094	16,961	-1,867	14,637	-2,605	17,242
03月19日	16,344	21,532	-5,188	-1,279	7,759	-9,038

## 現貨券資比



期權交易財務槓桿高，交易人請慎重考量自身財務能力，並留意控管個人部位及投資風險；過去的績效及預期的表現，不得為未來績效之保證，交易人須自行判斷與負責，本公司不負任何法律責任。

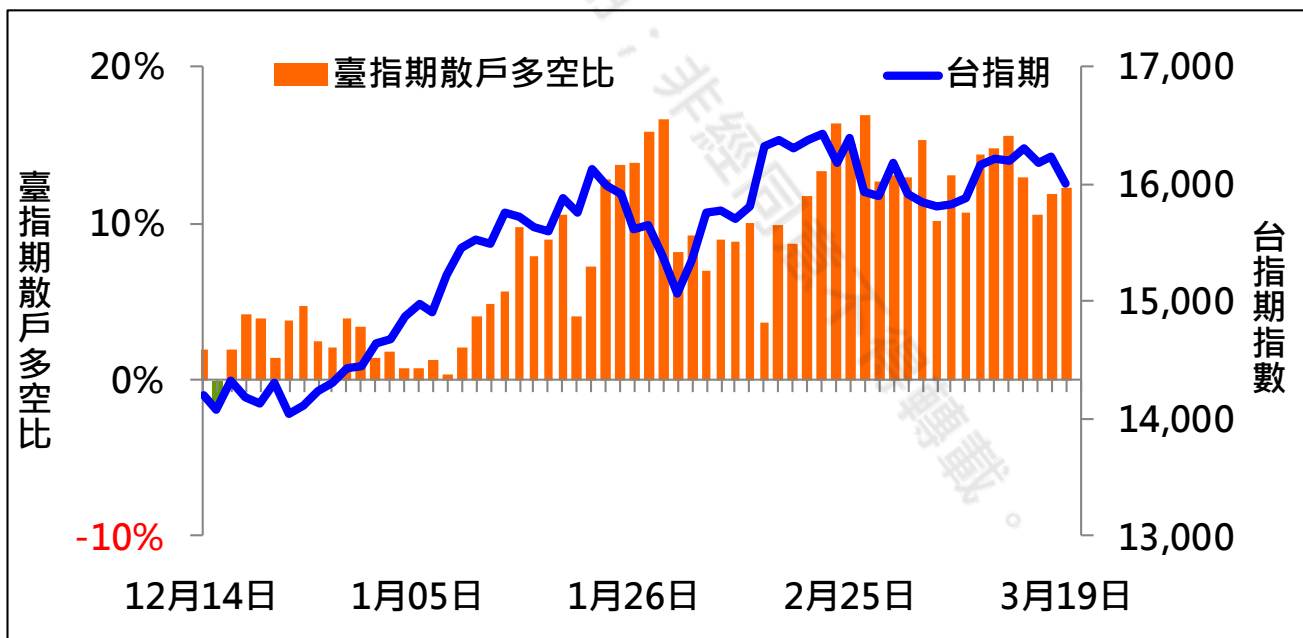
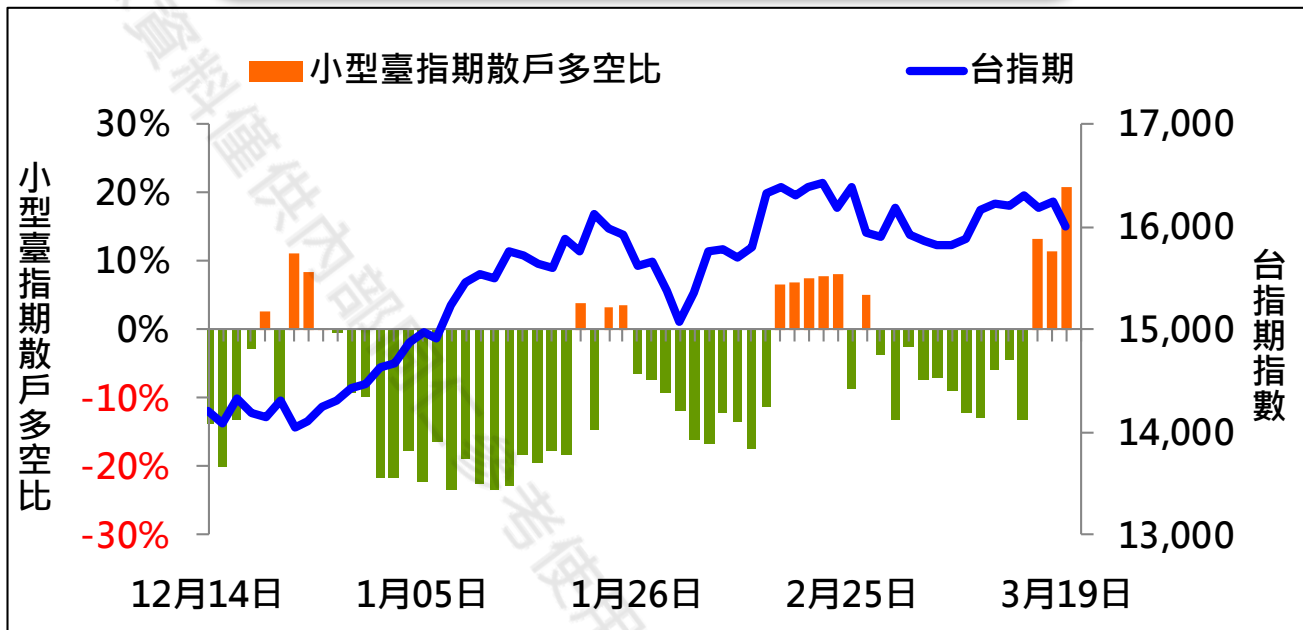
華南金融集團 華南期貨股份有限公司 (109)年金管期總字第007號

台北市民生東路四段54號3樓之9 TEL: 02-27180000 FAX: 02-25463700

資料來源：台灣證券交易所 & 台灣期貨交易所



## 散戶多空比



期權交易財務槓桿高，交易人請慎重考量自身財務能力，並留意控管個人部位及投資風險；過去的績效及預期的表現，不得為未來績效之保證，交易人須自行判斷與負責，本公司不負任何法律責任。

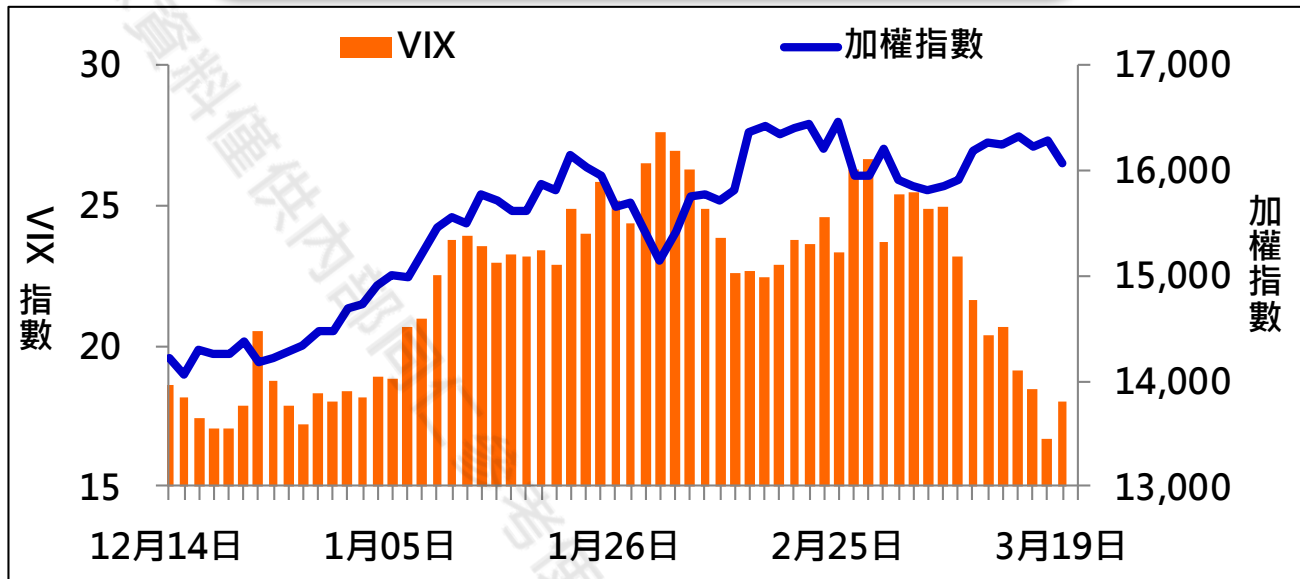
華南金融集團 華南期貨股份有限公司 (109)年金管期總字第007號

台北市民生東路四段54號3樓之9 TEL: 02-27180000 FAX: 02-25463700

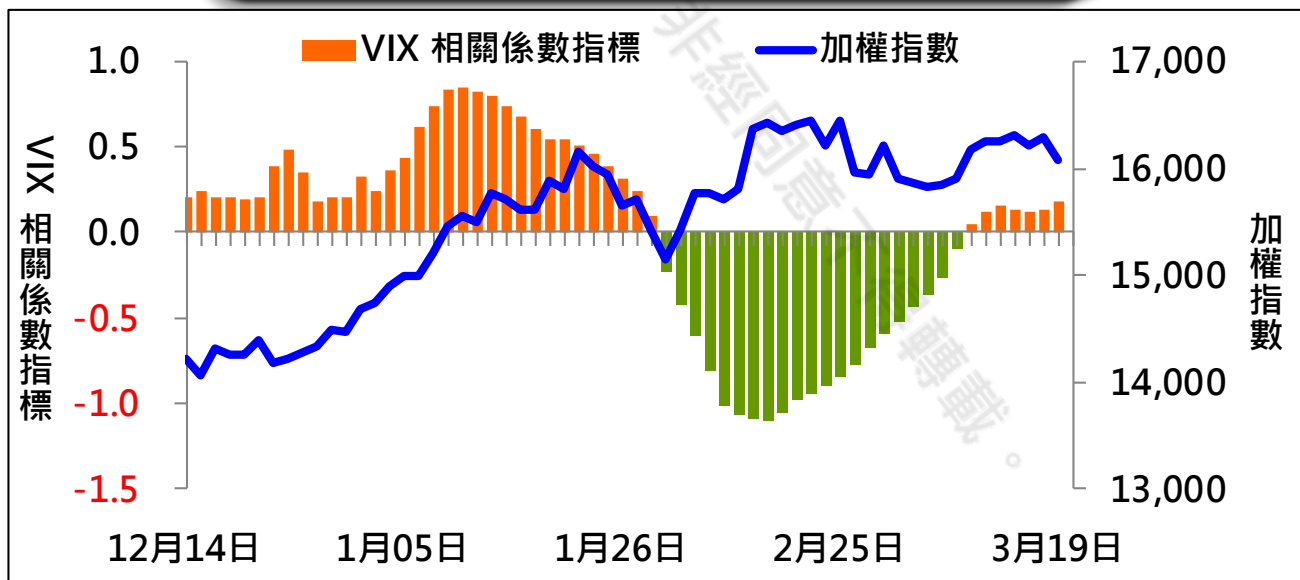
資料來源：台灣證券交易所 & 台灣期貨交易所



## VIX



## VIX 與 TWSE 相關係數指標



期權交易財務槓桿高，交易人請慎重考量自身財務能力，並留意控管個人部位及投資風險；過去的績效及預期的表現，不得為未來績效之保證，交易人須自行判斷與負責，本公司不負任何法律責任。

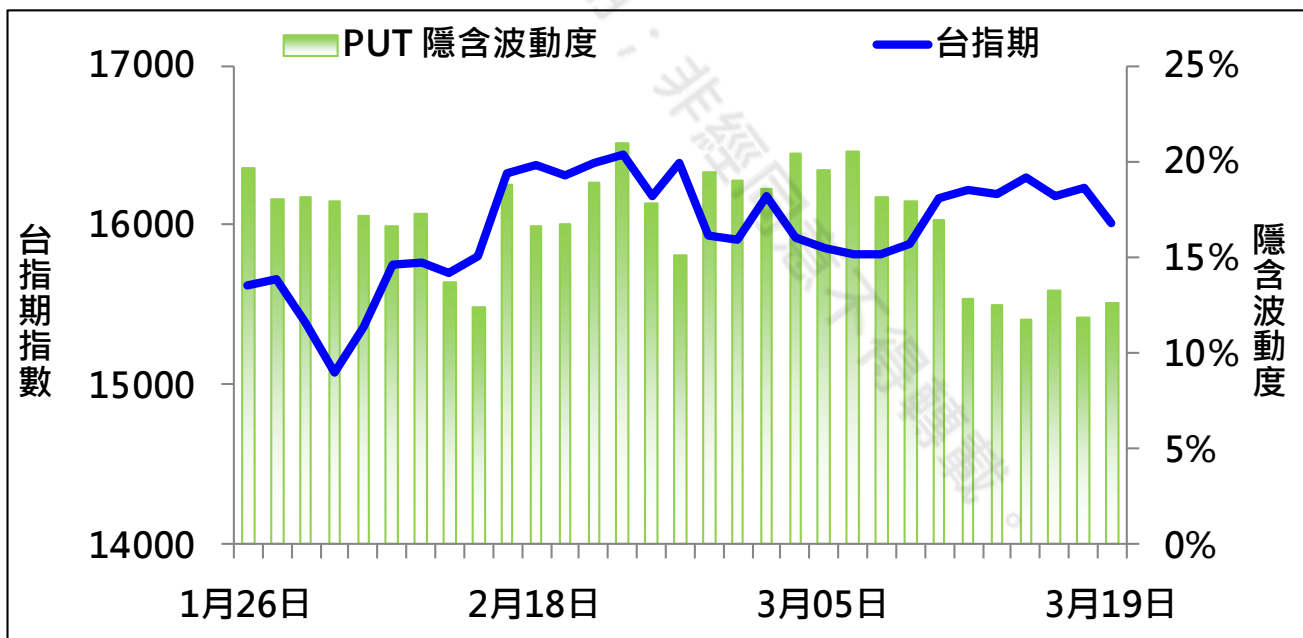
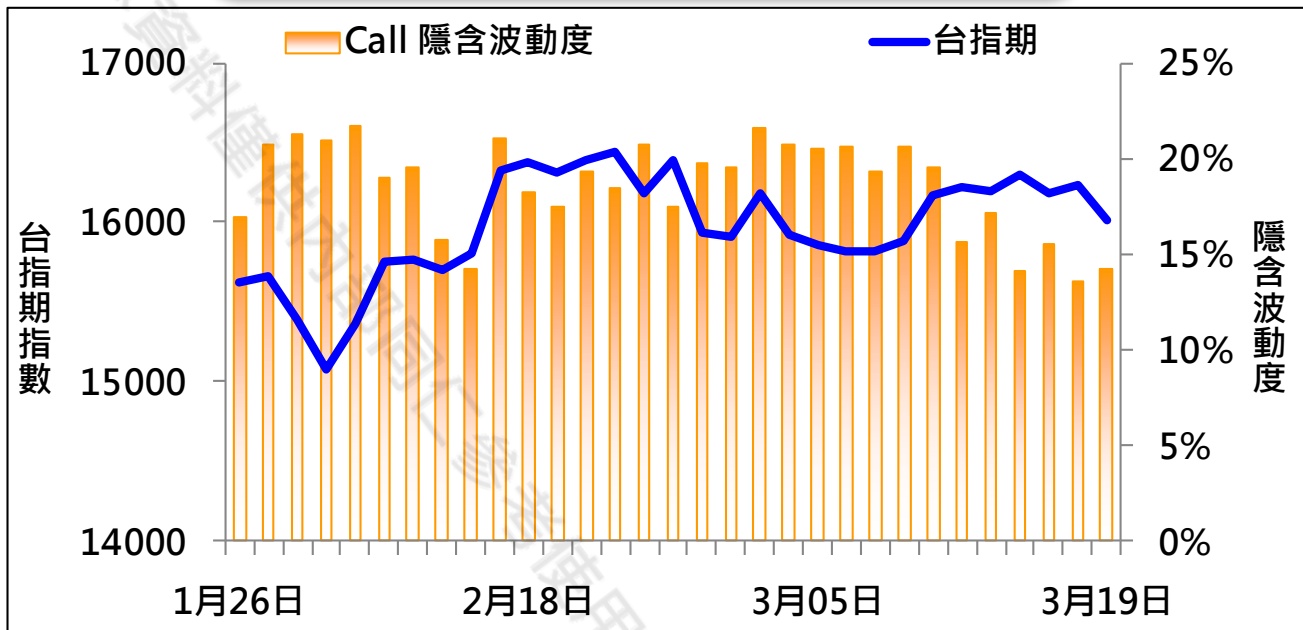
華南金融集團 華南期貨股份有限公司 (109)年金管期總字第007號

台北市民生東路四段54號3樓之9 TEL: 02-27180000 FAX: 02-25463700

資料來源：台灣證券交易所 & 台灣期貨交易所



## CALL、PUT隱含波動率



期權交易財務槓桿高，交易人請慎重考量自身財務能力，並留意控管個人部位及投資風險；過去的績效及預期的表現，不得為未來績效之保證，交易人須自行判斷與負責，本公司不負任何法律責任。

華南金融集團 華南期貨股份有限公司 (109)年金管期總字第007號

台北市民生東路四段54號3樓之9 TEL: 02-27180000 FAX: 02-25463700

資料來源：台灣證券交易所 & 台灣期貨交易所



## 週選擇權OI變化

日期：2021/3/19

結算日：2021/3/24

OI 增減	Call	202103W4 履約價	Put	OI 增減
12	12	15,400	3,052	389
22	25	15,500	7,129	2,621
2	27	15,600	7,591	2,491
13	44	15,700	9,978	3,852
1	2	15,750	5,059	3,452
122	217	15,800	11,092	4,741
85	133	15,850	6,053	2,488
402	489	15,900	10,453	1,730
283	340	15,950	5,193	17
1,282	1,483	16,050	4,014	683
3,353	4,239	16,100	3,859	-519
3,504	4,199	16,150	2,787	-816
4,649	6,665	16,200	3,407	-762
4,014	6,270	16,250	1,993	-659
7,003	10,529	16,300	2,038	-670
3,605	7,448	16,350	913	-33
※ 7,079	10,968	16,400	1,096	-166
4,894	8,564	16,450	239	-96
3,071	10,291	16,500	331	70
1,374	6,951	16,550	209	98
2,542	13,246	16,600	114	37
增減總計	OI 總計	P/C	OI 總計	增減總計
43,768	120,117	0.7992	95,992	22,062

期權交易財務槓桿高，交易人請慎重考量自身財務能力，並留意控管個人部位及投資風險；過去的績效及預期的表現，不得為未來績效之保證，交易人須自行判斷與負責，本公司不負任何法律責任。

華南金融集團 華南期貨股份有限公司 (109)年金管期總字第007號

台北市民生東路四段54號3樓之9 TEL: 02-27180000 FAX: 02-25463700

資料來源：台灣證券交易所 & 台灣期貨交易所



## 近月選擇權OI變化

日期：2021/3/19

結算日：2021/4/21

OI 增減	Call	202104 月 履約價	Put	OI 增減
10	21	15,000	6,155	555
0	2	15,100	2,851	265
1	23	15,200	2,971	434
0	37	15,300	3,409	346
22	96	15,400	2,597	449
10	71	15,500	4,389	584
60	168	15,600	4,003	-972
54	201	15,700	1,961	466
79	287	15,800	2,811	69
58	590	15,900	2,195	453
910	2,286	16,000	4,595	1,098 ※
363	1,751	16,100	2,376	-286
676	2,209	16,200	3,477	84
1,370	4,779	16,300	2,341	-58
※ 1,653	4,089	16,400	574	-59
-281	2,303	16,500	228	6
559	2,679	16,600	78	0
-45	3,468	16,700	100	1
1,106	5,114	16,800	43	0
814	3,074	16,900	44	3
-45	6,644	17,000	61	2
增減總計	OI 總計	P/C	OI 總計	增減總計
9,173	62,118	1.2489	77,579	7,256
昨日 P/C	1.3282	今日增減變化		-0.0793

期權交易財務槓桿高，交易人請慎重考量自身財務能力，並留意控管個人部位及投資風險；過去的績效及預期的表現，不得為未來績效之保證，交易人須自行判斷與負責，本公司不負任何法律責任。

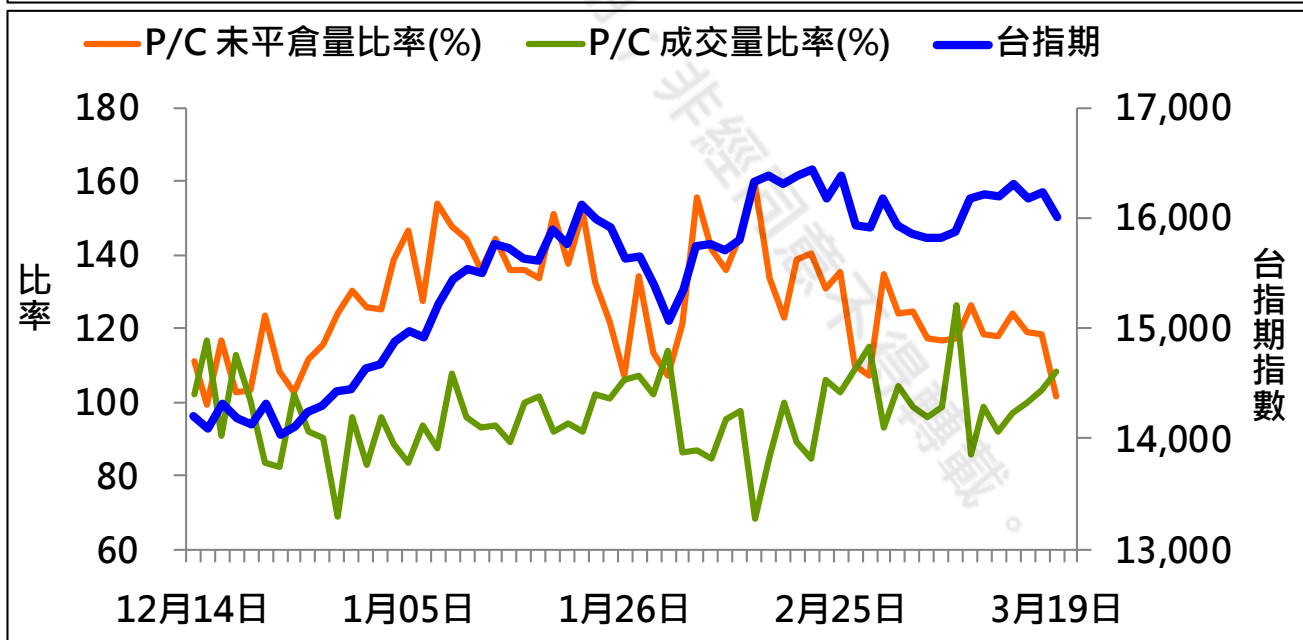
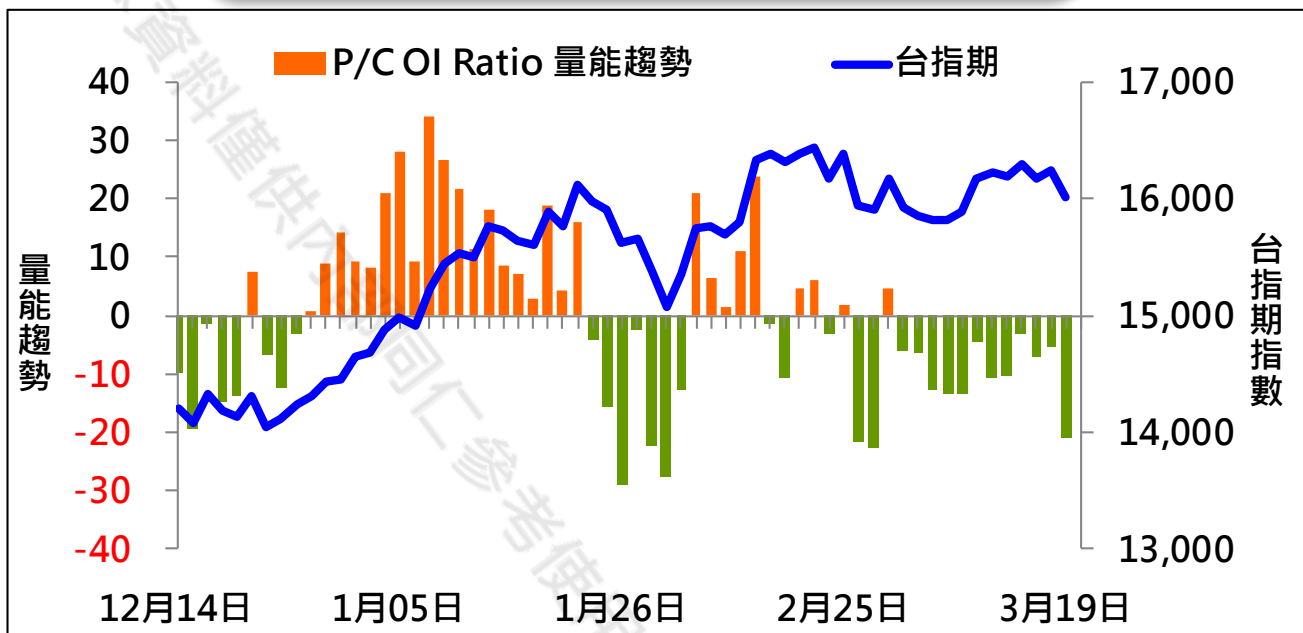
華南金融集團 華南期貨股份有限公司 (109)年金管期總字第007號

台北市民生東路四段54號3樓之9 TEL: 02-27180000 FAX: 02-25463700

資料來源：台灣證券交易所 & 台灣期貨交易所



## 成交量及未平倉量比率 & 量能趨勢圖



期權交易財務槓桿高，交易人請慎重考量自身財務能力，並留意控管個人部位及投資風險；過去的績效及預期的表現，不得為未來績效之保證，交易人須自行判斷與負責，本公司不負任何法律責任。

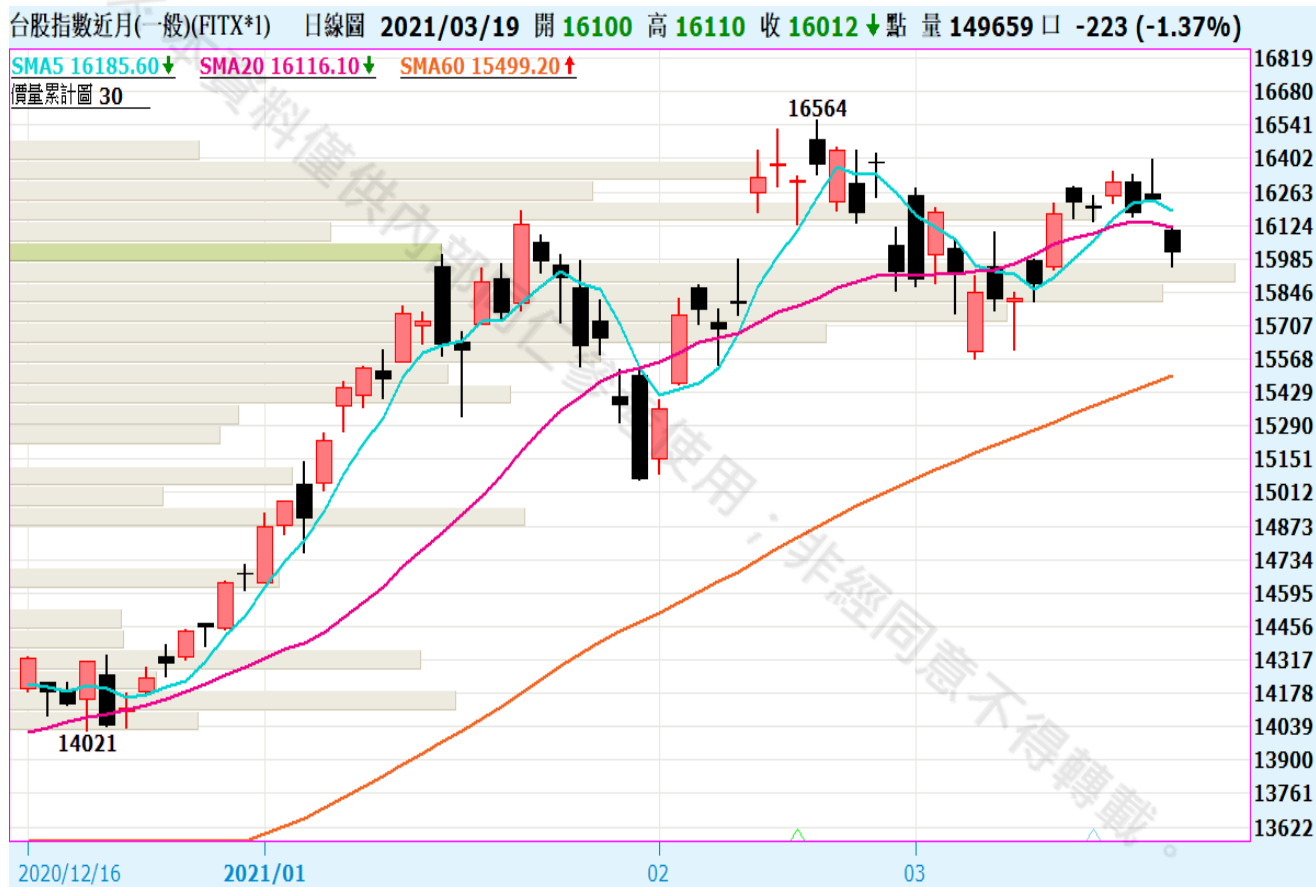
華南金融集團 華南期貨股份有限公司 (109)年金管期總字第007號  
台北市民生東路四段54號3樓之9 TEL: 02-27180000 FAX: 02-25463700

資料來源：台灣證券交易所 & 台灣期貨交易所





## 盤後重點觀察



圖片來源：嘉實資訊

期權交易財務槓桿高，交易人請慎重考量自身財務能力，並留意控管個人部位及投資風險；過去的績效及預期的表現，不得為未來績效之保證，交易人須自行判斷與負責，本公司不負任何法律責任。

華南金融集團 華南期貨股份有限公司 (109)年金管期總字第007號

台北市民生東路四段54號3樓之9 TEL: 02-27180000 FAX: 02-25463700

資料來源：台灣證券交易所 & 台灣期貨交易所



## 免責聲明與警語

- 一、本報告中的訊息包括來自各項已公開或據信為可靠之資訊來源，為製作報告當時所知之資訊及基於特定時間或期間所作之意見，惟華南期貨股份有限公司（以下稱本公司）對本報告內容的準確性、完整性和及時性不作任何聲明或保證，本報告所載之資訊或意見日後如有任何變動，本公司將不作通知。
- 二、本報告內容僅供參考，不具有或隱含任何法律效果，本公司就其內容不負任何法律責任。本報告內容不代表未來獲利之預期或保證，交易人應審慎評估，慎重考量自身財務能力及承受風險能力，並特別留意控管風險，如有需要，應諮詢相關財務顧問或專業人士。
- 三、本報告內容不構成亦不得視為對任何投資標的或任何交易之招攬、要約、宣傳、廣告、遊說、引誘或推薦。在任何情況下，本公司不對任何人閱讀本報告或基於本報告觀點所進行的交易所引致的任何損益承擔任何責任。
- 四、本報告內容所涉相關圖表及數據可能採用特定軟體及程式、模型運算，以歷史數據進行繪製及統計，其結果並不代表具有預測未來之能力。
- 五、本報告內容所用技術分析指標可能隨參數設定之不同，而有不同的結果。技術分析指標係將過去歷史資料經由統計分析技術所得之指標數值，僅供參考性質，通常作為事後驗證之用途，且係依據過去歷史資料所得，不具領先意涵，亦不代表具有預測未來之能力。
- 六、本報告內容之著作權屬於本公司所擁有，非經本公司事先書面同意，禁止任何未經本公司授權擅自加以摘錄、引用、轉貼、下載、複製、編輯、翻譯或傳輸行為，任何侵犯本公司著作權之行為，本公司將予究責。
- 七、本報告僅限由本公司傳送予與本公司簽訂顧問契約之客戶閱讀，如有任何人未經本公司事先書面同意而將本報告傳送予他人，本公司將予究責。
- 八、期權交易財務槓桿高，交易人請慎重考量自身財務能力，並留意控管個人部位及投資風險；過去的績效及預期的表現，不得為未來績效之保證，交易人須自行判斷與負責，本公司不負任何法律責任。

華南金融集團 華南期貨股份有限公司 (109)年金管期總字第007號  
台北市民生東路四段54號3樓之9 TEL: 02-27180000 FAX: 02-25463700