



法人籌碼動態

03月26日	臺股期貨		電子期貨		金融期貨	
	未平倉	增減	未平倉	增減	未平倉	增減
外資及陸資	-22,835	2,270	223	10	-1,343	12
投信	-5,389	1,078	77	0	6	0
自營商	23,442	-23	192	92	253	38

03月26日	非金電期貨		臺指選擇權CALL		臺指選擇權PUT	
	未平倉	增減	未平倉	增減	未平倉	增減
外資及陸資	40	-17	18,228	8,701	25,687	-82
投信	1	0	-250	0	682	0
自營商	-55	-1	12,999	1,300	-11,667	-5,917

個股貢獻點數前十名		個股貢獻點數後十名		單位：口		
				多	空	
台積電	128.36	聯發科	-3.15	台指期前十大 市場佔比	46.6%	53.9%
聯詠	6.63	和碩	-1.64			
聯電	4.51	聯合再生	-1.45			
中租-KY	3.79	宏碁	-1.16	電子期前十大 市場佔比	74.6%	75.1%
台塑化	3.77	大立光	-1.11			
南電	3.73	群光	-0.63			
國泰金	3.64	裕隆	-0.61	金融期前十大 市場佔比	65.1%	82.7%
台達電	3.43	智邦	-0.37			
瑞昱	3.03	美食-KY	-0.33			
統一	2.81	正新	-0.32	非金電期前十大 市場佔比	96.4%	94.5%
前十名合計	163.70	後十名合計	-10.76			

期權交易財務槓桿高，交易人請慎重考量自身財務能力，並留意控管個人部位及投資風險；過去的績效及預期的表現，不得為未來績效之保證，交易人須自行判斷與負責，本公司不負任何法律責任。

華南金融集團 華南期貨股份有限公司 (109)年金管期總字第007號

台北市民生東路四段54號3樓之9 TEL: 02-27180000 FAX: 02-25463700

資料來源：台灣證券交易所 & 台灣期貨交易所

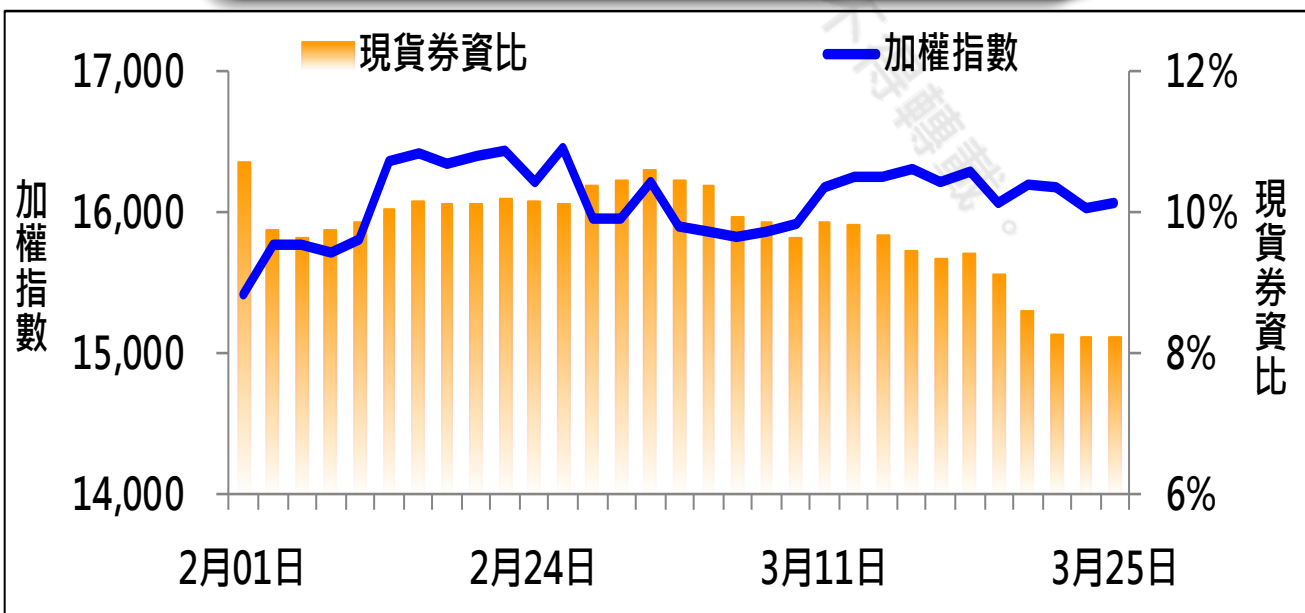


法人現貨、期貨&選擇權籌碼變化

日期	外資現貨 & 期貨籌碼變化			自營商現貨 & 期貨籌碼變化		
	現貨買賣超(億)	期貨留倉(口)	留倉增減(口)	現貨買賣超(億)	期貨留倉(口)	留倉增減(口)
03月22日	-50.9	-24,953	2,440	26.5	22,765	-397
03月23日	-54.0	-25,977	-1,024	-30.9	23,873	1,108
03月24日	-357.9	-28,218	-2,241	-41.6	23,846	-27
03月25日	-165.8	-25,105	3,113	-8.1	23,465	-381
03月26日	226.7	-22,835	2,270	15.7	23,442	-23

日期	外資選擇權籌碼變化			自營商選擇權籌碼變化		
	CALL 未平倉	PUT 未平倉	未平倉淨部位	CALL 未平倉	PUT 未平倉	未平倉淨部位
03月22日	20,772	18,557	2,215	11,789	4,104	7,685
03月23日	22,115	18,971	3,144	8,741	11,739	-2,998
03月24日	2,745	26,267	-23,522	4,757	-3,896	8,653
03月25日	9,527	25,769	-16,242	11,699	-5,750	17,449
03月26日	18,228	25,687	-7,459	12,999	-11,667	24,666

現貨券資比



期權交易財務槓桿高，交易人請慎重考量自身財務能力，並留意控管個人部位及投資風險；過去的績效及預期的表現，不得為未來績效之保證，交易人須自行判斷與負責，本公司不負任何法律責任。

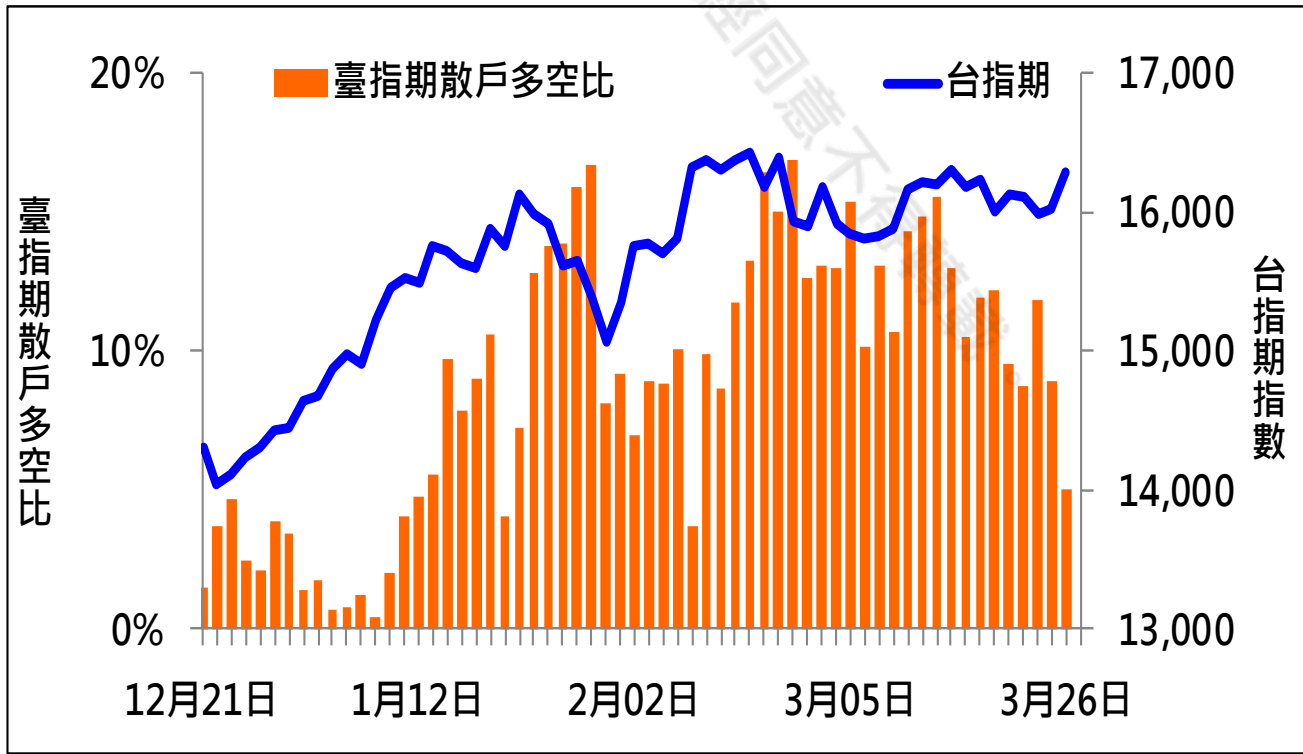
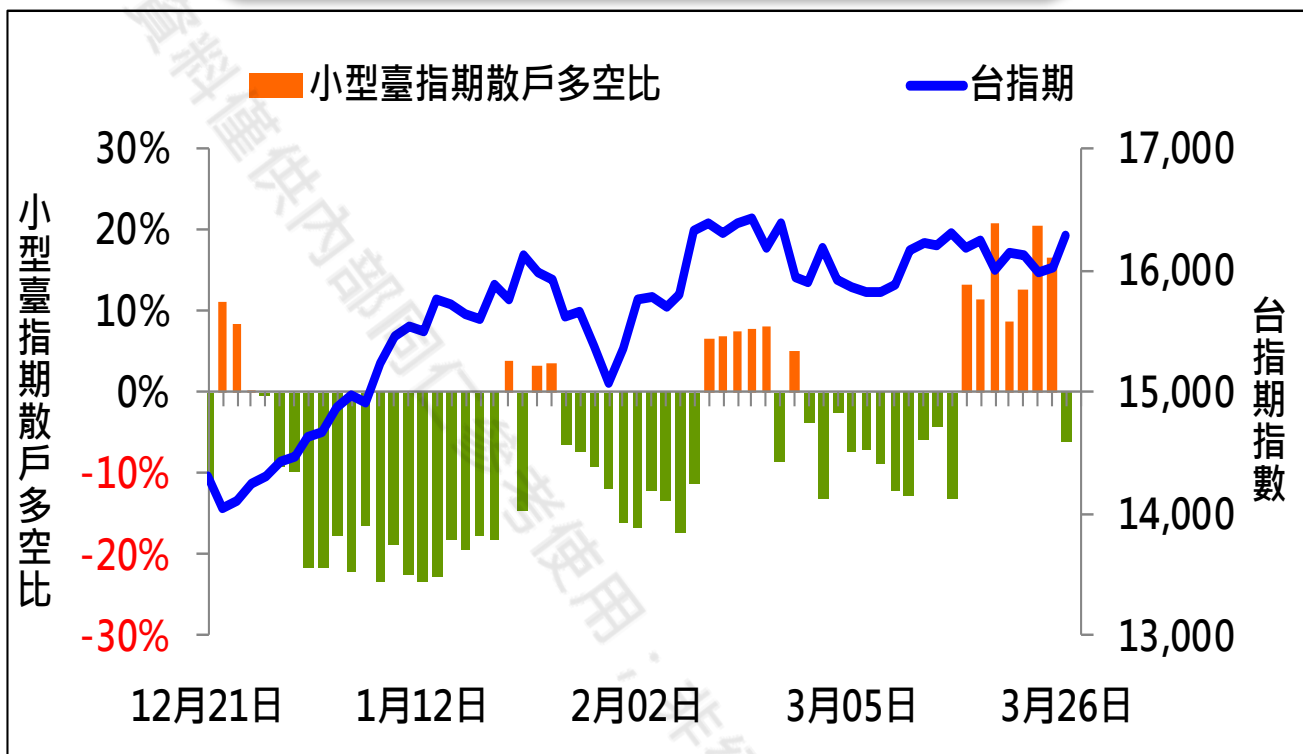
華南金融集團 華南期貨股份有限公司 (109)年金管期總字第007號

台北市民生東路四段54號3樓之9 TEL: 02-27180000 FAX: 02-25463700

資料來源：台灣證券交易所 & 台灣期貨交易所



散戶多空比



期權交易財務槓桿高，交易人請慎重考量自身財務能力，並留意控管個人部位及投資風險；過去的績效及預期的表現，不得為未來績效之保證，交易人須自行判斷與負責，本公司不負任何法律責任。

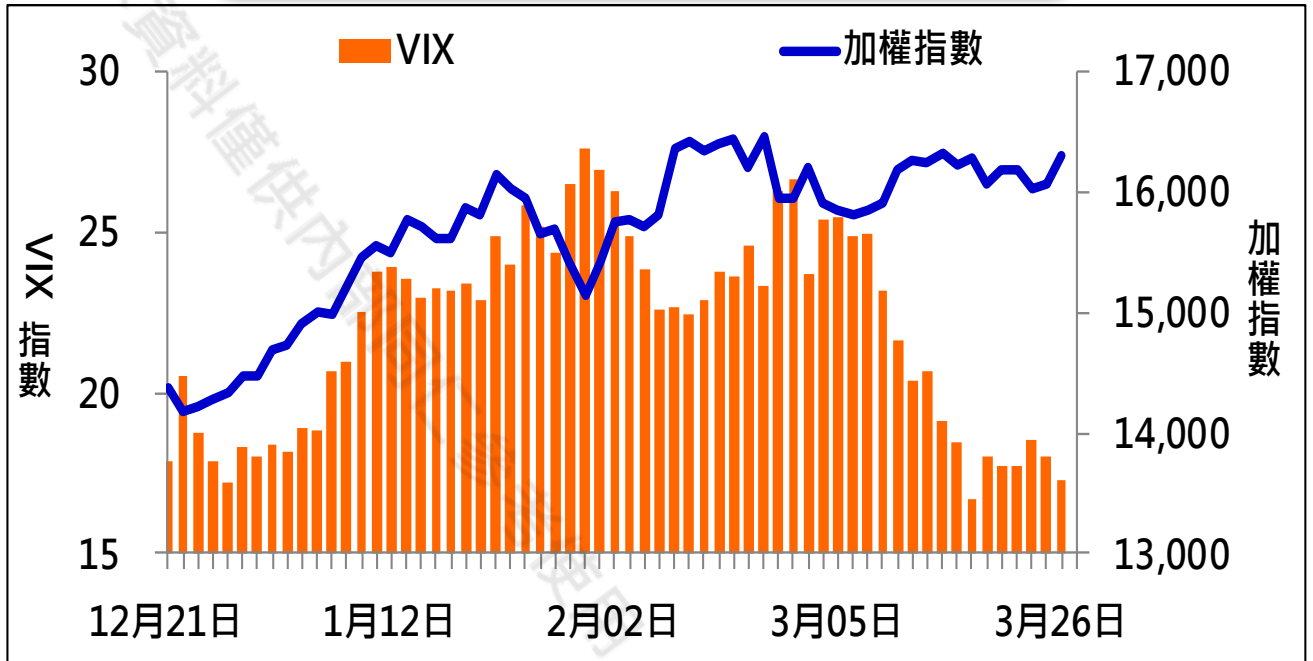
華南金融集團 華南期貨股份有限公司 (109)年金管期總字第007號

台北市民生東路四段54號3樓之9 TEL: 02-27180000 FAX: 02-25463700

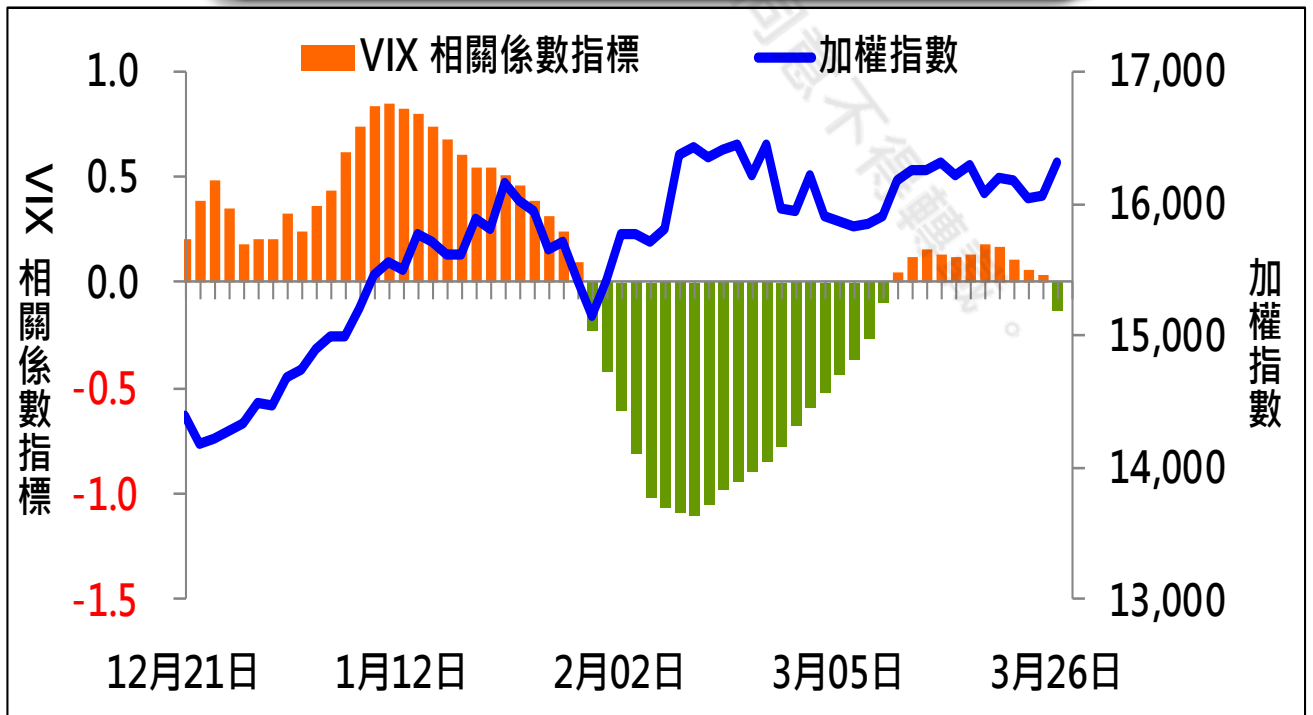
資料來源：台灣證券交易所 & 台灣期貨交易所



VIX



VIX 與 TWSE 相關係數指標



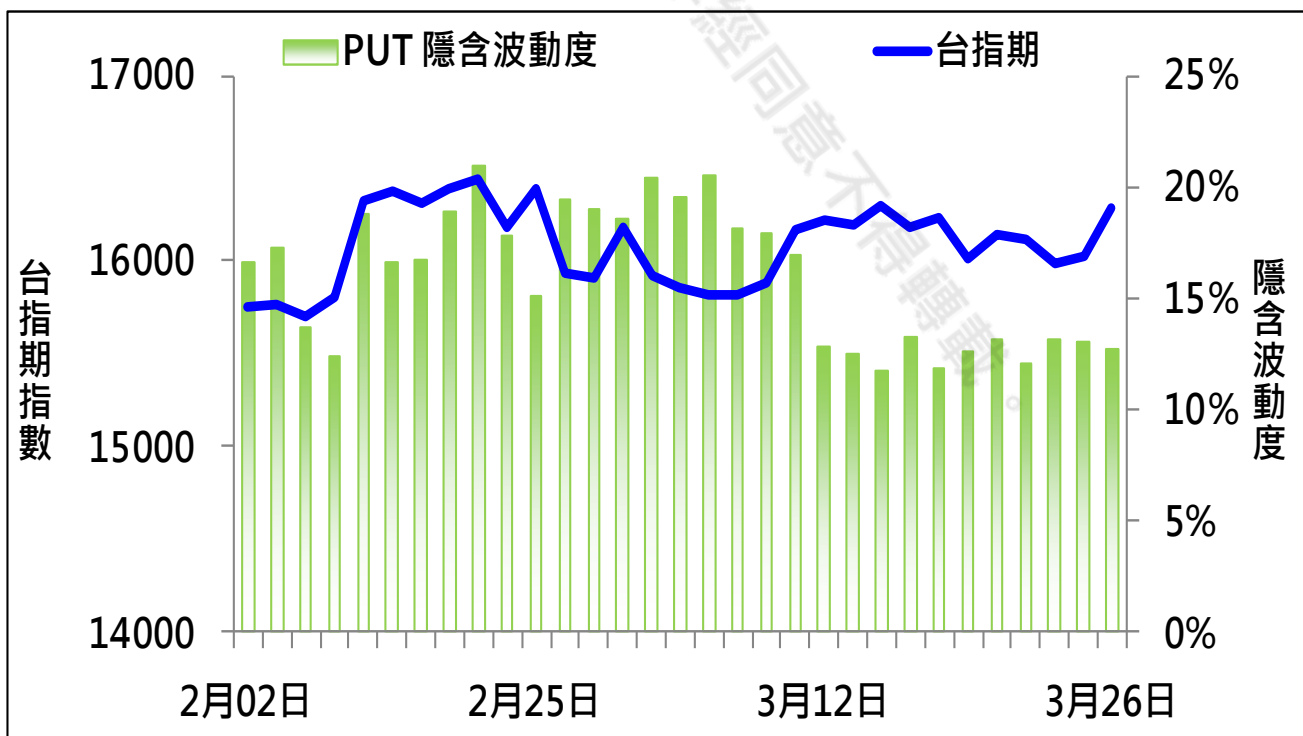
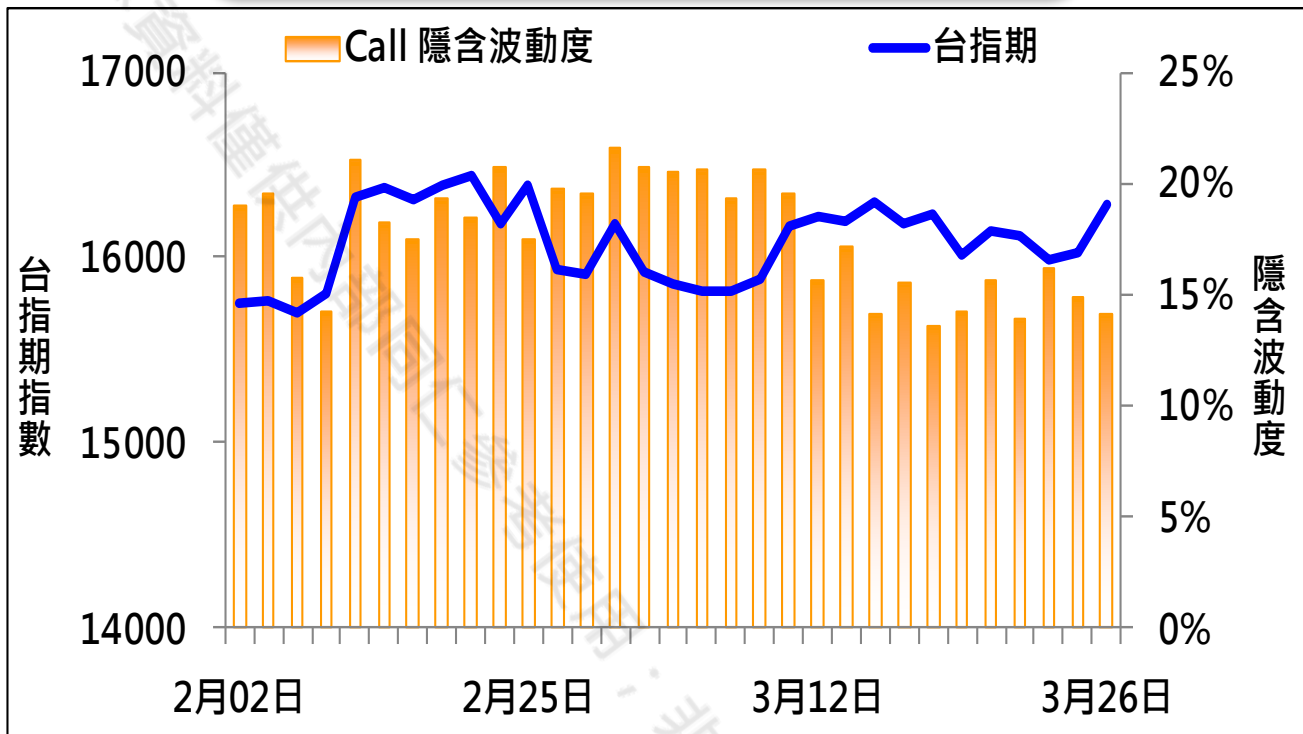
期權交易財務槓桿高，交易人請慎重考量自身財務能力，並留意控管個人部位及投資風險；過去的績效及預期的表現，不得為未來績效之保證，交易人須自行判斷與負責，本公司不負任何法律責任。

華南金融集團 華南期貨股份有限公司 (109)年金管期總字第007號
台北市民生東路四段54號3樓之9 TEL: 02-27180000 FAX: 02-25463700

資料來源：台灣證券交易所 & 台灣期貨交易所



CALL、PUT隱含波動率



期權交易財務槓桿高，交易人請慎重考量自身財務能力，並留意控管個人部位及投資風險；過去的績效及預期的表現，不得為未來績效之保證，交易人須自行判斷與負責，本公司不負任何法律責任。

華南金融集團 華南期貨股份有限公司 (109)年金管期總字第007號

台北市民生東路四段54號3樓之9 TEL: 02-27180000 FAX: 02-25463700

資料來源：台灣證券交易所 & 台灣期貨交易所



週選擇權OI變化

日期：2021/3/26

結算日：2021/3/31

OI 增減	Call	202103W5 履約價	Put	OI 增減
-4	22	15,600	11,414	2,233
23	29	15,650	4,824	1,267
-14	131	15,700	10,252	893
18	234	15,750	4,294	-533
-306	649	15,800	8,920	3,671
-42	200	15,850	7,538	4,442
-68	938	15,900	8,811	4,903
298	1,504	15,950	6,334	3,234
-409	2,450	16,000	9,458	5,459
-660	2,885	16,050	5,740	4,121
894	5,346	16,100	6,267	5,078
790	4,654	16,150	4,262	3,810
208	6,462	16,200	4,912	4,479
2,063	10,366	16,300	2,362	2,208
1,514	9,570	16,350	770	655
2,797	11,919	16,400	807	699
2,454	7,306	16,450	290	274
4,623	9,264	16,500	353	336
2,159	7,265	16,550	99	97
2,638	6,727	16,600	52	49
1,391	2,069	16,650	12	12
※ 5,199	6,327	16,700	0	0
增減總計	OI 總計	P/C	OI 總計	增減總計
26,424	98,744	1.3631	134,601	47,821
昨日 P/C	1.1141	今日增減變化		0.2490

期權交易財務槓桿高，交易人請慎重考量自身財務能力，並留意控管個人部位及投資風險；過去的績效及預期的表現，不得為未來績效之保證，交易人須自行判斷與負責，本公司不負任何法律責任。

華南金融集團 華南期貨股份有限公司 (109)年金管期總字第007號

台北市民生東路四段54號3樓之9 TEL: 02-27180000 FAX: 02-25463700

資料來源：台灣證券交易所 & 台灣期貨交易所



近月選擇權OI變化

日期：2021/3/26

結算日：2021/4/21

OI 增減	Call	202104月 履約價	Put	OI 增減
0	25	15,000	11,434	-794
0	2	15,100	3,130	-203
-1	23	15,200	2,842	-366
0	41	15,300	3,563	-467
-1	127	15,400	3,328	-16
-15	69	15,500	5,949	636
5	192	15,600	5,651	435
-16	224	15,700	5,538	282
-56	335	15,800	5,008	429
-19	597	15,900	4,135	652
-87	3,183	16,000	6,252	149
-187	2,645	16,100	3,406	173
-234	2,932	16,200	3,888	398
-854	4,992	16,300	2,463	48
-1,310	5,300	16,400	948	224
718	4,554	16,500	432	157
-158	6,247	16,600	164	67
-203	5,013	16,700	117	10
-63	6,279	16,800	51	-24
※	957	16,900	33	0
641	7,912	17,000	91	7
106	3,464	17,100	2	1
增減總計	OI 總計	P/C	OI 總計	增減總計
-715	80,905	1.2415	100,443	195
昨日 P/C	1.2282	今日增減變化		0.0133

期權交易財務槓桿高，交易人請慎重考量自身財務能力，並留意控管個人部位及投資風險；過去的績效及預期的表現，不得為未來績效之保證，交易人須自行判斷與負責，本公司不負任何法律責任。

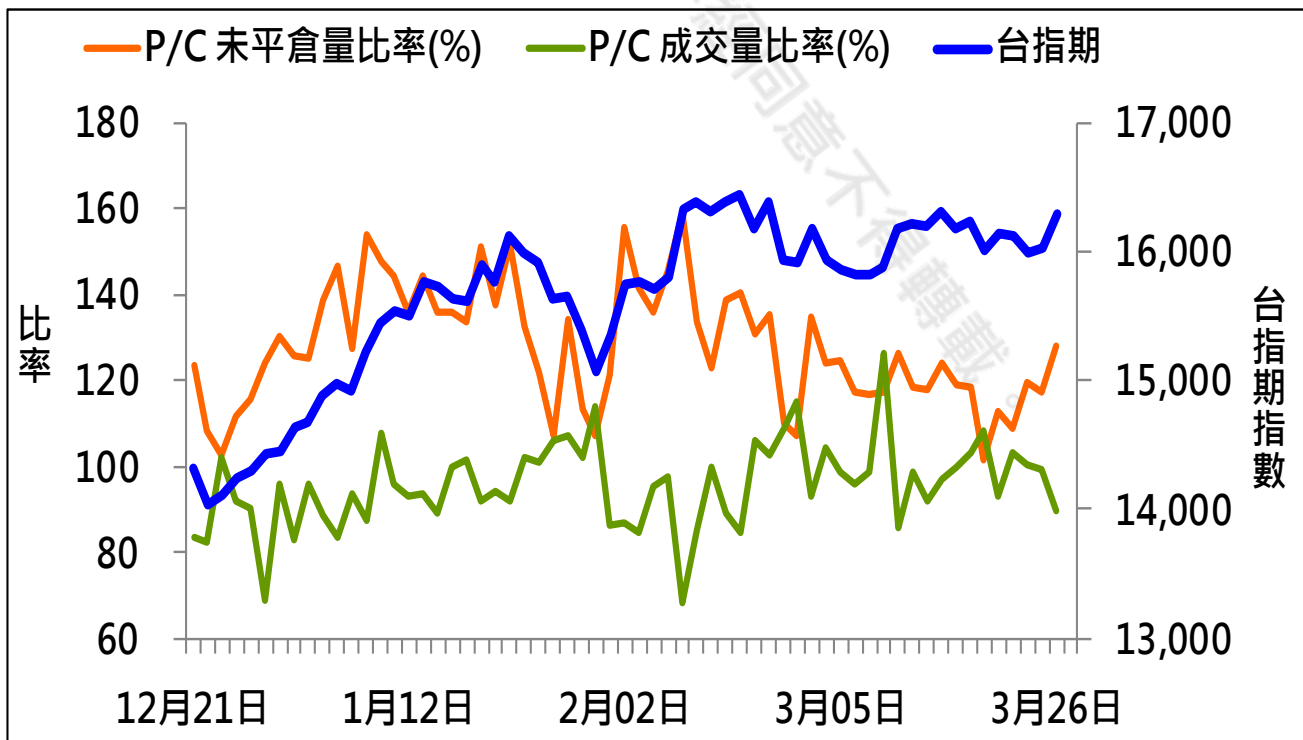
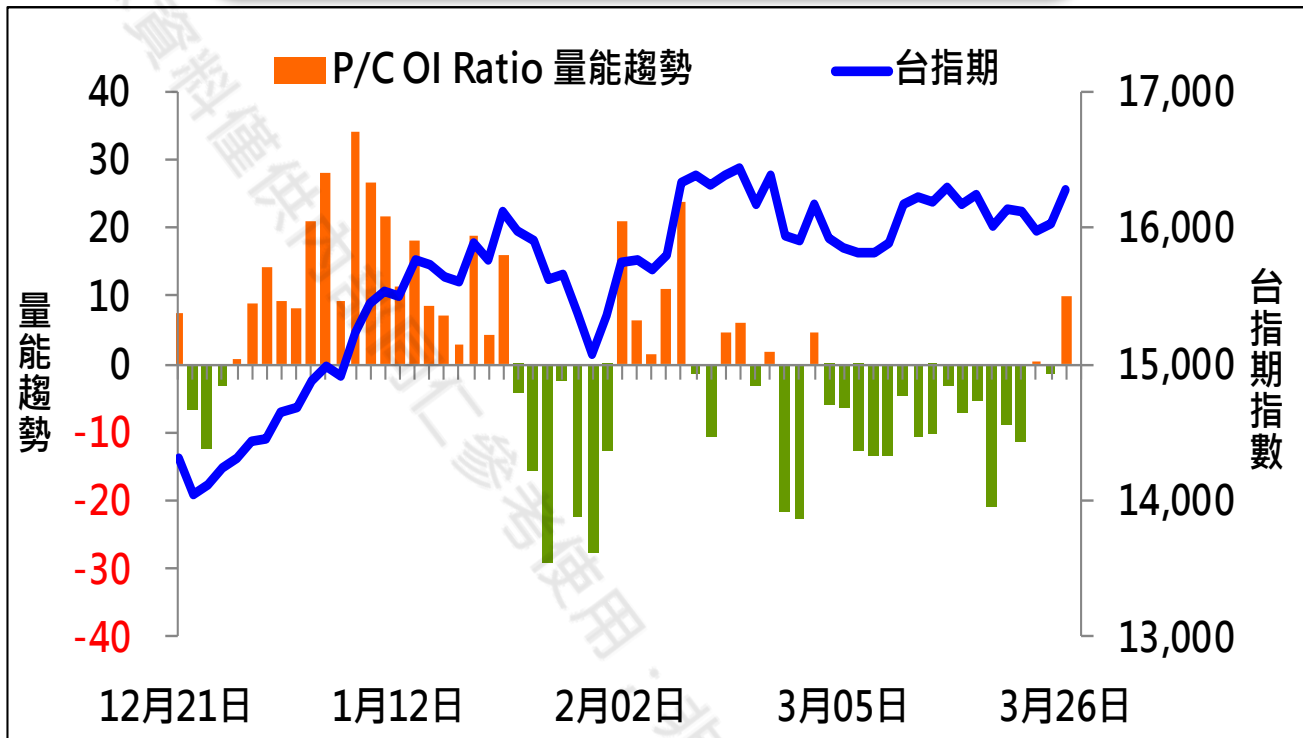
華南金融集團 華南期貨股份有限公司 (109)年金管期總字第007號

台北市民生東路四段54號3樓之9 TEL: 02-27180000 FAX: 02-25463700

資料來源：台灣證券交易所 & 台灣期貨交易所



成交量及未平倉量比率 & 量能趨勢圖



期權交易財務槓桿高，交易人請慎重考量自身財務能力，並留意控管個人部位及投資風險；過去的績效及預期的表現，不得為未來績效之保證，交易人須自行判斷與負責，本公司不負任何法律責任。

華南金融集團 華南期貨股份有限公司 (109)年金管期總字第007號

台北市民生東路四段54號3樓之9 TEL: 02-27180000 FAX: 02-25463700

資料來源：台灣證券交易所 & 台灣期貨交易所

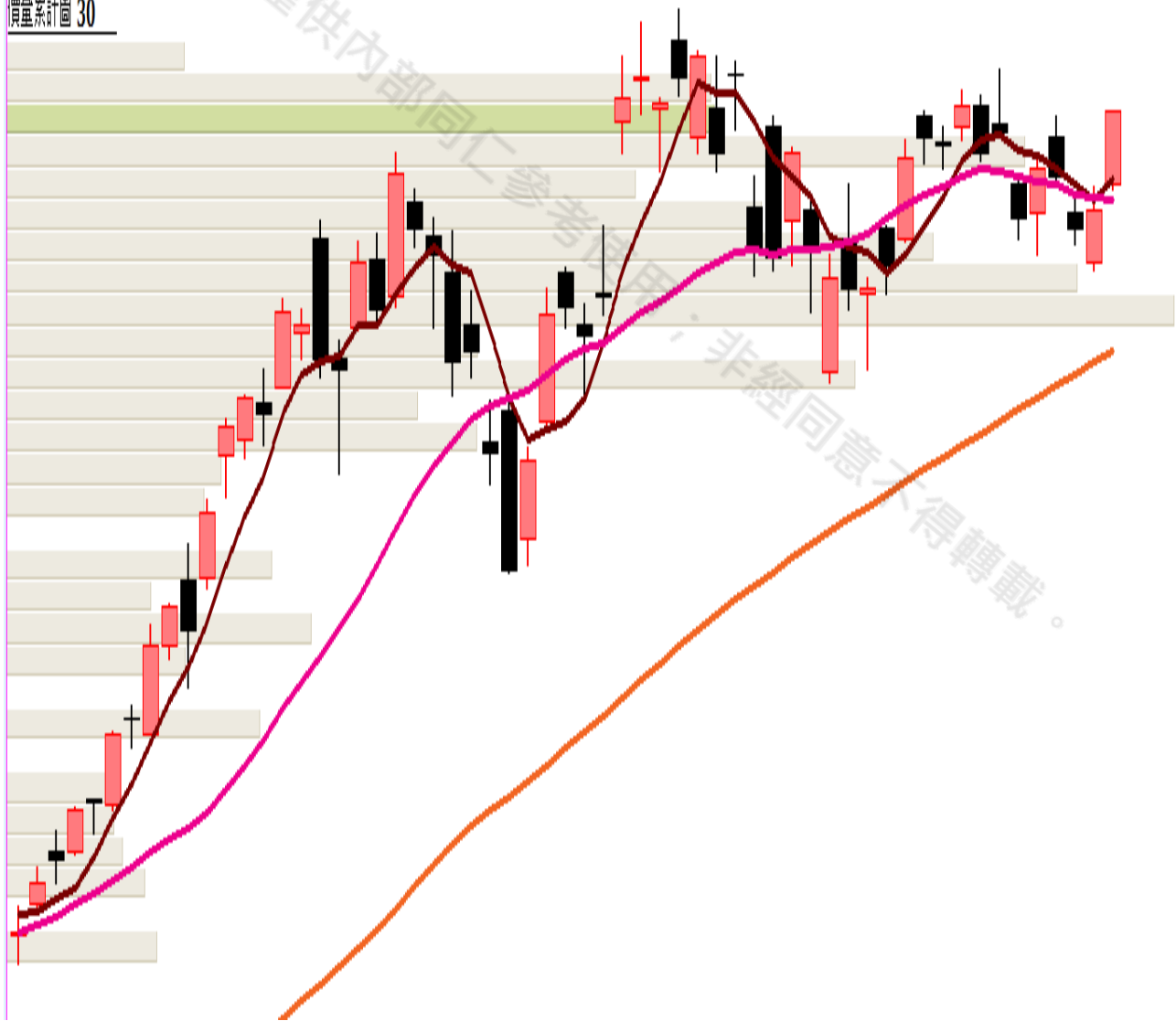


盤後重點觀察

台股指數近月(一般)(FTTX*1) 日線圖 2021/03/26 開 16095 高 16293 低 16081 收 16288 ↑ 點量 123696 □ +258 (+1.61%)

SMA5 16111.00 ↑ SMA20 16059.10 ↓ SMA60 15657.78 ↑

成交量圖 30



圖片來源：嘉實資訊

期權交易財務槓桿高，交易人請慎重考量自身財務能力，並留意控管個人部位及投資風險；過去的績效及預期的表現，不得為未來績效之保證，交易人須自行判斷與負責，本公司不負任何法律責任。

華南金融集團 華南期貨股份有限公司 (109)年金管期總字第007號

台北市民生東路四段54號3樓之9 TEL: 02-27180000 FAX: 02-25463700

資料來源：台灣證券交易所 & 台灣期貨交易所



免責聲明與警語

- 一、本報告中的訊息包括來自各項已公開或據信為可靠之資訊來源，為製作報告當時所知之資訊及基於特定時間或期間所作之意見，惟華南期貨股份有限公司（以下稱本公司）對本報告內容的準確性、完整性和及時性不作任何聲明或保證，本報告所載之資訊或意見日後如有任何變動，本公司將不作通知。
- 二、本報告內容僅供參考，不具有或隱含任何法律效果，本公司就其內容不負任何法律責任。本報告內容不代表未來獲利之預期或保證，交易人應審慎評估，慎重考量自身財務能力及承受風險能力，並特別留意控管風險，如有需要，應諮詢相關財務顧問或專業人士。
- 三、本報告內容不構成亦不得視為對任何投資標的或任何交易之招攬、要約、宣傳、廣告、遊說、引誘或推薦。在任何情況下，本公司不對任何人閱讀本報告或基於本報告觀點所進行的交易所引致的任何損益承擔任何責任。
- 四、本報告內容所涉相關圖表及數據可能採用特定軟體及程式、模型運算，以歷史數據進行繪製及統計，其結果並不代表具有預測未來之能力。
- 五、本報告內容所用技術分析指標可能隨參數設定之不同，而有不同的結果。技術分析指標係將過去歷史資料經由統計分析技術所得之指標數值，僅供參考性質，通常作為事後驗證之用途，且係依據過去歷史資料所得，不具領先意涵，亦不代表具有預測未來之能力。
- 六、本報告內容之著作權屬於本公司所擁有，非經本公司事先書面同意，禁止任何未經本公司授權擅自加以摘錄、引用、轉貼、下載、複製、編輯、翻譯或傳輸行為，任何侵犯本公司著作權之行為，本公司將予究責。
- 七、本報告僅限由本公司傳送予與本公司簽訂顧問契約之客戶閱讀，如有任何人未經本公司事先書面同意而將本報告傳送予他人，本公司將予究責。
- 八、期權交易財務槓桿高，交易人請慎重考量自身財務能力，並留意控管個人部位及投資風險；過去的績效及預期的表現，不得為未來績效之保證，交易人須自行判斷與負責，本公司不負任何法律責任。

華南金融集團 華南期貨股份有限公司 (109)年金管期總字第007號
台北市民生東路四段54號3樓之9 TEL: 02-27180000 FAX: 02-25463700