



法人籌碼動態

04月14日	臺股期貨		電子期貨		金融期貨	
	未平倉	增減	未平倉	增減	未平倉	增減
外資及陸資	-25,170	236	-118	-66	-1,610	7
投信	-4,669	66	82	0	6	0
自營商	23,833	173	128	58	125	-1

04月14日	非金電期貨		臺指選擇權CALL		臺指選擇權PUT	
	未平倉	增減	未平倉	增減	未平倉	增減
外資及陸資	12	-78	8,242	-4,596	33,603	-7,265
投信	1	0	-18	0	389	0
自營商	-11	74	-5,775	-10,627	-6,570	6,677

個股貢獻點數前十名		個股貢獻點數後十名		單位：口		
				多	空	
台積電	59.72	聯電	-6.95	台指期前十大 市場佔比	48.3%	54.9%
中鋼	14.27	鴻海	-4.56			
長榮	4.75	群創	-3.99			
台塑	4.19	日月光投控	-3.57			
矽力-KY	3.20	富邦金	-2.65	電子期前十大 市場佔比	73.0%	78.0%
中華電	2.55	友達	-2.53			
上銀	2.29	台塑化	-2.51			
聯發科	2.09	南帝	-2.35	金融期前十大 市場佔比	62.1%	88.4%
瑞昱	1.60	國泰金	-2.18			
微星	1.39	國巨	-1.64	非金電期前十大 市場佔比	87.4%	87.7%
前十名合計	96.05	後十名合計	-32.92			

期權交易財務槓桿高，交易人請慎重考量自身財務能力，並留意控管個人部位及投資風險；過去的績效及預期的表現，不得為未來績效之保證，交易人須自行判斷與負責，本公司不負任何法律責任。

華南金融集團 華南期貨股份有限公司 (109)年金管期總字第007號

台北市民生東路四段54號3樓之9 TEL: 02-27180000 FAX: 02-25463700

資料來源：台灣證券交易所 & 台灣期貨交易所

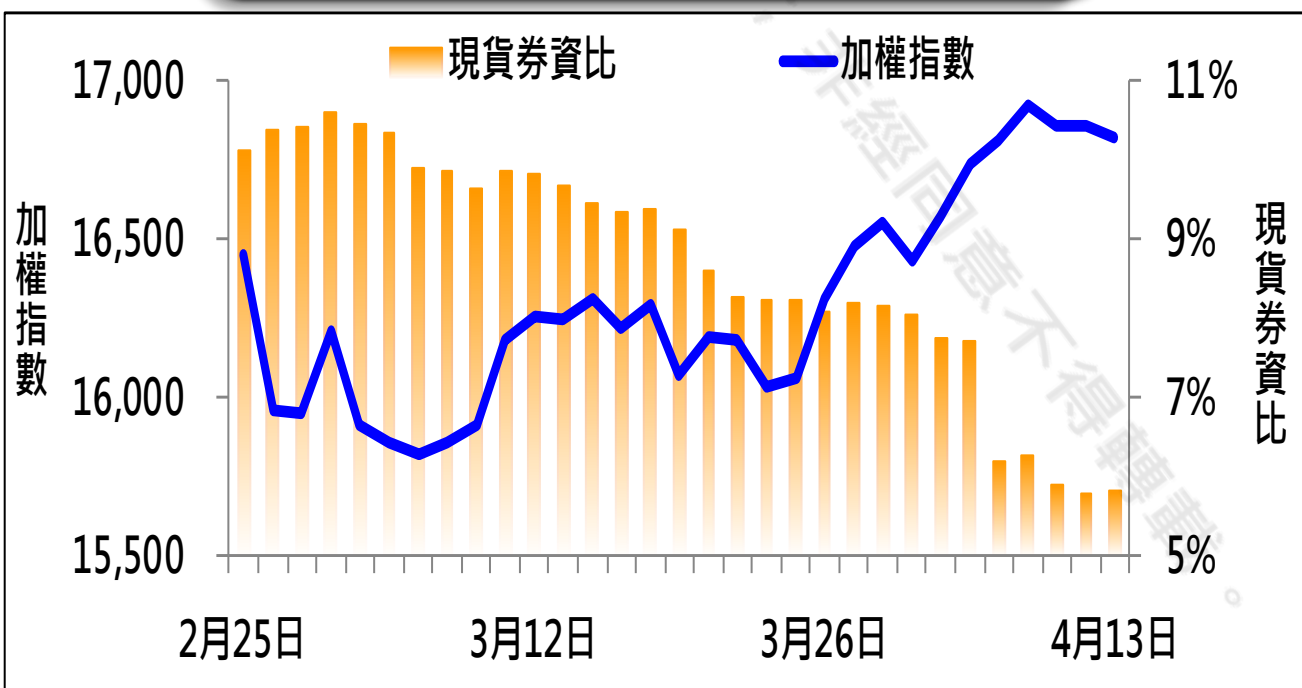


法人現貨、期貨&選擇權籌碼變化

日期	外資現貨 & 期貨籌碼變化			自營商現貨 & 期貨籌碼變化		
	現貨買賣超(億)	期貨留倉(口)	留倉增減(口)	現貨買賣超(億)	期貨留倉(口)	留倉增減(口)
04月08日	10.9	-23,362	-495	43.3	23,571	335
04月09日	-29.5	-25,452	-2,090	-20.4	23,121	-450
04月12日	-75.4	-25,972	-520	-15.6	22,969	-152
04月13日	-17.5	-25,406	566	-7.7	23,660	691
04月14日	-17.9	-25,170	236	-16.6	23,833	173

日期	外資選擇權籌碼變化			自營商選擇權籌碼變化		
	CALL 未平倉	PUT 未平倉	未平倉淨部位	CALL 未平倉	PUT 未平倉	未平倉淨部位
04月08日	12,758	29,830	-17,072	1,760	-17,735	19,495
04月09日	11,480	38,687	-27,207	-578	-14,988	14,410
04月12日	12,665	38,220	-25,555	2,109	-10,909	13,018
04月13日	12,838	40,868	-28,030	4,852	-13,247	18,099
04月14日	8,242	33,603	-25,361	-5,775	-6,570	795

現貨券資比



期權交易財務槓桿高，交易人請慎重考量自身財務能力，並留意控管個人部位及投資風險；過去的績效及預期的表現，不得為未來績效之保證，交易人須自行判斷與負責，本公司不負任何法律責任。

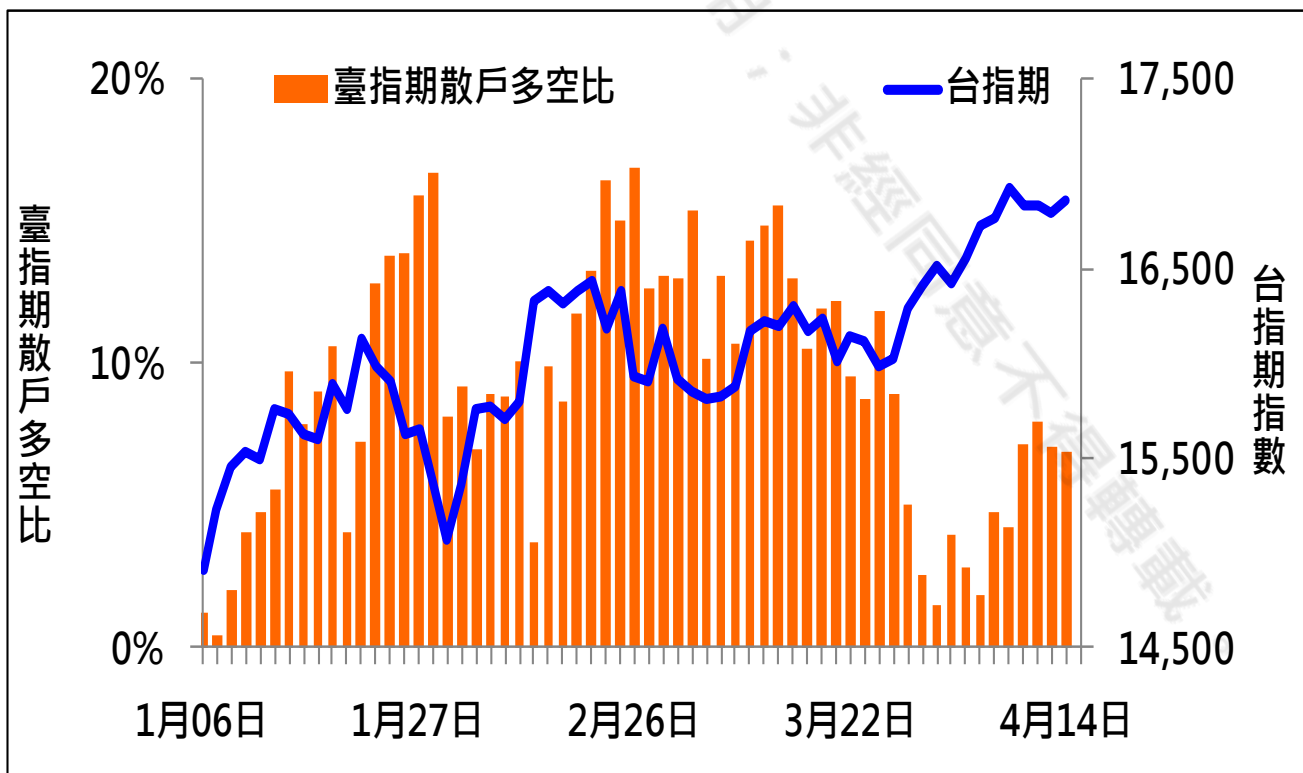
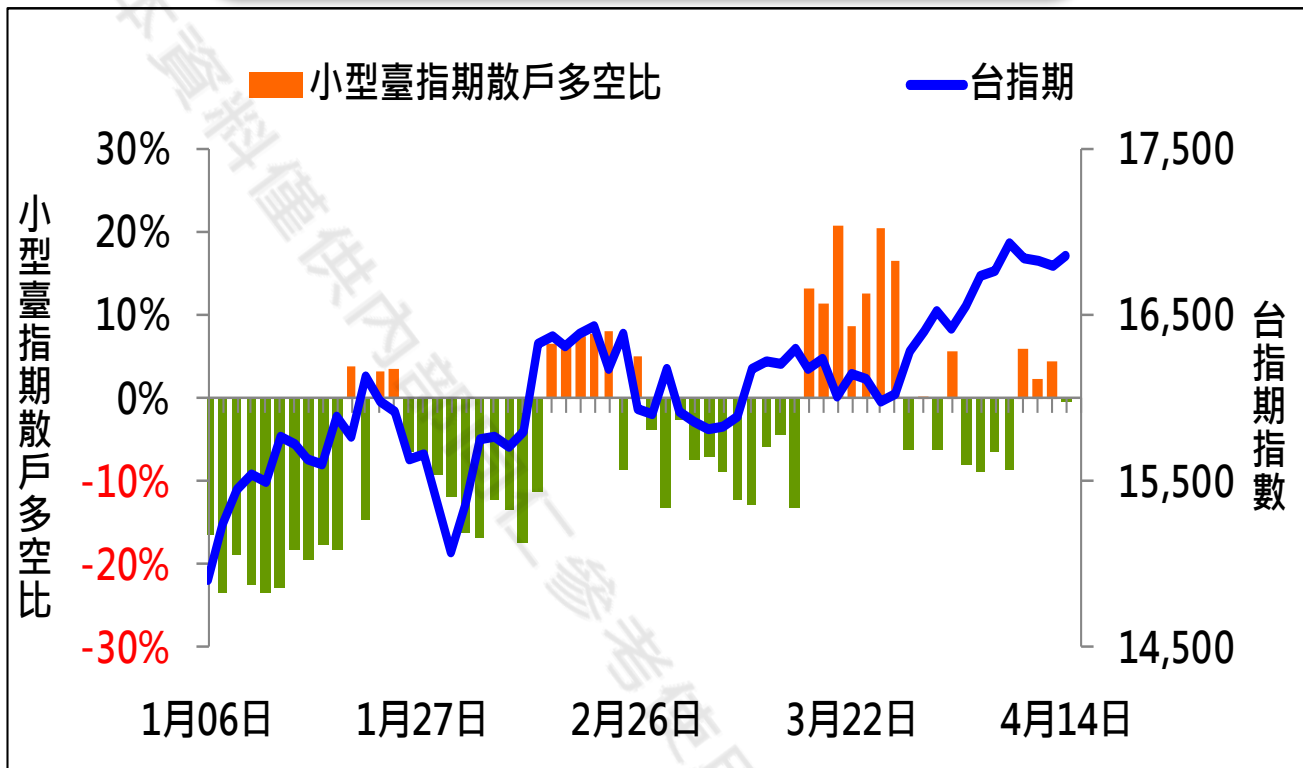
華南金融集團 華南期貨股份有限公司 (109)年金管期總字第007號

台北市民生東路四段54號3樓之9 TEL: 02-27180000 FAX: 02-25463700

資料來源：台灣證券交易所 & 台灣期貨交易所



散戶多空比



期權交易財務槓桿高，交易人請慎重考量自身財務能力，並留意控管個人部位及投資風險；過去的績效及預期的表現，不得為未來績效之保證，交易人須自行判斷與負責，本公司不負任何法律責任。

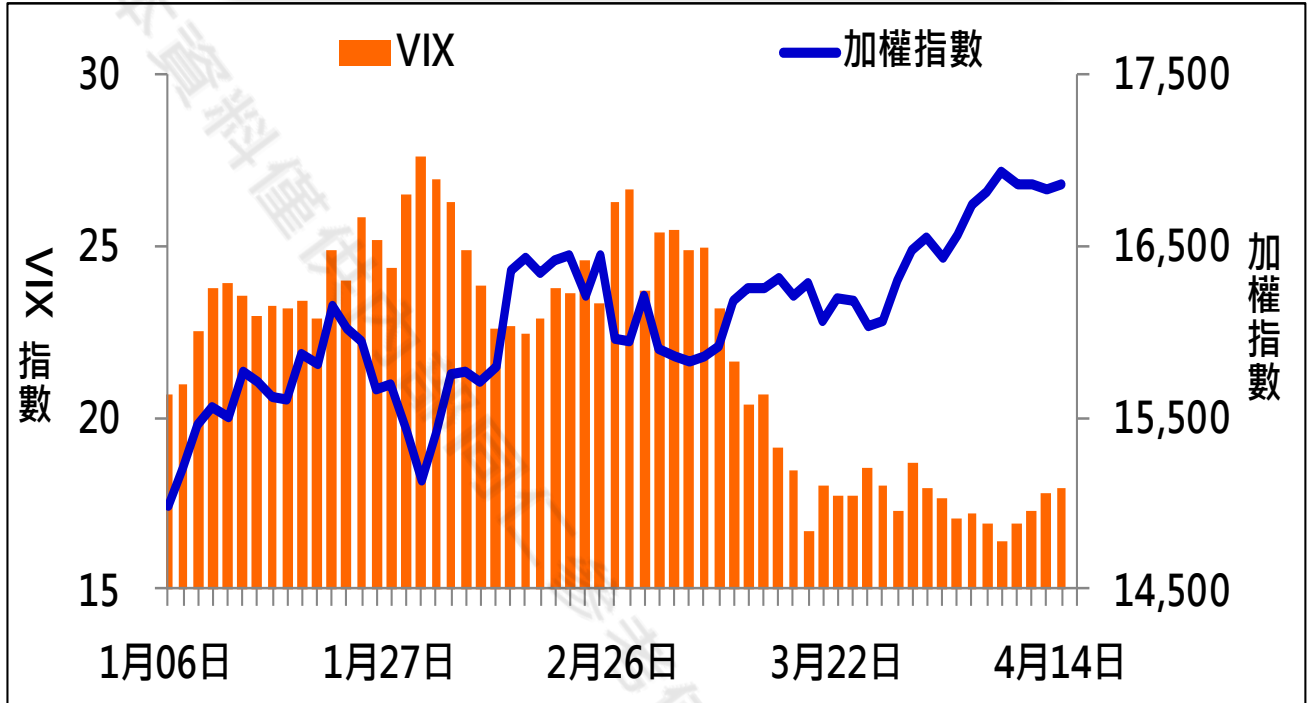
華南金融集團 華南期貨股份有限公司 (109)年金管期總字第007號

台北市民生東路四段54號3樓之9 TEL: 02-27180000 FAX: 02-25463700

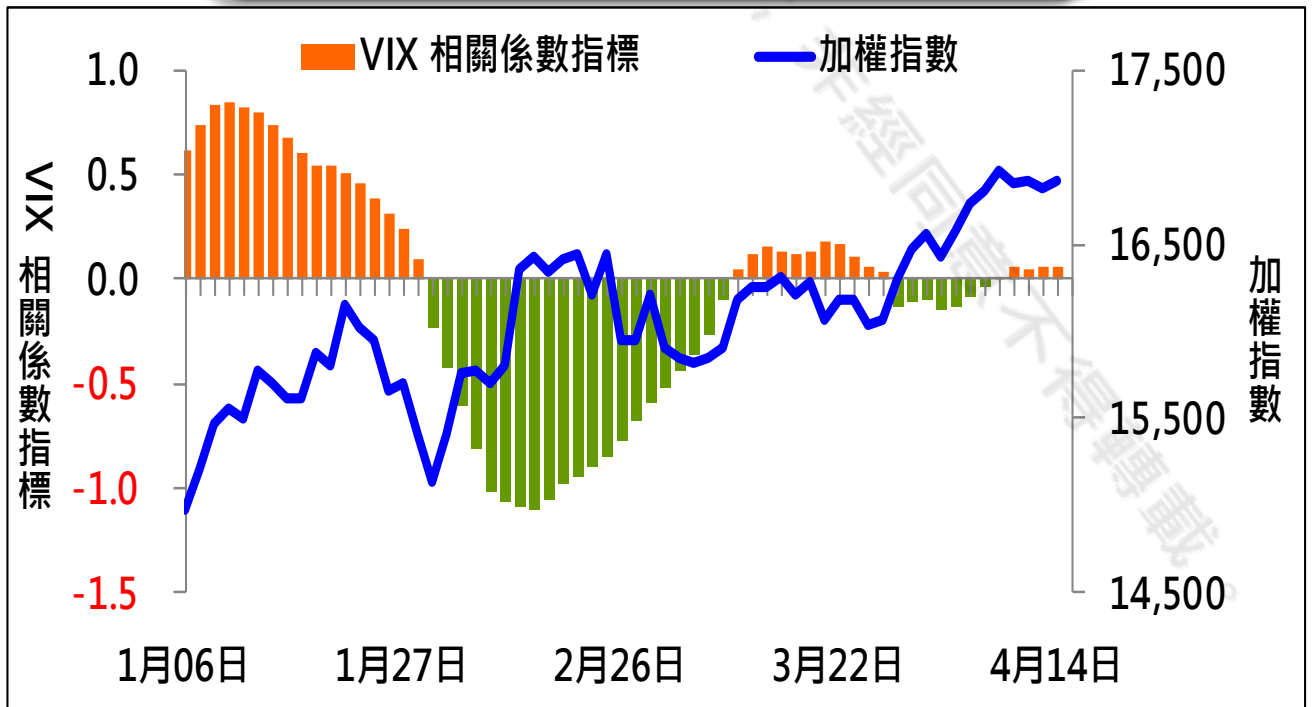
資料來源：台灣證券交易所 & 台灣期貨交易所



VIX



VIX 與 TWSE 相關係數指標



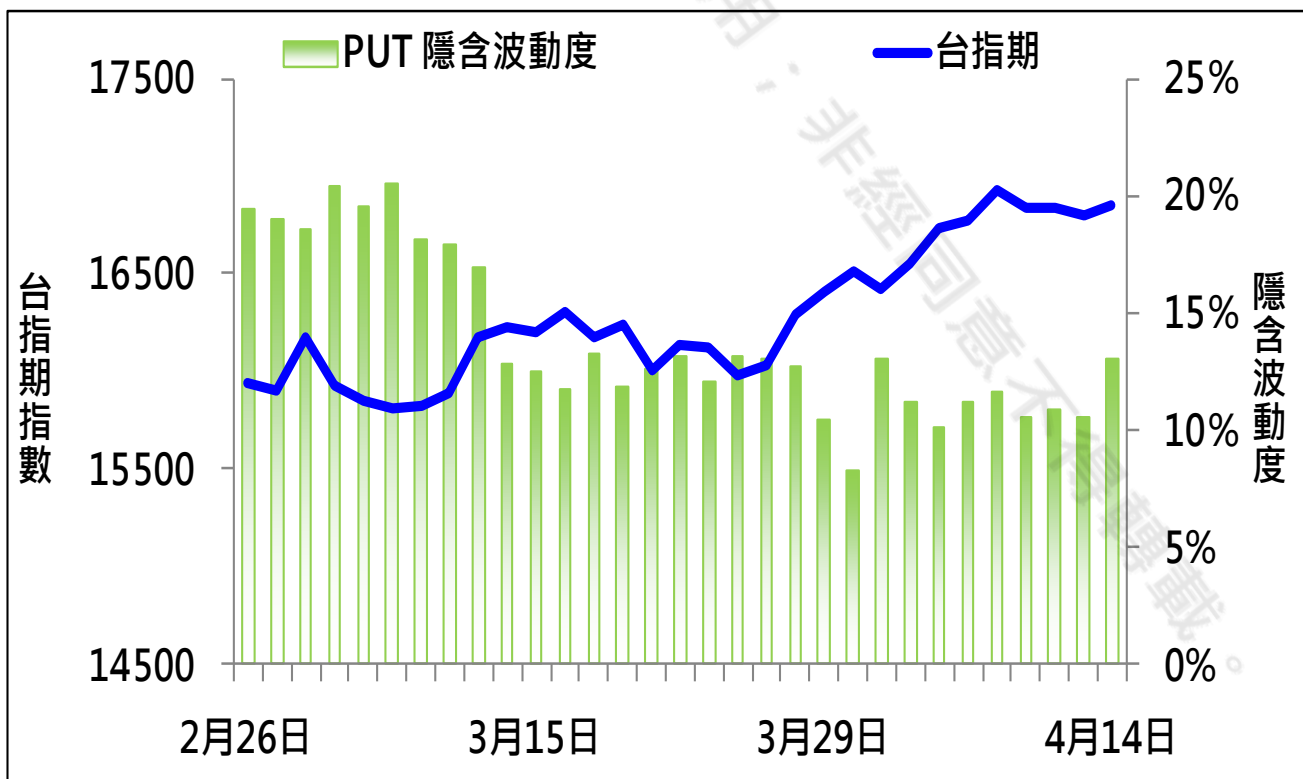
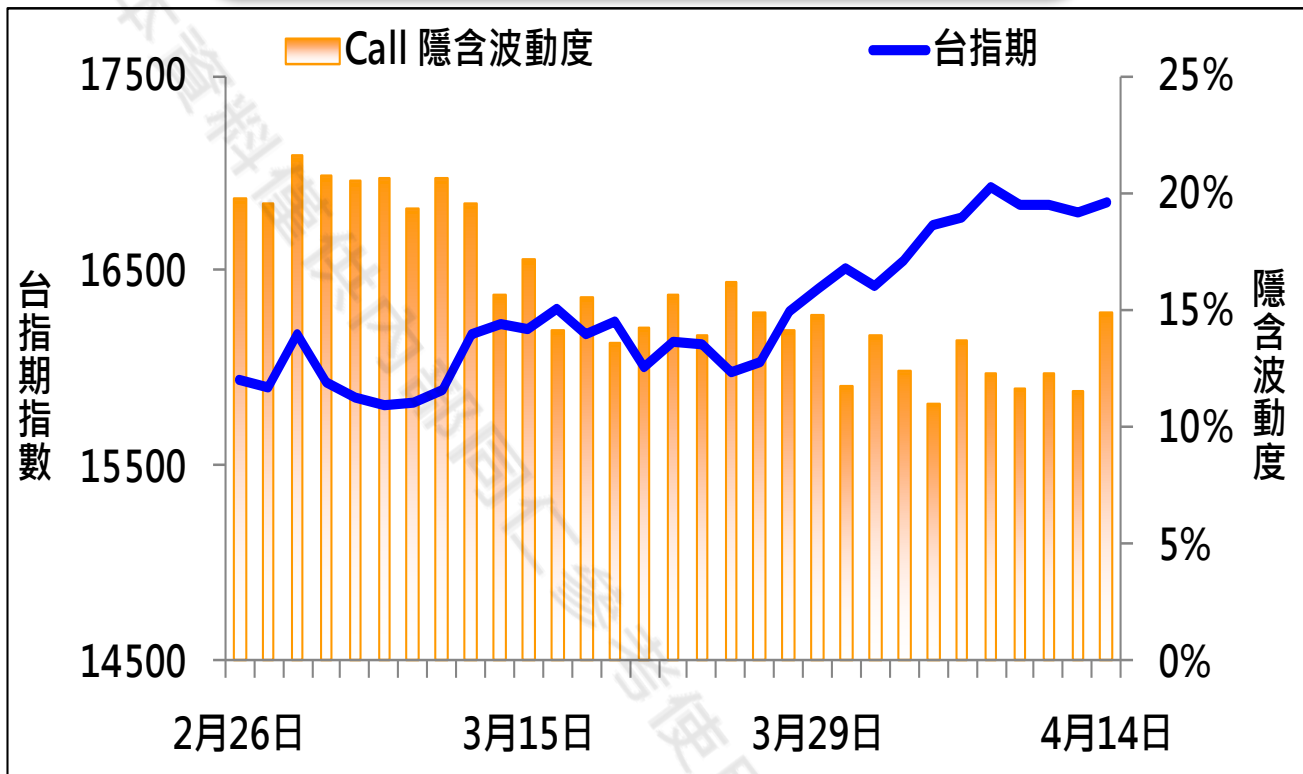
期權交易財務槓桿高，交易人請慎重考量自身財務能力，並留意控管個人部位及投資風險；過去的績效及預期的表現，不得為未來績效之保證，交易人須自行判斷與負責，本公司不負任何法律責任。

華南金融集團 華南期貨股份有限公司 (109)年金管期總字第007號
台北市民生東路四段54號3樓之9 TEL: 02-27180000 FAX: 02-25463700

資料來源：台灣證券交易所 & 台灣期貨交易所



CALL、PUT隱含波動率



期權交易財務槓桿高，交易人請慎重考量自身財務能力，並留意控管個人部位及投資風險；過去的績效及預期的表現，不得為未來績效之保證，交易人須自行判斷與負責，本公司不負任何法律責任。

華南金融集團 華南期貨股份有限公司 (109)年金管期總字第007號

台北市民生東路四段54號3樓之9 TEL: 02-27180000 FAX: 02-25463700

資料來源：台灣證券交易所 & 台灣期貨交易所



近月選擇權OI變化

日期：2021/4/14

結算日：2021/4/21

OI 增減	Call	202104月 履約價	Put	OI 增減
351	1,507	15,900	6,382	276
-54	2,336	16,000	14,580	3,046 ※
1	2,194	16,100	5,949	619
-9	2,048	16,200	9,117	2,293
-22	4,260	16,300	7,806	1,528
6	6	16,350	1,257	1,257
13	4,086	16,400	8,035	1,565
70	70	16,450	1,730	1,730
64	4,346	16,500	9,412	1,981
107	107	16,550	1,715	1,715
389	3,009	16,600	6,412	1,661
260	260	16,650	1,277	1,277
686	3,740	16,700	5,200	341
754	754	16,750	1,093	1,093
-329	8,550	16,800	4,913	525
2,922	2,922	16,850	845	845
1,501	8,444	16,900	1,969	-107
※ 3,274	3,274	16,950	190	190
2,961	12,198	17,000	1,434	-47
2,385	2,385	17,050	40	40
203	8,279	17,100	548	33
增減總計	OI 總計	P/C	OI 總計	增減總計
22,631	128,236	1.3020	166,969	23,657

期權交易財務槓桿高，交易人請慎重考量自身財務能力，並留意控管個人部位及投資風險；過去的績效及預期的表現，不得為未來績效之保證，交易人須自行判斷與負責，本公司不負任何法律責任。

華南金融集團 華南期貨股份有限公司 (109)年金管期總字第007號

台北市民生東路四段54號3樓之9 TEL: 02-27180000 FAX: 02-25463700

資料來源：台灣證券交易所 & 台灣期貨交易所



次月選擇權OI變化

日期：2021/4/14

結算日：2021/5/19

OI 增減	Call	202105月 履約價	Put	OI 增減
0	50	15,800	1,515	144
1	94	15,900	1,533	-243
0	103	16,000	1,939	-186
6	100	16,100	1,701	66
10	200	16,200	1,502	269
0	408	16,300	3,225	-106
16	878	16,400	1,457	71
9	1,182	16,500	2,200	209
29	371	16,600	1,052	34
58	540	16,700	1,366	303
244	1,098	16,800	1,865	1,102
347	1,125	16,900	810	247
104	770	17,000	226	-7
195	975	17,100	88	3
299	1,260	17,200	44	1
164	1,662	17,300	47	2
※ 489	1,291	17,400	27	0
357	2,008	17,500	5	2
130	1,098	17,600	5	0
45	928	17,700	0	0
74	895	17,800	0	0
增減總計	OI 總計	P/C	OI 總計	增減總計
3,044	20,952	1.9791	41,467	4,888
昨日 P/C	2.0426	今日增減變化		-0.0635

期權交易財務槓桿高，交易人請慎重考量自身財務能力，並留意控管個人部位及投資風險；過去的績效及預期的表現，不得為未來績效之保證，交易人須自行判斷與負責，本公司不負任何法律責任。

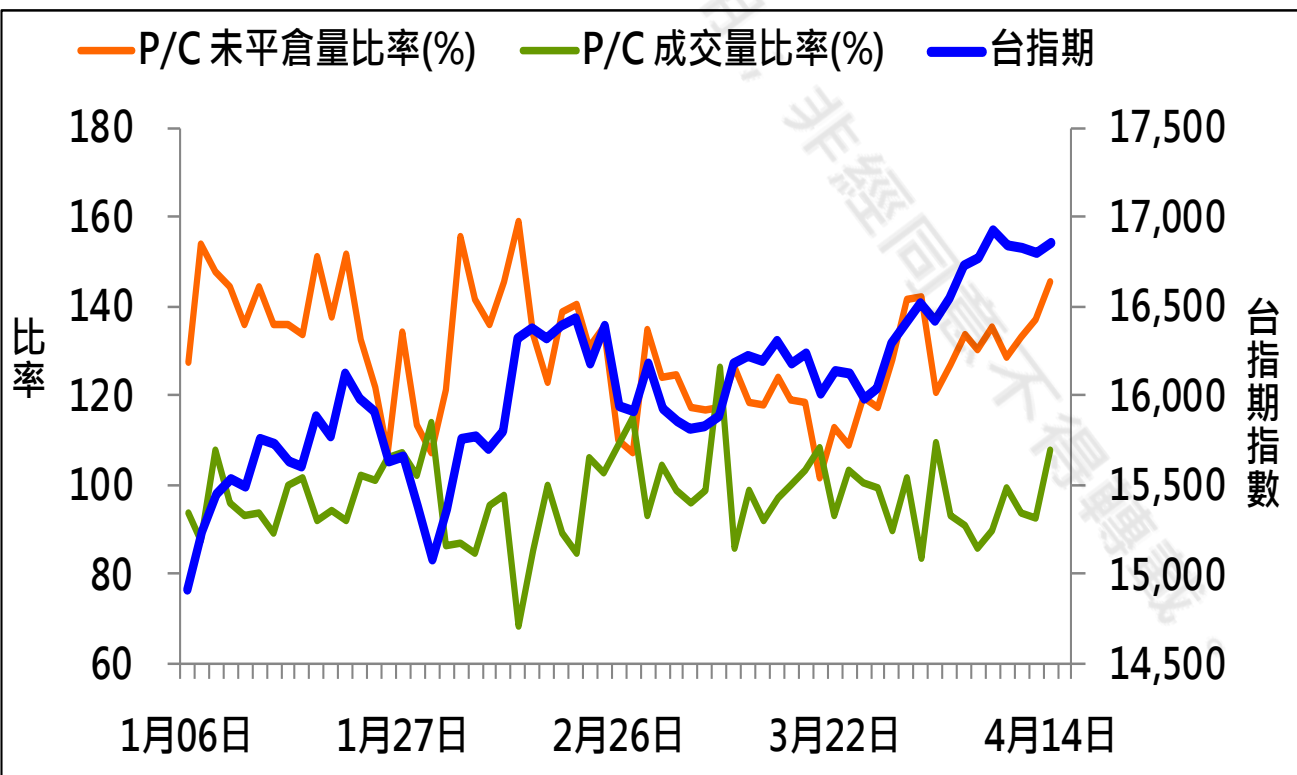
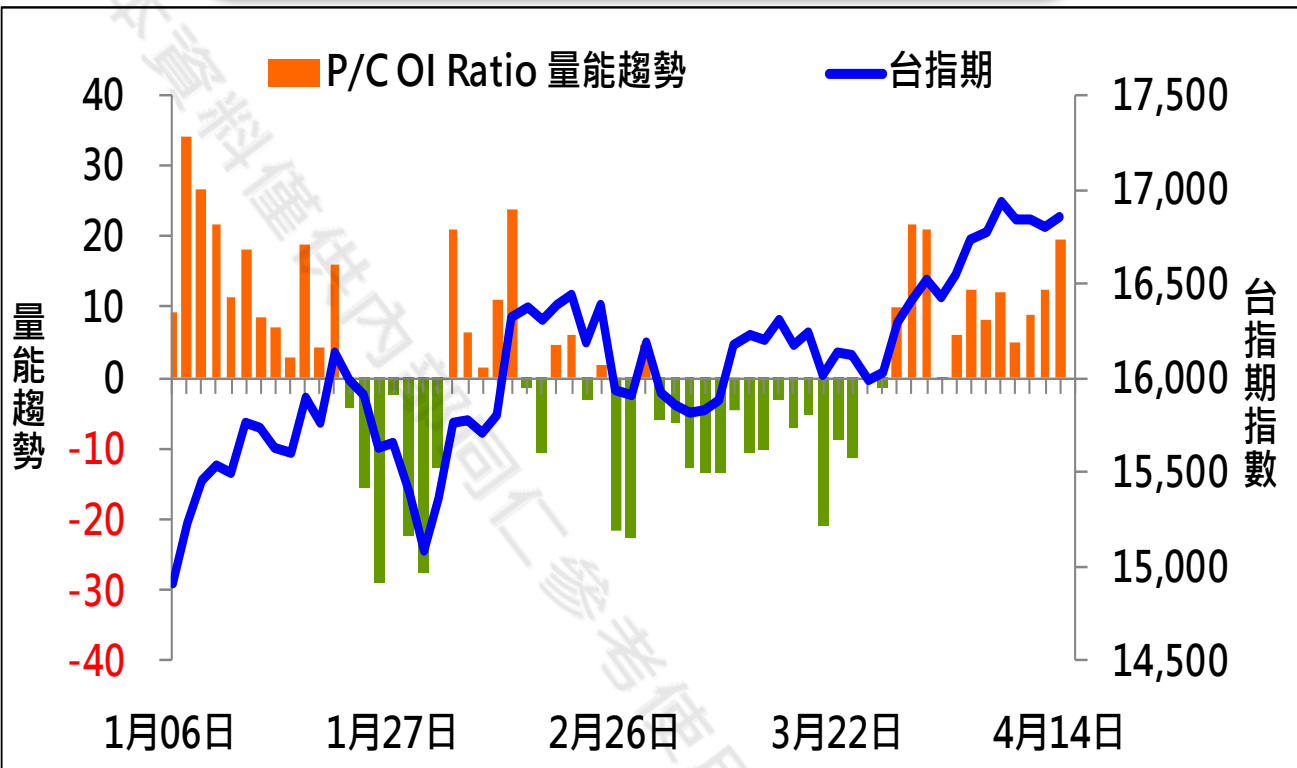
華南金融集團 華南期貨股份有限公司 (109)年金管期總字第007號

台北市民生東路四段54號3樓之9 TEL: 02-27180000 FAX: 02-25463700

資料來源：台灣證券交易所 & 台灣期貨交易所



成交量及未平倉量比率 & 量能趨勢圖



期權交易財務槓桿高，交易人請慎重考量自身財務能力，並留意控管個人部位及投資風險；過去的績效及預期的表現，不得為未來績效之保證，交易人須自行判斷與負責，本公司不負任何法律責任。

華南金融集團 華南期貨股份有限公司 (109)年金管期總字第007號
 台北市民生東路四段54號3樓之9 TEL: 02-27180000 FAX: 02-25463700

資料來源：台灣證券交易所 & 台灣期貨交易所



盤後重點觀察

台股指數近月(一般)(FITX*1) 日線圖 2021/04/14 開 16860 高 16917 低 16592 收 16856 s 點量 185298 □ +63 (+0.38%)

SMA5 16850.00↑ SMA20 16446.20↑ SMA60 16057.25↑



圖片來源：嘉實資訊

期權交易財務槓桿高，交易人請慎重考量自身財務能力，並留意控管個人部位及投資風險；過去的績效及預期的表現，不得為未來績效之保證，交易人須自行判斷與負責，本公司不負任何法律責任。

華南金融集團 華南期貨股份有限公司 (109)年金管期總字第007號

台北市民生東路四段54號3樓之9 TEL: 02-27180000 FAX: 02-25463700

資料來源：台灣證券交易所 & 台灣期貨交易所



個股除權息公告表

除權息日期	除權息標的	股期代碼	現金股息	股票股利	預估扣除點數
2021/4/15	3596 智易	--	6.5	0.0	0.45
2021/4/16	1477 聚陽	KSF	8.0	0.0	0.58
2021/4/16	2614 東森	--	0.8	0.0	0.15
2021/4/16	4930 燦星網	--	3.5	0.0	0.15
2021/4/22	1229 聯華	--	1.7	0.0	0.72
2021/4/22	6192 巨路	--	3.4	0.0	0.12
2021/4/22	2910 統領	--	0.5	0.0	0.03
2021/4/22	6235 華孚	--	0.6	0.0	0.03
2021/4/23	2324 仁寶	CGF	1.6	0.0	2.32
2021/4/26	3557 嘉威	--	3.7	0.0	0.09
2021/4/28	1457 宜進	--	1.0	0.0	0.10
2021/5/12	2101 南港	--	0.6	0.0	0.16
2021/6/17	2330 台積電	CDF	2.5	0.0	21.33
2021/6/23	2450 神腦	--	1.5	0.0	0.13
--	--	--	--	--	--
--	--	--	--	--	--
--	--	--	--	--	--
--	--	--	--	--	--

1. 本公告表資訊來源為台灣證券交易所及嘉實資訊。
2. 本公告表資訊以報告當日該標的及加權指數之收盤價為基礎，其公式如下：

$$\text{預扣點數} = \frac{\text{標的除息之市值}}{\text{加權指數收盤總市值}} \times \text{加權指數收盤價}$$

3. 本資料僅供參考，詳情請查閱台灣證券交易所資訊。

期權交易財務槓桿高，交易人請慎重考量自身財務能力，並留意控管個人部位及投資風險；過去的績效及預期的表現，不得為未來績效之保證，交易人須自行判斷與負責，本公司不負任何法律責任。

華南金融集團 華南期貨股份有限公司 (109)年金管期總字第007號

台北市民生東路四段54號3樓之9 TEL: 02-27180000 FAX: 02-25463700

資料來源：台灣證券交易所 & 台灣期貨交易所



免責聲明與警語

- 一、本報告中的訊息包括來自各項已公開或據信為可靠之資訊來源，為製作報告當時所知之資訊及基於特定時間或期間所作之意見，惟華南期貨股份有限公司（以下稱本公司）對本報告內容的準確性、完整性和及時性不作任何聲明或保證，本報告所載之資訊或意見日後如有任何變動，本公司將不作通知。
- 二、本報告內容僅供參考，不具有或隱含任何法律效果，本公司就其內容不負任何法律責任。本報告內容不代表未來獲利之預期或保證，交易人應審慎評估，慎重考量自身財務能力及承受風險能力，並特別留意控管風險，如有需要，應諮詢相關財務顧問或專業人士。
- 三、本報告內容不構成亦不得視為對任何投資標的或任何交易之招攬、要約、宣傳、廣告、遊說、引誘或推薦。在任何情況下，本公司不對任何人閱讀本報告或基於本報告觀點所進行的交易所引致的任何損益承擔任何責任。
- 四、本報告內容所涉相關圖表及數據可能採用特定軟體及程式、模型運算，以歷史數據進行繪製及統計，其結果並不代表具有預測未來之能力。
- 五、本報告內容所用技術分析指標可能隨參數設定之不同，而有不同的結果。技術分析指標係將過去歷史資料經由統計分析技術所得之指標數值，僅供參考性質，通常作為事後驗證之用途，且係依據過去歷史資料所得，不具領先意涵，亦不代表具有預測未來之能力。
- 六、本報告內容之著作權屬於本公司所擁有，非經本公司事先書面同意，禁止任何未經本公司授權擅自加以摘錄、引用、轉貼、下載、複製、編輯、翻譯或傳輸行為，任何侵犯本公司著作權之行為，本公司將予究責。
- 七、本報告僅限由本公司傳送予與本公司簽訂顧問契約之客戶閱讀，如有任何人未經本公司事先書面同意而將本報告傳送予他人，本公司將予究責。
- 八、期權交易財務槓桿高，交易人請慎重考量自身財務能力，並留意控管個人部位及投資風險；過去的績效及預期的表現，不得為未來績效之保證，交易人須自行判斷與負責，本公司不負任何法律責任。

華南金融集團 華南期貨股份有限公司 (109)年金管期總字第007號
台北市民生東路四段54號3樓之9 TEL: 02-27180000 FAX: 02-25463700