



法人籌碼動態

05月07日	臺股期貨		電子期貨		金融期貨	
	未平倉	增減	未平倉	增減	未平倉	增減
外資及陸資	-36,030	-1,856	-101	-86	-2,205	30
投信	-3,307	994	58	0	6	0
自營商	22,640	335	247	128	766	-22

05月07日	非金電期貨		臺指選擇權CALL		臺指選擇權PUT	
	未平倉	增減	未平倉	增減	未平倉	增減
外資及陸資	-194	-3	2,595	-587	13,972	-3,161
投信	1	0	0	0	-61	0
自營商	322	24	-2,717	6,195	7,526	-1,731

個股貢獻點數前十名		個股貢獻點數後十名		單位：口		
				多	空	
台積電	102.35	台塑	-16.75	台指期前十大 市場佔比	44.7%	57.0%
鴻海	22.80	台塑化	-10.97			
聯電	11.03	台化	-6.36			
台達電	8.97	南亞	-2.61	電子期前十大 市場佔比	73.5%	77.1%
日月光投控	7.85	億豐	-2.22			
友達	7.76	華航	-1.78			
群創	7.67	台泥	-1.37	金融期前十大 市場佔比	62.8%	90.2%
矽力-KY	6.24	台玻	-1.10			
長榮	6.17	遠東新	-1.06			
國巨	5.56	美利達	-0.98	非金電期前十大 市場佔比	98.4%	88.8%
前十名合計	186.40	後十名合計	-45.20			

期權交易財務槓桿高，交易人請慎重考量自身財務能力，並留意控管個人部位及投資風險；過去的績效及預期的表現，不得為未來績效之保證，交易人須自行判斷與負責，本公司不負任何法律責任。

華南金融集團 華南期貨股份有限公司 (109)年金管期總字第007號

台北市民生東路四段54號3樓之9 TEL: 02-27180000 FAX: 02-25463700

資料來源：台灣證券交易所 & 台灣期貨交易所

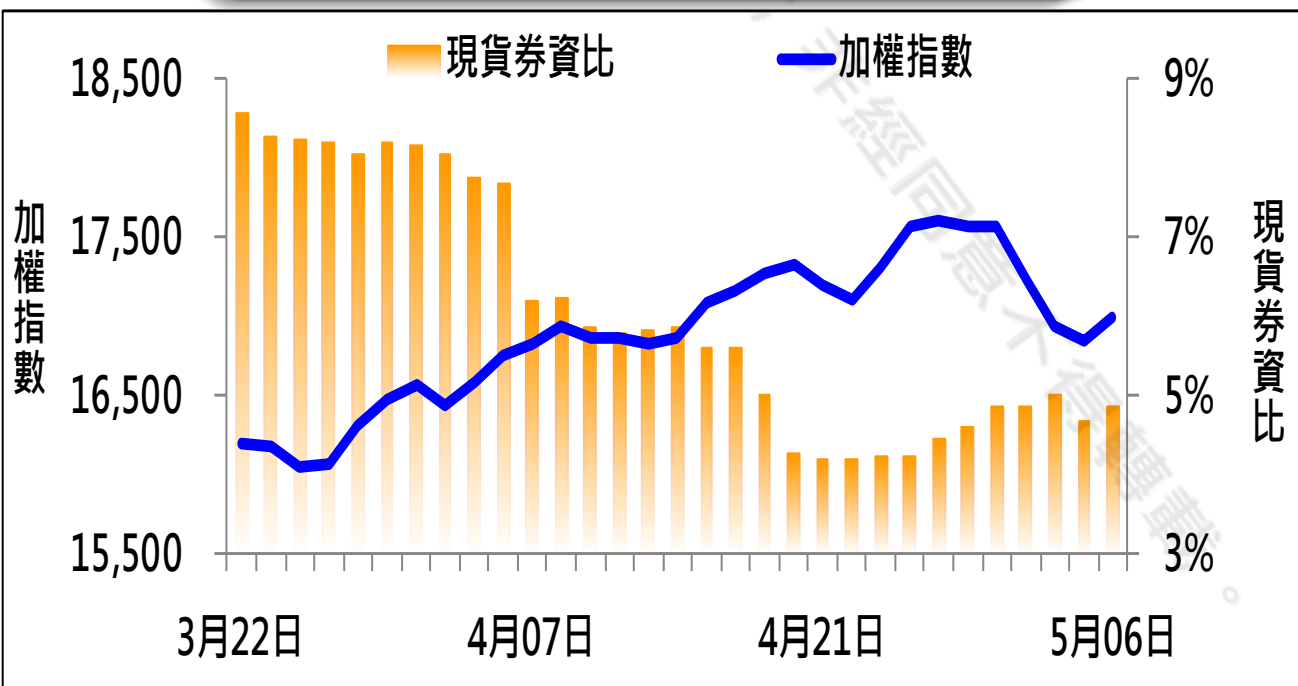


法人現貨、期貨&選擇權籌碼變化

日期	外資現貨 & 期貨籌碼變化			自營商現貨 & 期貨籌碼變化		
	現貨買賣超(億)	期貨留倉(口)	留倉增減(口)	現貨買賣超(億)	期貨留倉(口)	留倉增減(口)
05月03日	-82.0	-36,251	-4,243	-92.3	24,446	57
05月04日	0.8	-39,364	-3,113	-60.9	24,394	-52
05月05日	-144.8	-38,754	610	-46.0	23,017	-1,377
05月06日	-71.1	-34,174	4,580	-17.8	22,305	-712
05月07日	160.6	-36,030	-1,856	68.1	22,640	335

日期	外資選擇權籌碼變化			自營商選擇權籌碼變化		
	CALL 未平倉	PUT 未平倉	未平倉淨部位	CALL 未平倉	PUT 未平倉	未平倉淨部位
05月03日	1,366	16,543	-15,177	-14,209	12,524	-26,733
05月04日	5,334	24,919	-19,585	-31,443	17,112	-48,555
05月05日	650	15,296	-14,646	-14,818	5,191	-20,009
05月06日	3,182	17,133	-13,951	-8,912	9,257	-18,169
05月07日	2,595	13,972	-11,377	-2,717	7,526	-10,243

現貨券資比



期權交易財務槓桿高，交易人請慎重考量自身財務能力，並留意控管個人部位及投資風險；過去的績效及預期的表現，不得為未來績效之保證，交易人須自行判斷與負責，本公司不負任何法律責任。

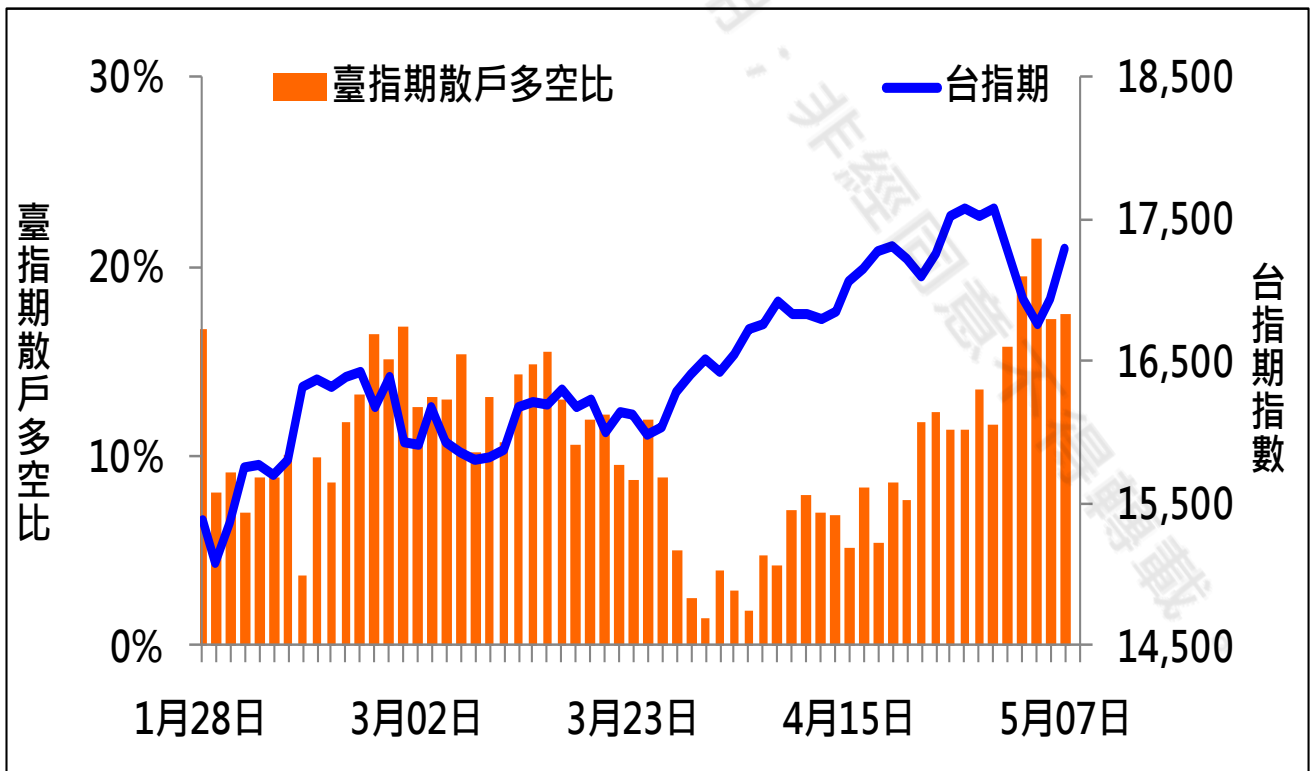
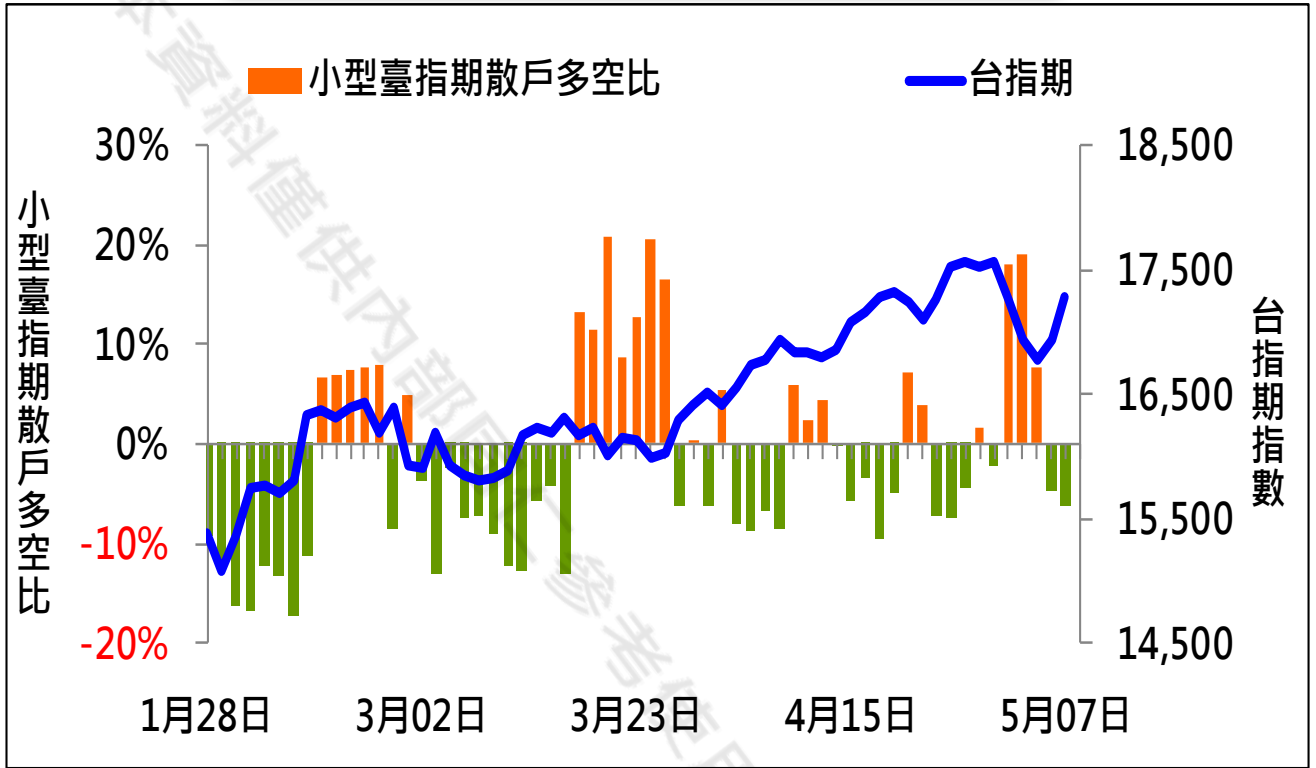
華南金融集團 華南期貨股份有限公司 (109)年金管期總字第007號

台北市民生東路四段54號3樓之9 TEL: 02-27180000 FAX: 02-25463700

資料來源：台灣證券交易所 & 台灣期貨交易所



散戶多空比



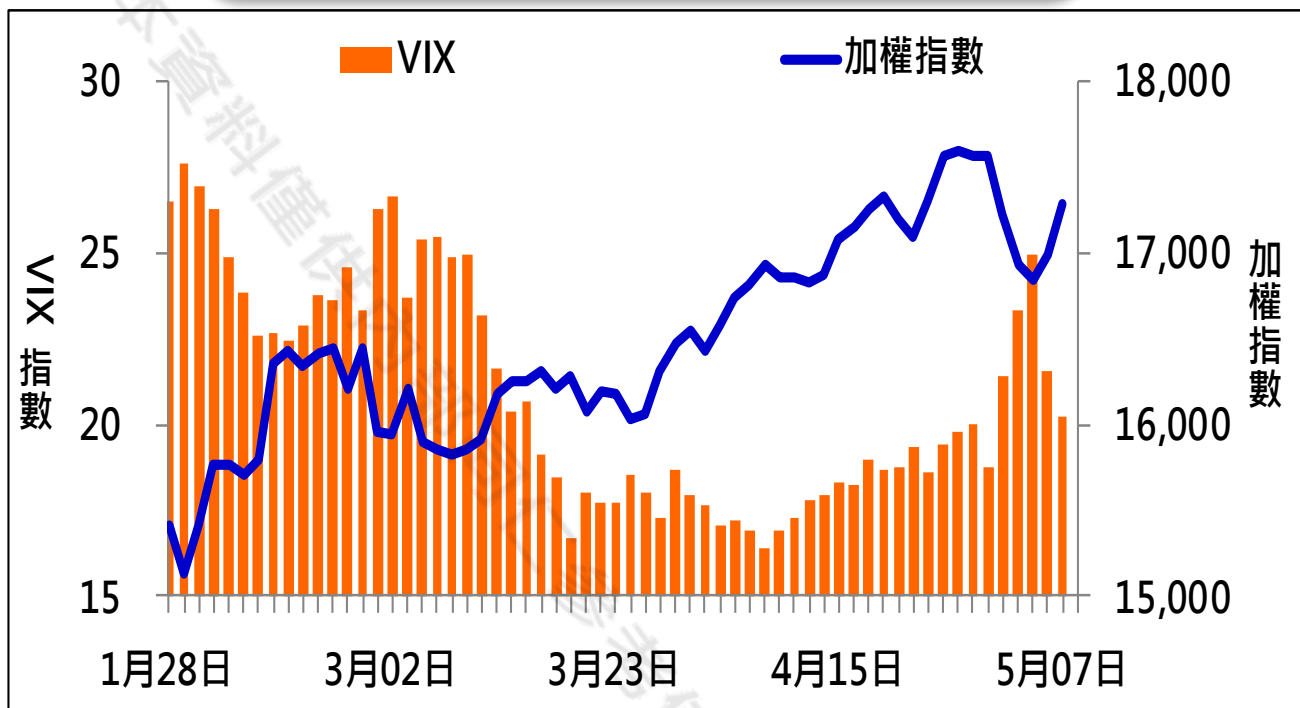
期權交易財務槓桿高，交易人請慎重考量自身財務能力，並留意控管個人部位及投資風險；過去的績效及預期的表現，不得為未來績效之保證，交易人須自行判斷與負責，本公司不負任何法律責任。

華南金融集團 華南期貨股份有限公司 (109)年金管期總字第007號
 台北市民生東路四段54號3樓之9 TEL: 02-27180000 FAX: 02-25463700

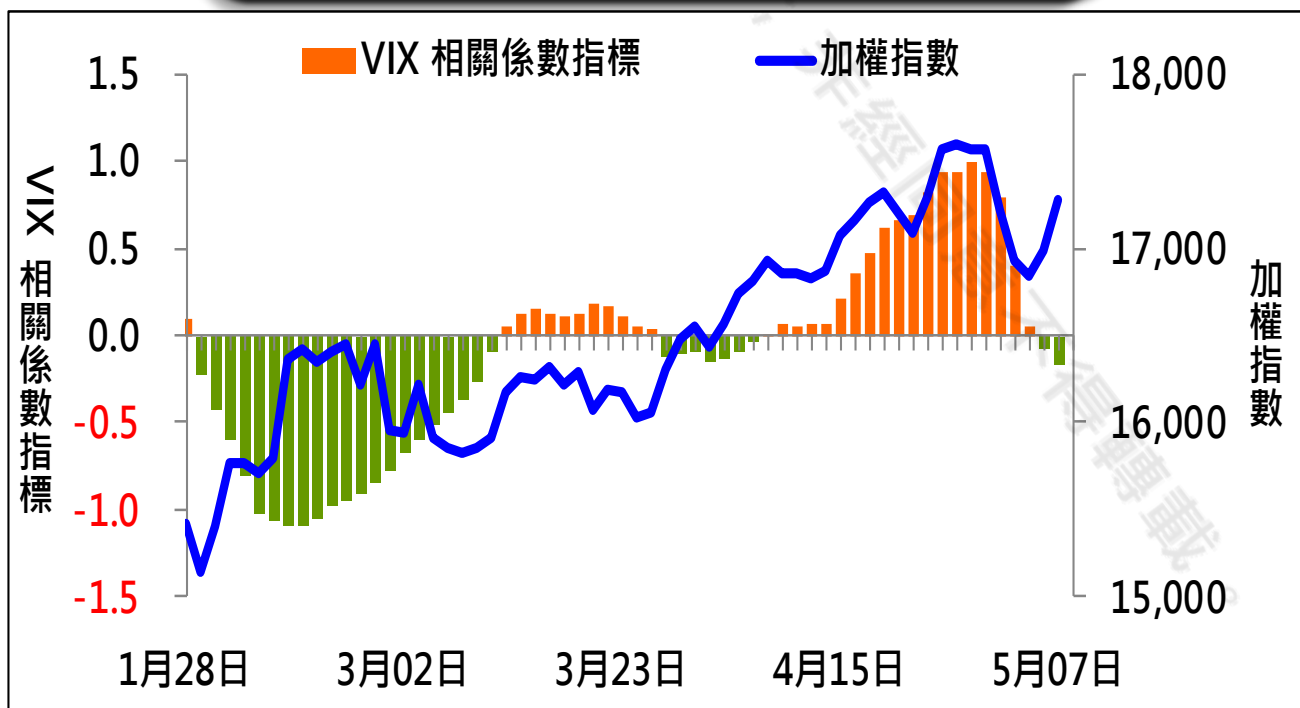
資料來源：台灣證券交易所 & 台灣期貨交易所



VIX



VIX 與 TWSE 相關係數指標



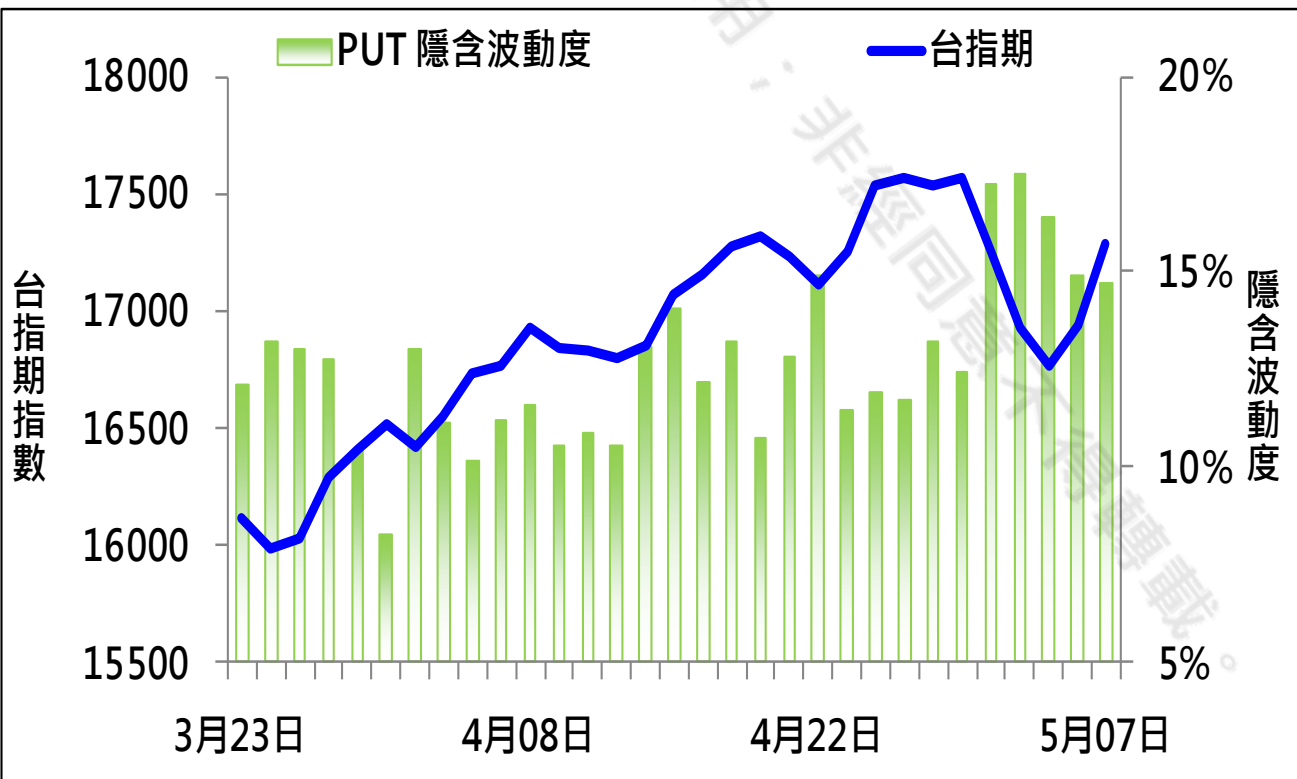
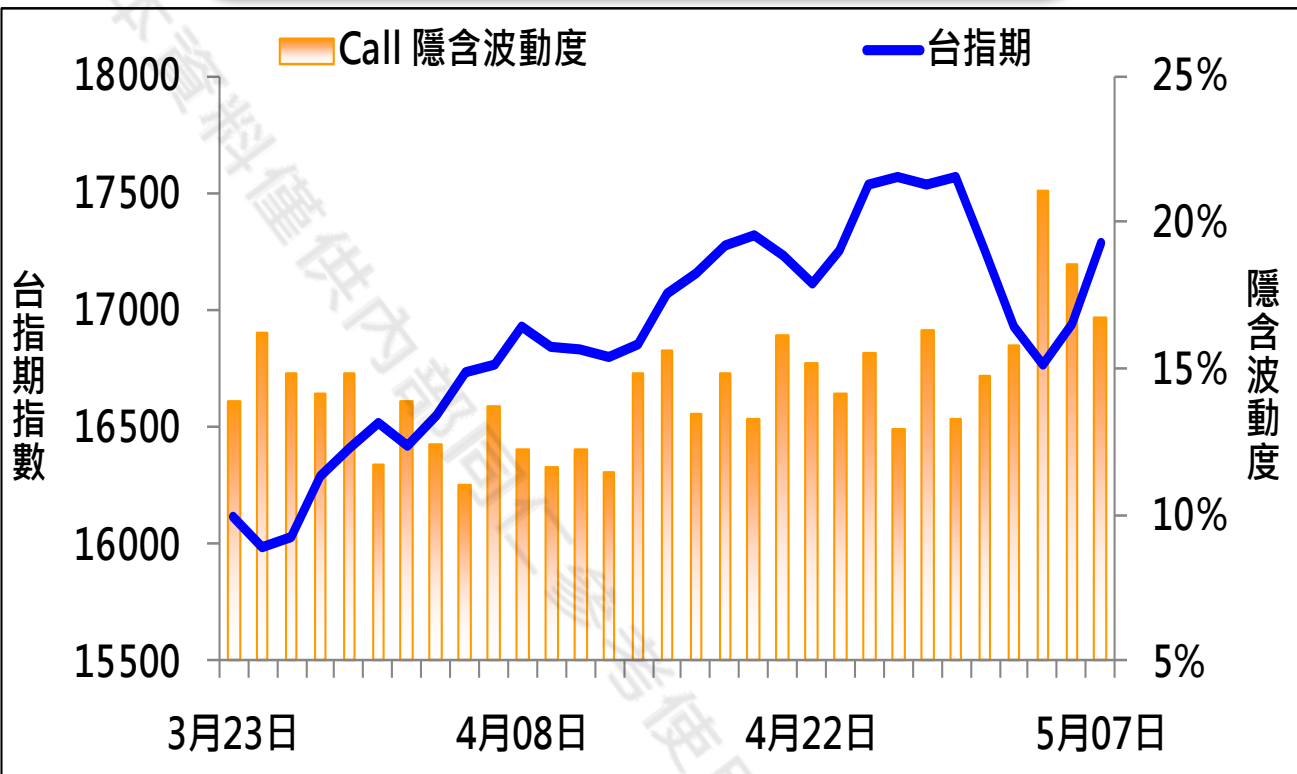
期權交易財務槓桿高，交易人請慎重考量自身財務能力，並留意控管個人部位及投資風險；過去的績效及預期的表現，不得為未來績效之保證，交易人須自行判斷與負責，本公司不負任何法律責任。

華南金融集團 華南期貨股份有限公司 (109)年金管期總字第007號
台北市民生東路四段54號3樓之9 TEL: 02-27180000 FAX: 02-25463700

資料來源：台灣證券交易所 & 台灣期貨交易所



CALL、PUT隱含波動率



期權交易財務槓桿高，交易人請慎重考量自身財務能力，並留意控管個人部位及投資風險；過去的績效及預期的表現，不得為未來績效之保證，交易人須自行判斷與負責，本公司不負任何法律責任。

華南金融集團 華南期貨股份有限公司 (109)年金管期總字第007號

台北市民生東路四段54號3樓之9 TEL: 02-27180000 FAX: 02-25463700

資料來源：台灣證券交易所 & 台灣期貨交易所



週選擇權OI變化

日期：2021/5/7

結算日：2021/5/12

OI 增減	Call	202105W2 履約價	Put	OI 增減
-80	264	16,700	4,460	1,303
-30	295	16,750	3,181	1,202
-253	1,024	16,800	5,710	3,037
-547	885	16,850	3,504	1,949
-530	1,390	16,900	4,714	2,831
-288	1,559	16,950	3,563	1,972
-1,005	2,591	17,000	5,341	3,570
-673	1,848	17,050	2,712	2,058
-1,449	2,336	17,100	3,442	2,758
-1,510	1,989	17,150	2,578	2,319
-368	3,764	17,200	2,717	2,527
-346	3,987	17,250	1,129	1,059
-691	5,877	17,300	734	671
-950	4,737	17,350	250	217
-1,791	9,436	17,400	295	268
2,994	2,994	17,450	69	69
1,021	10,623	17,500	69	61
3,793	7,838	17,600	64	64
※ 3,946	7,725	17,700	13	11
1,760	3,351	17,800	3	3
261	1,730	17,900	0	0
增減總計	OI 總計	P/C	OI 總計	增減總計
4,195	80,333	1.3222	106,219	34,773

期權交易財務槓桿高，交易人請慎重考量自身財務能力，並留意控管個人部位及投資風險；過去的績效及預期的表現，不得為未來績效之保證，交易人須自行判斷與負責，本公司不負任何法律責任。

華南金融集團 華南期貨股份有限公司 (109)年金管期總字第007號

台北市民生東路四段54號3樓之9 TEL: 02-27180000 FAX: 02-25463700

資料來源：台灣證券交易所 & 台灣期貨交易所



近月選擇權OI變化

日期：2021/5/7

結算日：2021/5/19

OI 增減	Call	202105月 履約價	Put	OI 增減
0	92	16,000	12,224	-578
0	100	16,100	3,915	-33
37	281	16,200	6,383	1,143
-7	406	16,300	8,091	3,206 ※
-13	820	16,400	11,076	255
-121	1,335	16,500	8,280	377
6	1,073	16,600	7,546	1,431
-47	2,844	16,700	6,847	537
-231	2,242	16,800	10,533	3,145
-375	2,784	16,900	10,370	1,772
-684	3,631	17,000	5,875	1,011
-435	3,443	17,100	3,943	310
-1,046	6,022	17,200	3,411	299
-1,927	7,035	17,300	3,276	365
21	7,036	17,400	1,346	-108
※ 1,321	9,389	17,500	2,144	132
-148	8,540	17,600	578	-10
244	6,553	17,700	630	34
210	8,146	17,800	202	-36
218	5,734	17,900	76	-5
-1,231	8,776	18,000	73	-3
增減總計	OI 總計	P/C	OI 總計	增減總計
-4,659	119,489	1.2998	155,310	11,335
昨日 P/C	1.1597	今日增減變化		0.1401

期權交易財務槓桿高，交易人請慎重考量自身財務能力，並留意控管個人部位及投資風險；過去的績效及預期的表現，不得為未來績效之保證，交易人須自行判斷與負責，本公司不負任何法律責任。

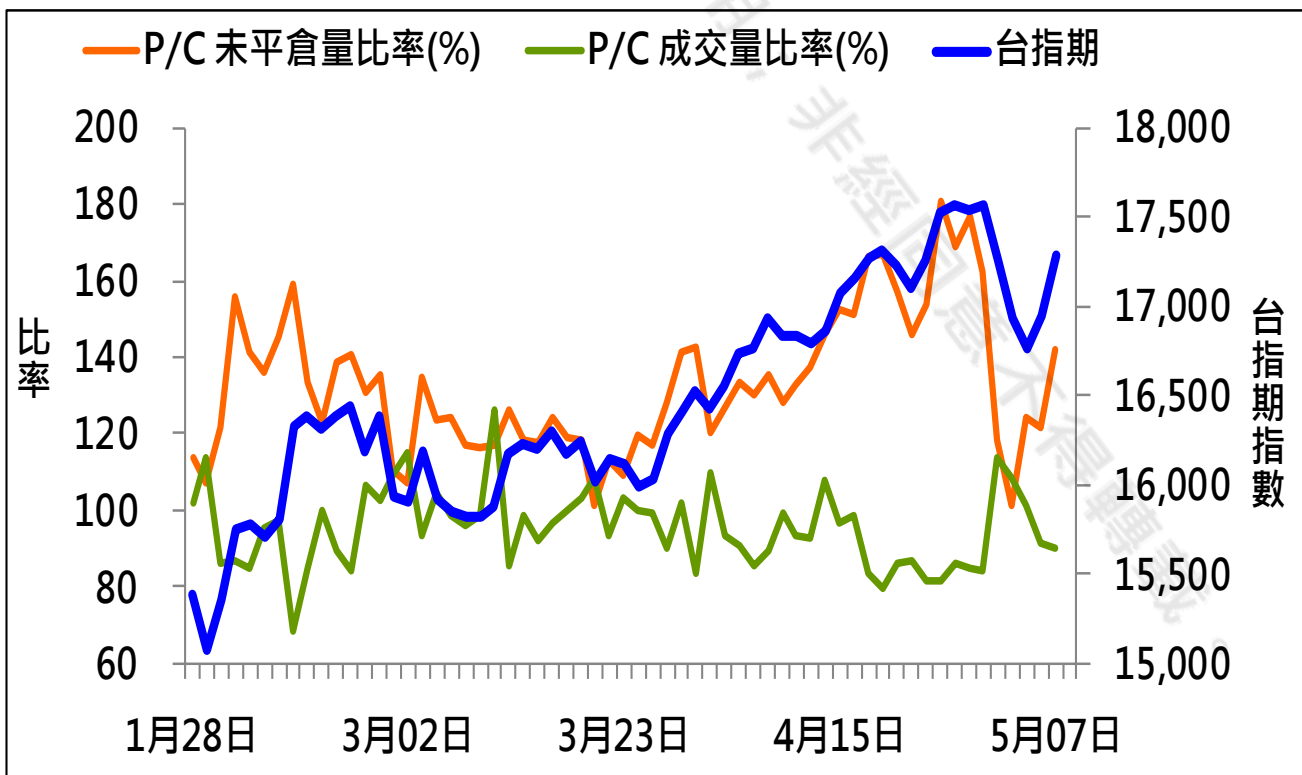
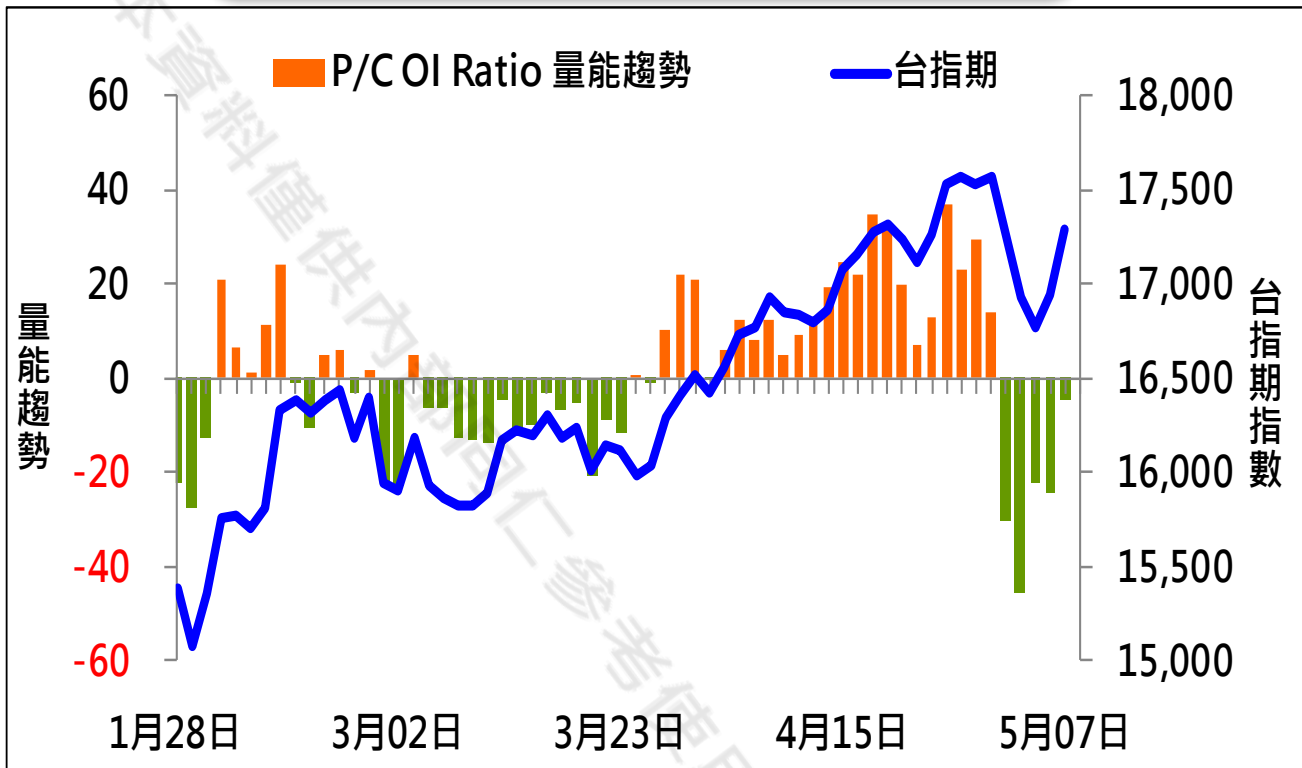
華南金融集團 華南期貨股份有限公司 (109)年金管期總字第007號

台北市民生東路四段54號3樓之9 TEL: 02-27180000 FAX: 02-25463700

資料來源：台灣證券交易所 & 台灣期貨交易所



成交量及未平倉量比率 & 量能趨勢圖



期權交易財務槓桿高，交易人請慎重考量自身財務能力，並留意控管個人部位及投資風險；過去的績效及預期的表現，不得為未來績效之保證，交易人須自行判斷與負責，本公司不負任何法律責任。

華南金融集團 華南期貨股份有限公司 (109)年金管期總字第007號
 台北市民生東路四段54號3樓之9 TEL: 02-27180000 FAX: 02-25463700

資料來源：台灣證券交易所 & 台灣期貨交易所

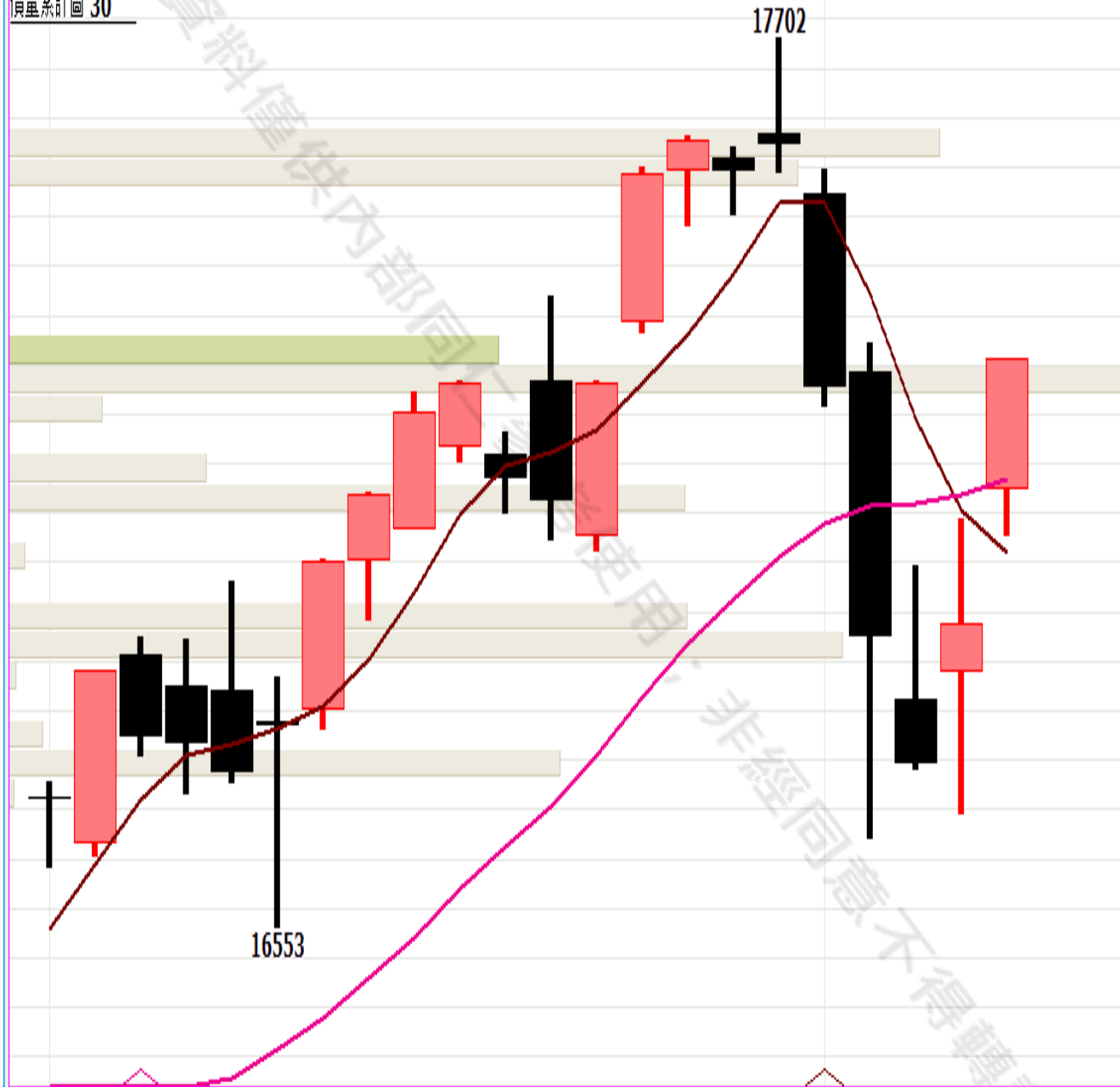


盤後重點觀察

台股指數051(一般)(FITX05) 日線圖 2021/05/07 開 17120 高 17288 低 17060 收 17287 s 點 量 142796 口 +342

SMA5 17036.40 ↓ SMA20 17132.40 ↑ SMA60 N/A

價量累計圖 30



圖片來源：嘉實資訊

期權交易財務槓桿高，交易人請慎重考量自身財務能力，並留意控管個人部位及投資風險；過去的績效及預期的表現，不得為未來績效之保證，交易人須自行判斷與負責，本公司不負任何法律責任。

華南金融集團 華南期貨股份有限公司 (109)年金管期總字第007號
台北市民生東路四段54號3樓之9 TEL: 02-27180000 FAX: 02-25463700

資料來源：台灣證券交易所 & 台灣期貨交易所



個股除權息公告表

除權息日期	除權息標的	股期代碼	現金股息	股票股利	預估扣除點數
2021/5/12	2101 南港	--	0.6	0.0	0.16
2021/5/17	2430 燦坤	--	1.6	0.0	0.08
2021/5/21	4763 材料-KY	--	0.0	1.5	0.00
2021/5/28	6456 GIS-KY	--	4.0	0.0	0.45
2021/6/3	2722 夏都	--	0.5	0.0	0.02
2021/6/7	1597 直得	--	1.5	0.0	0.04
2021/6/8	2347 聯強	GAF	3.3	0.0	1.81
2021/6/9	3167 大量	--	3.0	0.0	0.08
2021/6/10	2020 美亞	--	1.7	0.0	0.12
2021/6/16	1711 永光	--	0.3	0.0	0.05
2021/6/17	2330 台積電	CDF	2.5	0.0	21.32
2021/6/18	6269 台郡	LIF	5.0	0.0	0.57
2021/6/23	2450 神腦	--	1.5	0.0	0.13
2021/6/28	3583 辛耘	--	1.9	0.0	0.05
每週預估扣除點數					
	202105W2	202105	202105W4	202106W1	202106W2
單週點數	0.00	0.25	0.00	0.45	1.87
累計點數	0.00	0.25	0.25	0.70	2.57

1. 本公告表資訊來源為台灣證券交易所及嘉實資訊。
2. 本公告表資訊以報告當日該標的及加權指數之收盤價為基礎，其公式如下：

$$\text{預扣點數} = \frac{\text{標的除息之市值}}{\text{加權指數收盤總市值}} \times \text{加權指數收盤價}$$

3. 本資料僅供參考，詳情請查閱台灣證券交易所資訊。

期權交易財務槓桿高，交易人請慎重考量自身財務能力，並留意控管個人部位及投資風險；過去的績效及預期的表現，不得為未來績效之保證，交易人須自行判斷與負責，本公司不負任何法律責任。

華南金融集團 華南期貨股份有限公司 (109)年金管期總字第007號

台北市民生東路四段54號3樓之9 TEL: 02-27180000 FAX: 02-25463700

資料來源：台灣證券交易所 & 台灣期貨交易所



免責聲明與警語

- 一、本報告中的訊息包括來自各項已公開或據信為可靠之資訊來源，為製作報告當時所知之資訊及基於特定時間或期間所作之意見，惟華南期貨股份有限公司（以下稱本公司）對本報告內容的準確性、完整性和及時性不作任何聲明或保證，本報告所載之資訊或意見日後如有任何變動，本公司將不作通知。
- 二、本報告內容僅供參考，不具有或隱含任何法律效果，本公司就其內容不負任何法律責任。本報告內容不代表未來獲利之預期或保證，交易人應審慎評估，慎重考量自身財務能力及承受風險能力，並特別留意控管風險，如有需要，應諮詢相關財務顧問或專業人士。
- 三、本報告內容不構成亦不得視為對任何投資標的或任何交易之招攬、要約、宣傳、廣告、遊說、引誘或推薦。在任何情況下，本公司不對任何人閱讀本報告或基於本報告觀點所進行的交易所引致的任何損益承擔任何責任。
- 四、本報告內容所涉相關圖表及數據可能採用特定軟體及程式、模型運算，以歷史數據進行繪製及統計，其結果並不代表具有預測未來之能力。
- 五、本報告內容所用技術分析指標可能隨參數設定之不同，而有不同的結果。技術分析指標係將過去歷史資料經由統計分析技術所得之指標數值，僅供參考性質，通常作為事後驗證之用途，且係依據過去歷史資料所得，不具領先意涵，亦不代表具有預測未來之能力。
- 六、本報告內容之著作權屬於本公司所擁有，非經本公司事先書面同意，禁止任何未經本公司授權擅自加以摘錄、引用、轉貼、下載、複製、編輯、翻譯或傳輸行為，任何侵犯本公司著作權之行為，本公司將予究責。
- 七、本報告僅限由本公司傳送予與本公司簽訂顧問契約之客戶閱讀，如有任何人未經本公司事先書面同意而將本報告傳送予他人，本公司將予究責。
- 八、期權交易財務槓桿高，交易人請慎重考量自身財務能力，並留意控管個人部位及投資風險；過去的績效及預期的表現，不得為未來績效之保證，交易人須自行判斷與負責，本公司不負任何法律責任。

華南金融集團 華南期貨股份有限公司 (109)年金管期總字第007號
台北市民生東路四段54號3樓之9 TEL: 02-27180000 FAX: 02-25463700