



法人籌碼動態

05月13日	臺股期貨		電子期貨		金融期貨	
	未平倉	增減	未平倉	增減	未平倉	增減
外資及陸資	-21,792	3,071	672	112	-1,634	30
投信	-7,499	279	50	-8	8	0
自營商	21,828	-559	-21	-318	597	-123

05月13日	非金電期貨		臺指選擇權CALL		臺指選擇權PUT	
	未平倉	增減	未平倉	增減	未平倉	增減
外資及陸資	-206	209	-14,914	-4,450	-1,007	-3,814
投信	1	0	0	0	-62	0
自營商	223	-213	-25,075	3,969	2,508	-9,049

個股貢獻點數前十名		個股貢獻點數後十名		單位：口		
				多	空	
聯電	4.89	台積電	-110.66	台指期前十大 市場佔比	55.4%	58.2%
富邦媒	4.55	長榮	-14.74			
鴻海	4.55	中鋼	-9.06			
華碩	4.39	台塑化	-8.44	電子期前十大 市場佔比	74.8%	78.4%
日月光投控	4.31	聯發科	-7.83			
大立光	3.96	萬海	-6.41			
南電	3.18	陽明	-5.96	金融期前十大 市場佔比	68.6%	86.4%
瑞昱	2.43	國泰金	-5.79			
美利達	2.06	富邦金	-5.29			
致茂	1.87	南亞	-4.69	非金電期前十大 市場佔比	95.3%	93.8%
前十名合計	36.20	後十名合計	-178.87			

期權交易財務槓桿高，交易人請慎重考量自身財務能力，並留意控管個人部位及投資風險；過去的績效及預期的表現，不得為未來績效之保證，交易人須自行判斷與負責，本公司不負任何法律責任。

華南金融集團 華南期貨股份有限公司 (109)年金管期總字第007號

台北市民生東路四段54號3樓之9 TEL: 02-27180000 FAX: 02-25463700

資料來源：台灣證券交易所 & 台灣期貨交易所

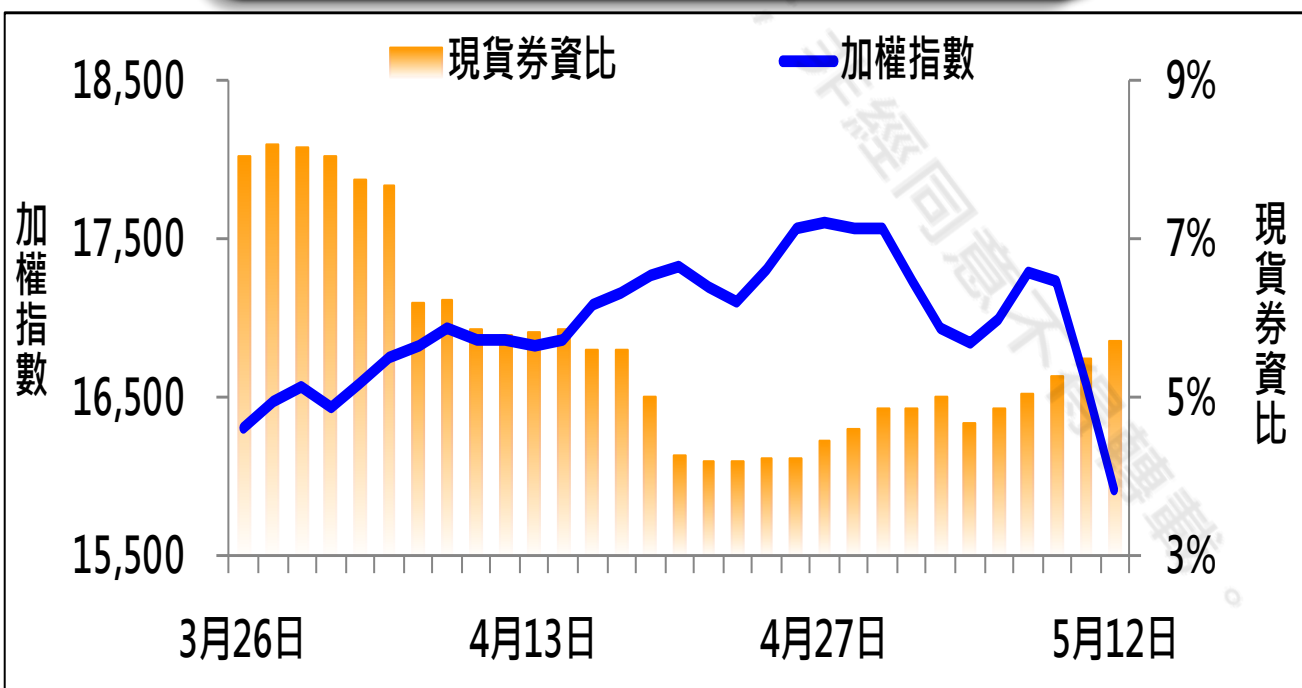


法人現貨、期貨&選擇權籌碼變化

日期	外資現貨 & 期貨籌碼變化			自營商現貨 & 期貨籌碼變化		
	現貨買賣超(億)	期貨留倉(口)	留倉增減(口)	現貨買賣超(億)	期貨留倉(口)	留倉增減(口)
05月07日	160.6	-36,030	-1,856	68.1	22,640	335
05月10日	-25.8	-37,519	-1,489	0.2	23,349	709
05月11日	-423.8	-32,518	5,001	-137.9	23,483	134
05月12日	-122.0	-24,863	7,655	-63.0	22,387	-1,096
05月13日	-227.0	-21,792	3,071	-40.9	21,828	-559

日期	外資選擇權籌碼變化			自營商選擇權籌碼變化		
	CALL 未平倉	PUT 未平倉	未平倉淨部位	CALL 未平倉	PUT 未平倉	未平倉淨部位
05月07日	2,595	13,972	-11,377	-2,717	7,526	-10,243
05月10日	2,688	14,779	-12,091	-9,642	15,128	-24,770
05月11日	-3,112	14,038	-17,150	-36,969	17,772	-54,741
05月12日	-10,464	2,807	-13,271	-29,044	11,557	-40,601
05月13日	-14,914	-1,007	-13,907	-25,075	2,508	-27,583

現貨券資比



期權交易財務槓桿高，交易人請慎重考量自身財務能力，並留意控管個人部位及投資風險；過去的績效及預期的表現，不得為未來績效之保證，交易人須自行判斷與負責，本公司不負任何法律責任。

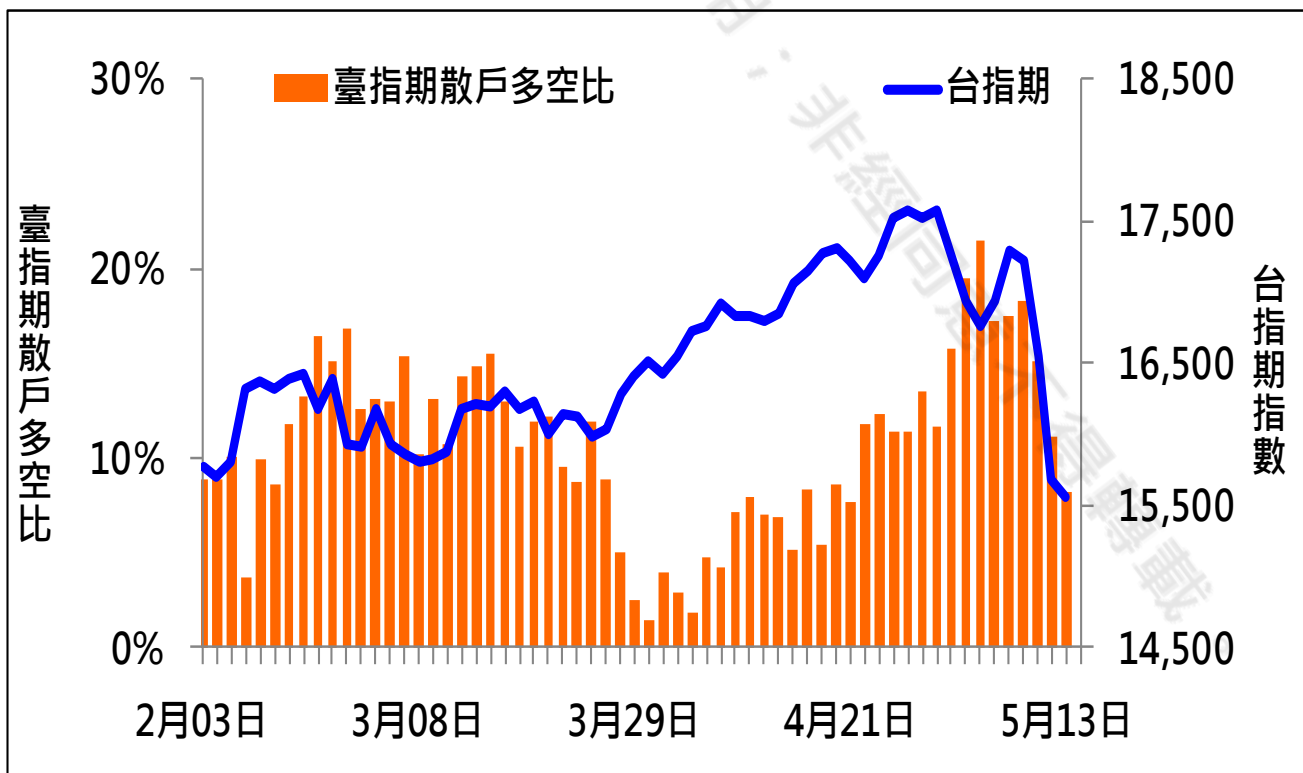
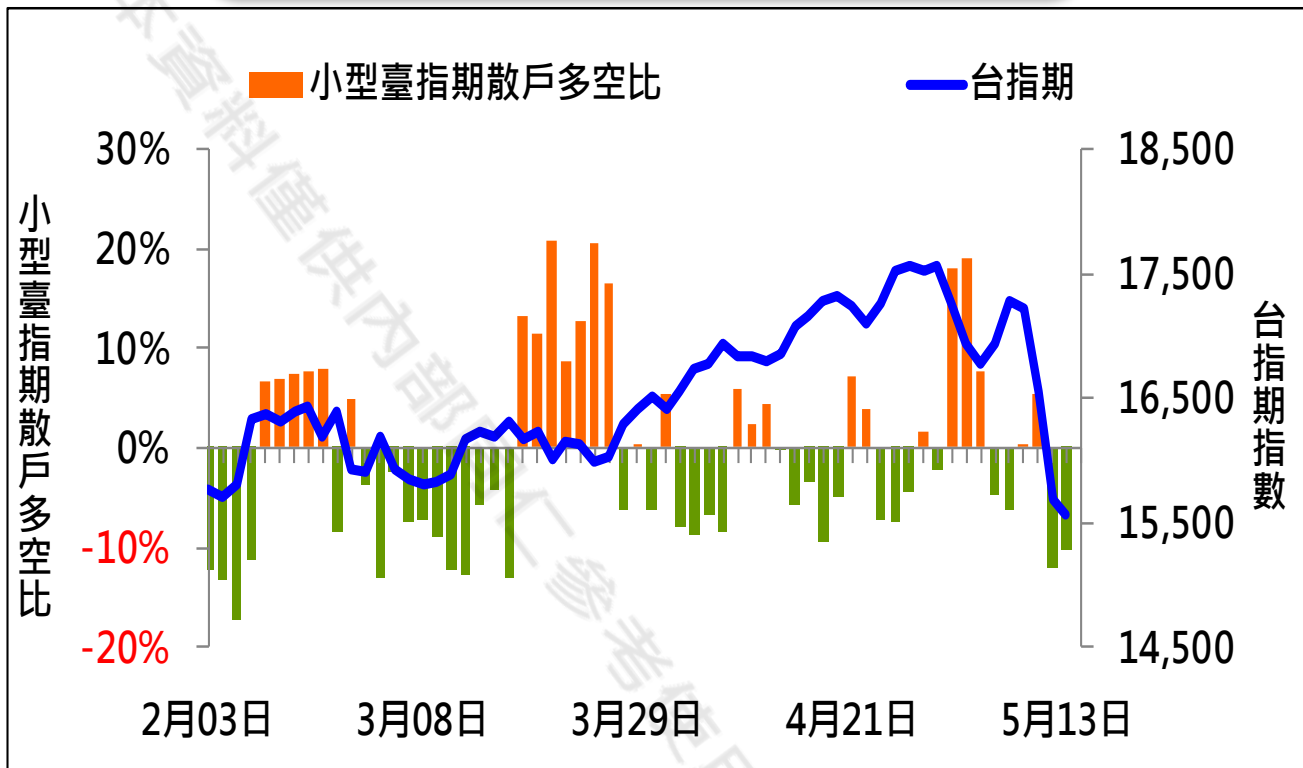
華南金融集團 華南期貨股份有限公司 (109)年金管期總字第007號

台北市民生東路四段54號3樓之9 TEL: 02-27180000 FAX: 02-25463700

資料來源：台灣證券交易所 & 台灣期貨交易所



散戶多空比



期權交易財務槓桿高，交易人請慎重考量自身財務能力，並留意控管個人部位及投資風險；過去的績效及預期的表現，不得為未來績效之保證，交易人須自行判斷與負責，本公司不負任何法律責任。

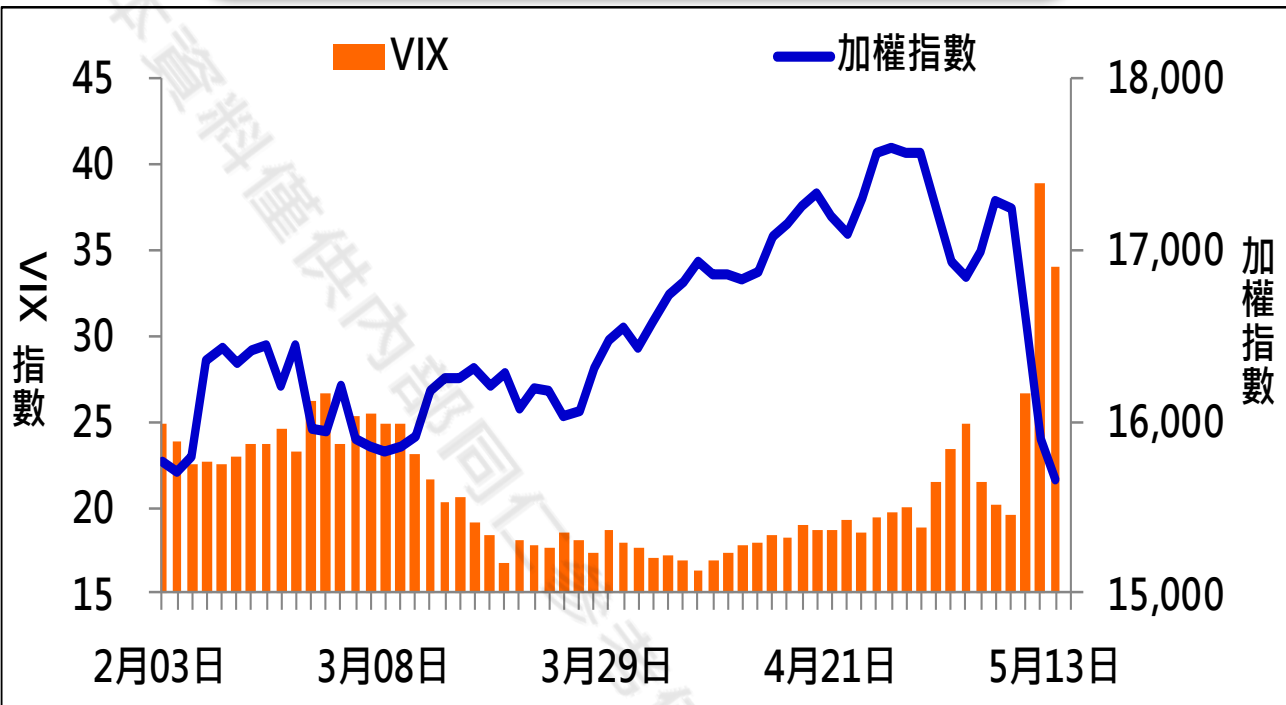
華南金融集團 華南期貨股份有限公司 (109)年金管期總字第007號

台北市民生東路四段54號3樓之9 TEL: 02-27180000 FAX: 02-25463700

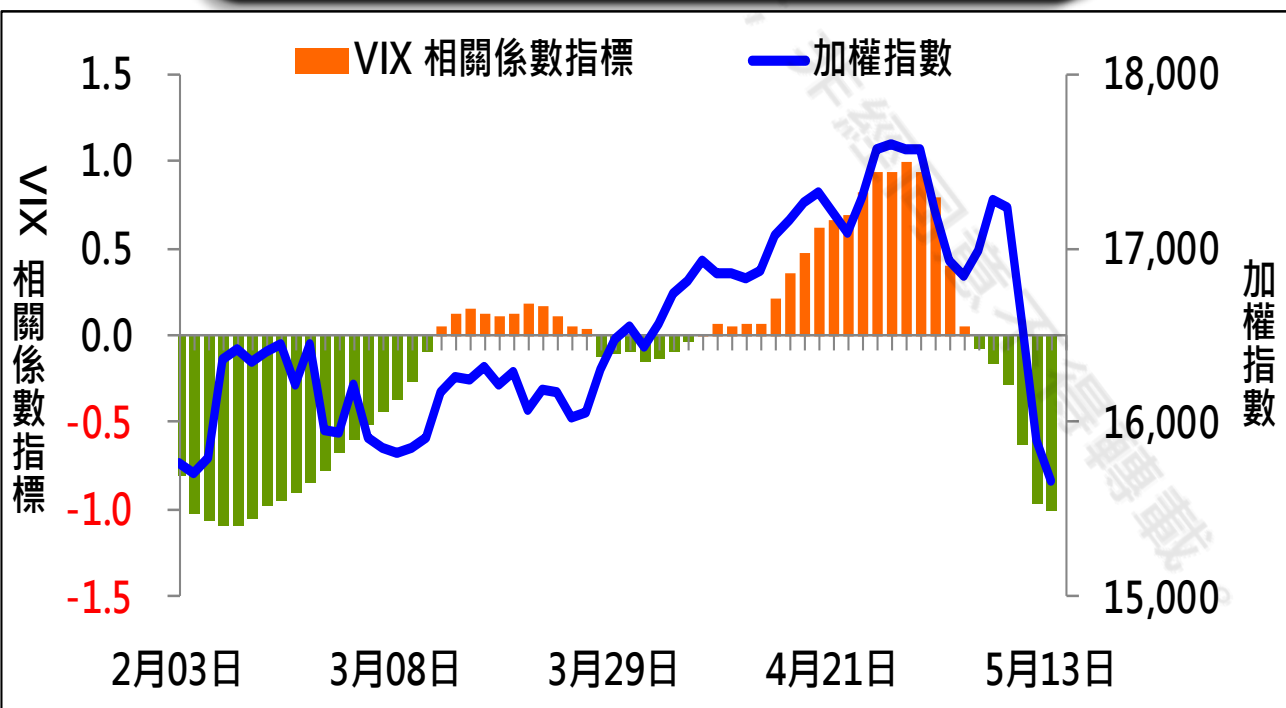
資料來源：台灣證券交易所 & 台灣期貨交易所



VIX



VIX 與 TWSE 相關係數指標



期權交易財務槓桿高，交易人請慎重考量自身財務能力，並留意控管個人部位及投資風險；過去的績效及預期的表現，不得為未來績效之保證，交易人須自行判斷與負責，本公司不負任何法律責任。

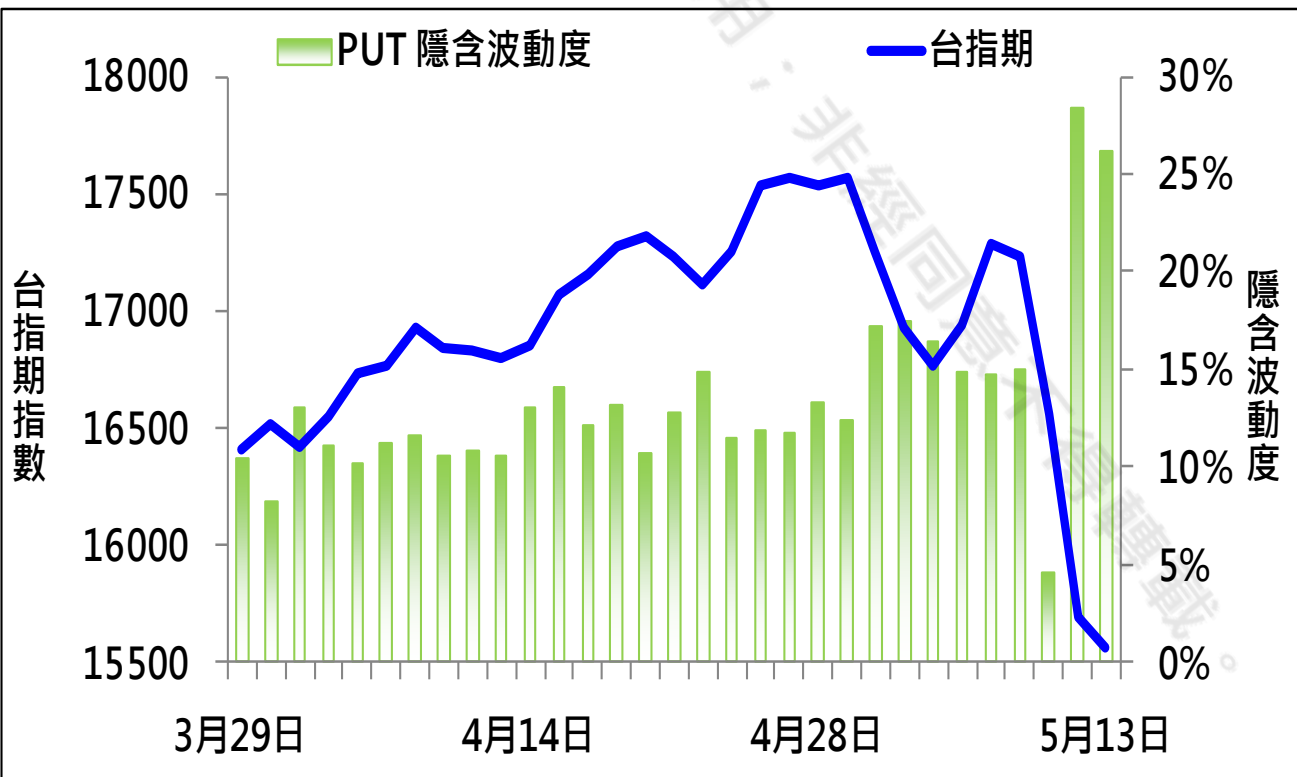
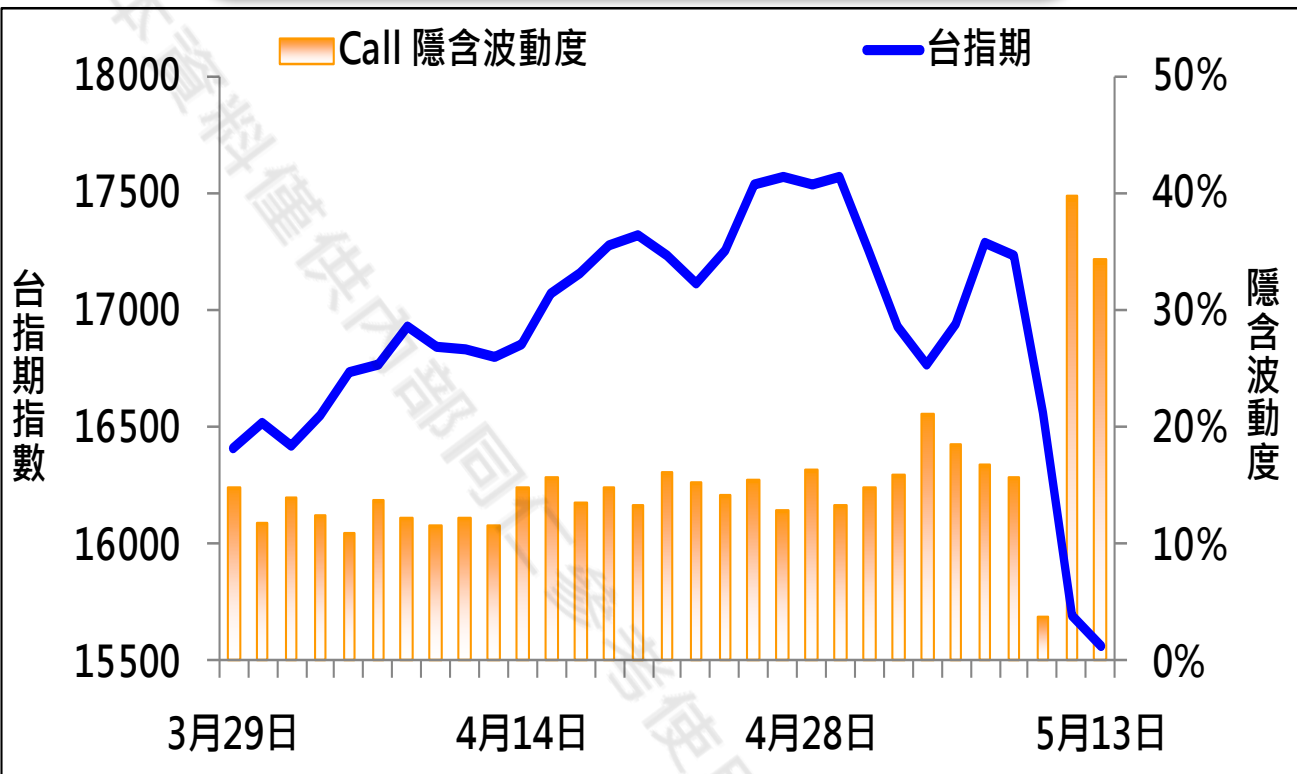
華南金融集團 華南期貨股份有限公司 (109)年金管期總字第007號

台北市民生東路四段54號3樓之9 TEL: 02-27180000 FAX: 02-25463700

資料來源：台灣證券交易所 & 台灣期貨交易所



CALL、PUT隱含波動率



期權交易財務槓桿高，交易人請慎重考量自身財務能力，並留意控管個人部位及投資風險；過去的績效及預期的表現，不得為未來績效之保證，交易人須自行判斷與負責，本公司不負任何法律責任。

華南金融集團 華南期貨股份有限公司 (109)年金管期總字第007號

台北市民生東路四段54號3樓之9 TEL: 02-27180000 FAX: 02-25463700

資料來源：台灣證券交易所 & 台灣期貨交易所



近月選擇權OI變化

日期：2021/5/13

結算日：2021/5/19

OI 增減	Call	202105 月 履約價	Put	OI 增減
41	69	15,000	11,847	3,654
0	10	15,100	4,419	2,490
28	65	15,200	5,486	923
2	102	15,300	2,978	751
119	186	15,400	6,707	528
30	30	15,450	390	390
264	446	15,500	4,814	2,304
89	89	15,550	565	565
448	815	15,600	3,853	295
357	357	15,650	770	770
2,074	2,430	15,700	4,210	1,662
230	230	15,750	211	211
1,092	1,734	15,800	6,524	322
325	325	15,850	284	284
1,054	1,808	15,900	2,852	1,017
364	364	15,950	167	167
1,733	3,570	16,000	6,421	-61
276	276	16,050	25	25
1,794	2,744	16,100	3,861	-641
939	1,325	16,150	251	22
2,497	3,733	16,200	5,009	-201
1,346	1,797	16,250	174	-7
2,480	4,067	16,300	3,820	-395
1,619	1,980	16,350	70	-28
2,253	4,573	16,400	8,420	-342
1,236	2,426	16,450	112	1
※ 2,756	8,012	16,500	5,589	-366
1,518	2,196	16,550	26	3
2,000	5,814	16,600	4,382	-179
1,133	1,745	16,650	3	1
1,333	6,347	16,700	5,307	-222
674	1,515	16,750	6	1
1,535	8,602	16,800	8,029	-163
598	1,983	16,850	3	3
-224	5,564	16,900	8,302	-486
72	1,590	16,950	1	1
747	13,541	17,000	4,493	-153
增減總計	OI 總計	P/C	OI 總計	增減總計
28,537	187,810	0.9762	183,337	40,472

期權交易財務槓桿高，交易人請慎重考量自身財務能力，並留意控管個人部位及投資風險；過去的績效及預期的表現，不得為未來績效之保證，交易人須自行判斷與負責，本公司不負任何法律責任。

華南金融集團 華南期貨股份有限公司 (109)年金管期總字第007號

台北市民生東路四段54號3樓之9 TEL: 02-27180000 FAX: 02-25463700

資料來源：台灣證券交易所 & 台灣期貨交易所



次月選擇權OI變化

日期：2021/5/13

結算日：2021/6/16

OI 增減	Call	202106 月 履約價	Put	OI 增減
31	163	15,000	3,124	145
2	4	15,100	220	68
2	5	15,200	400	106
9	29	15,300	298	56
10	52	15,400	1,522	88
90	114	15,500	1,164	616
※ 1,111	2,810	15,600	2,373	494
1,091	2,153	15,700	1,376	132
181	348	15,800	8,486	-43
98	276	15,900	1,046	8
250	585	16,000	3,419	-44
131	243	16,100	739	-25
128	366	16,200	842	-41
130	262	16,300	997	-44
195	393	16,400	478	-8
276	537	16,500	1,204	-10
424	1,310	16,600	615	-35
78	382	16,700	1,001	-22
399	901	16,800	728	-37
69	307	16,900	288	-18
324	1,352	17,000	5,749	-73
增減總計	OI 總計	P/C	OI 總計	增減總計
6,584	36,815	1.6882	62,152	6,842
昨日 P/C	2.0073	今日增減變化		-0.3191

期權交易財務槓桿高，交易人請慎重考量自身財務能力，並留意控管個人部位及投資風險；過去的績效及預期的表現，不得為未來績效之保證，交易人須自行判斷與負責，本公司不負任何法律責任。

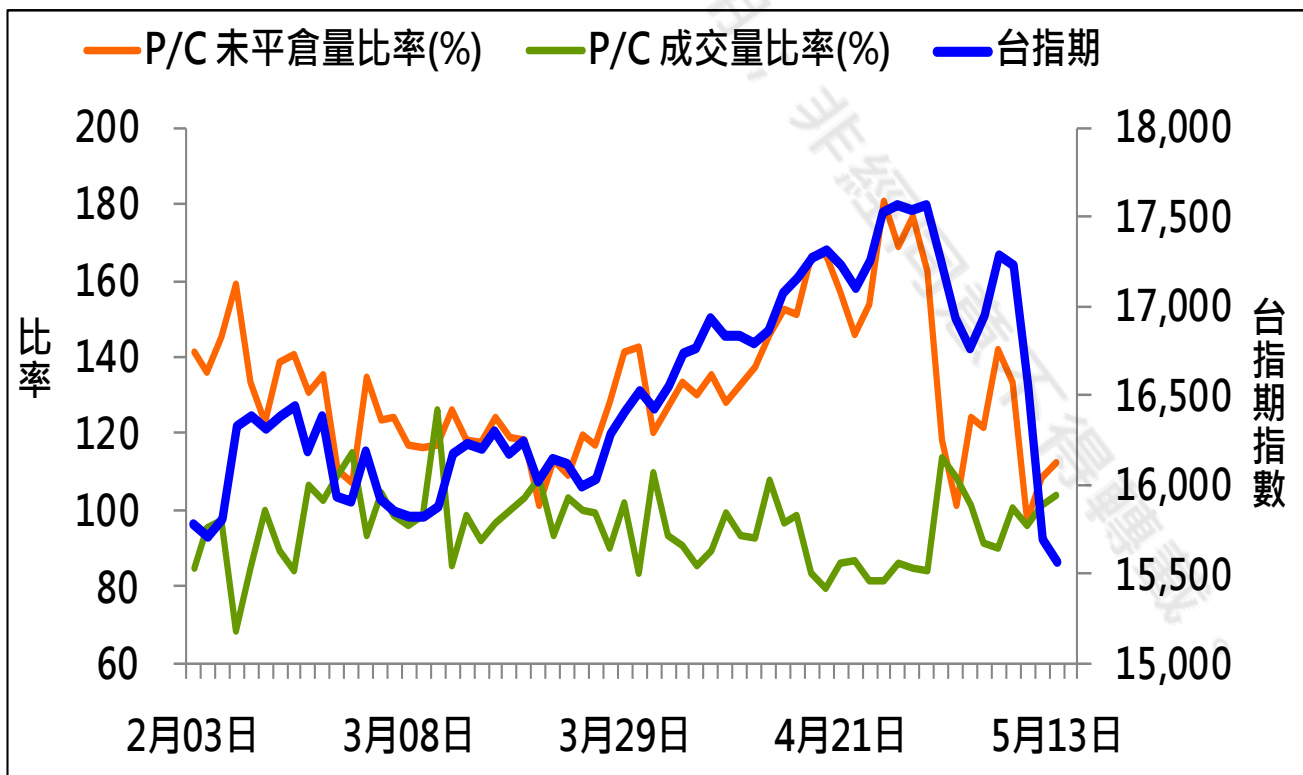
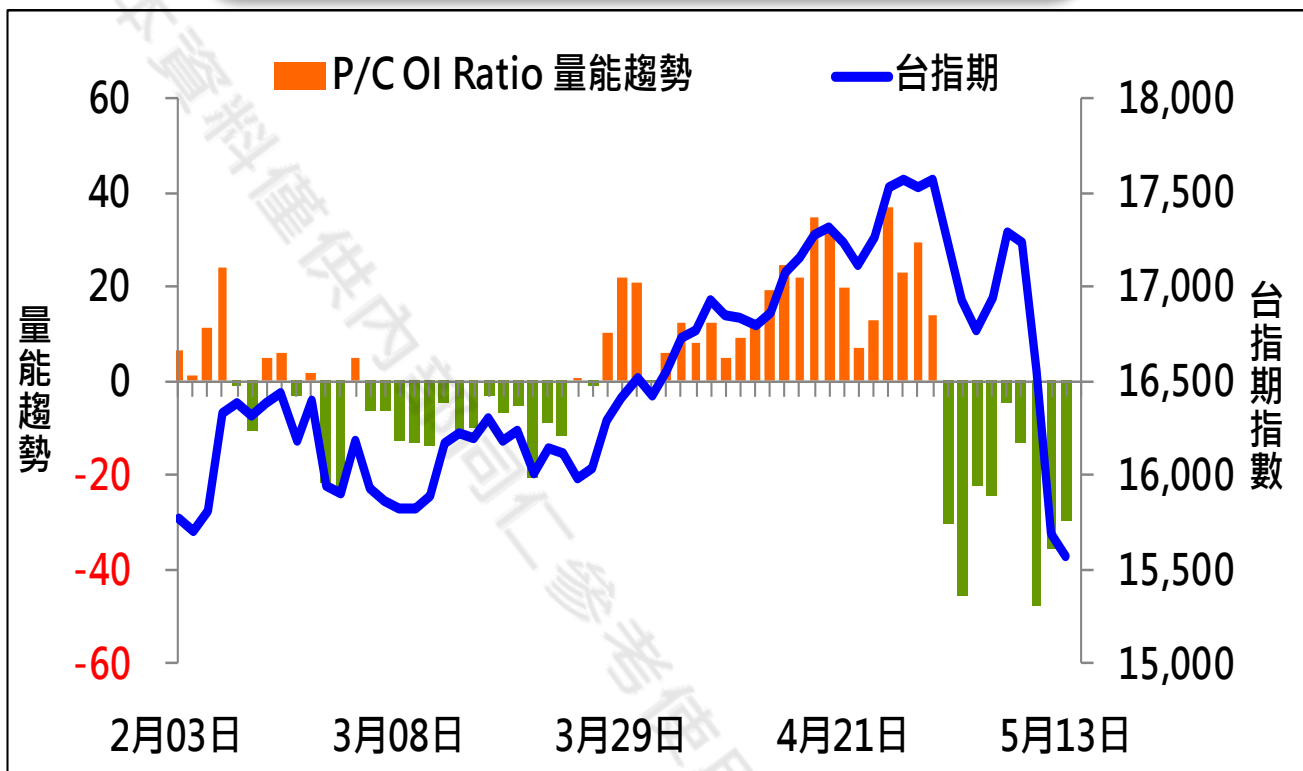
華南金融集團 華南期貨股份有限公司 (109)年金管期總字第007號

台北市民生東路四段54號3樓之9 TEL: 02-27180000 FAX: 02-25463700

資料來源：台灣證券交易所 & 台灣期貨交易所



成交量及未平倉量比率 & 量能趨勢圖



期權交易財務槓桿高，交易人請慎重考量自身財務能力，並留意控管個人部位及投資風險；過去的績效及預期的表現，不得為未來績效之保證，交易人須自行判斷與負責，本公司不負任何法律責任。

華南金融集團 華南期貨股份有限公司 (109)年金管期總字第007號
台北市民生東路四段54號3樓之9 TEL: 02-27180000 FAX: 02-25463700

資料來源：台灣證券交易所 & 台灣期貨交易所



盤後重點觀察

台股指數近月(一般)(FTTX*1) 日線圖 2021/05/13 開 15538 高 15991 收 15566 s 點 量 234182 口 -131 (-0.83%)

SMA5 16467.20 ↓ SMA20 17041.80 ↓ SMA60 16525.97 ↓

價量累計圖 30



圖片來源：嘉實資訊

期權交易財務槓桿高，交易人請慎重考量自身財務能力，並留意控管個人部位及投資風險；過去的績效及預期的表現，不得為未來績效之保證，交易人須自行判斷與負責，本公司不負任何法律責任。

華南金融集團 華南期貨股份有限公司 (109)年金管期總字第007號

台北市民生東路四段54號3樓之9 TEL: 02-27180000 FAX: 02-25463700

資料來源：台灣證券交易所 & 台灣期貨交易所



個股除權息公告表

除權息日期	除權息標的	股期代碼	現金股息	股票股利	預估扣除點數
2021/5/17	2430 燦坤	--	1.6	0.0	0.08
2021/5/21	4763 材料-KY	--	0.0	1.5	0.00
2021/5/28	6456 GIS-KY	--	4.0	0.0	0.44
2021/5/28	2461 光群雷	--	1.0	0.0	0.05
2021/6/3	2722 夏都	--	0.5	0.0	0.02
2021/6/7	1597 直得	--	1.5	0.0	0.04
2021/6/8	2347 聯強	GAF	3.3	0.0	1.81
2021/6/9	1504 東元	EMF	1.2	0.0	0.81
2021/6/9	3167 大量	--	3.0	0.0	0.08
2021/6/10	2020 美亞	--	1.7	0.0	0.12
2021/6/16	1711 永光	--	0.3	0.0	0.05
2021/6/17	2330 台積電	CDF	2.5	0.0	21.28
2021/6/17	5522 遠雄	--	3.5	0.0	0.90
2021/6/17	9911 櫻花	--	3.2	0.0	0.23
每週預估扣除點數					
	202105	202105W4	202106W1	202106W2	202106
單週點數	0.08	0.00	0.49	1.87	1.01
累計點數	0.08	0.08	0.58	2.44	3.45

1. 本公告表資訊來源為台灣證券交易所及嘉實資訊。
2. 本公告表資訊以報告當日該標的及加權指數之收盤價為基礎，其公式如下：

$$\text{預扣點數} = \frac{\text{標的除息之市值}}{\text{加權指數收盤總市值}} \times \text{加權指數收盤價}$$

3. 本資料僅供參考，詳情請查閱台灣證券交易所資訊。

期權交易財務槓桿高，交易人請慎重考量自身財務能力，並留意控管個人部位及投資風險；過去的績效及預期的表現，不得為未來績效之保證，交易人須自行判斷與負責，本公司不負任何法律責任。

華南金融集團 華南期貨股份有限公司 (109)年金管期總字第007號

台北市民生東路四段54號3樓之9 TEL: 02-27180000 FAX: 02-25463700

資料來源：台灣證券交易所 & 台灣期貨交易所



免責聲明與警語

- 一、本報告中的訊息包括來自各項已公開或據信為可靠之資訊來源，為製作報告當時所知之資訊及基於特定時間或期間所作之意見，惟華南期貨股份有限公司（以下稱本公司）對本報告內容的準確性、完整性和及時性不作任何聲明或保證，本報告所載之資訊或意見日後如有任何變動，本公司將不作通知。
- 二、本報告內容僅供參考，不具有或隱含任何法律效果，本公司就其內容不負任何法律責任。本報告內容不代表未來獲利之預期或保證，交易人應審慎評估，慎重考量自身財務能力及承受風險能力，並特別留意控管風險，如有需要，應諮詢相關財務顧問或專業人士。
- 三、本報告內容不構成亦不得視為對任何投資標的或任何交易之招攬、要約、宣傳、廣告、遊說、引誘或推薦。在任何情況下，本公司不對任何人閱讀本報告或基於本報告觀點所進行的交易所引致的任何損益承擔任何責任。
- 四、本報告內容所涉相關圖表及數據可能採用特定軟體及程式、模型運算，以歷史數據進行繪製及統計，其結果並不代表具有預測未來之能力。
- 五、本報告內容所用技術分析指標可能隨參數設定之不同，而有不同的結果。技術分析指標係將過去歷史資料經由統計分析技術所得之指標數值，僅供參考性質，通常作為事後驗證之用途，且係依據過去歷史資料所得，不具領先意涵，亦不代表具有預測未來之能力。
- 六、本報告內容之著作權屬於本公司所擁有，非經本公司事先書面同意，禁止任何未經本公司授權擅自加以摘錄、引用、轉貼、下載、複製、編輯、翻譯或傳輸行為，任何侵犯本公司著作權之行為，本公司將予究責。
- 七、本報告僅限由本公司傳送予與本公司簽訂顧問契約之客戶閱讀，如有任何人未經本公司事先書面同意而將本報告傳送予他人，本公司將予究責。
- 八、期權交易財務槓桿高，交易人請慎重考量自身財務能力，並留意控管個人部位及投資風險；過去的績效及預期的表現，不得為未來績效之保證，交易人須自行判斷與負責，本公司不負任何法律責任。

華南金融集團 華南期貨股份有限公司 (109)年金管期總字第007號
台北市民生東路四段54號3樓之9 TEL: 02-27180000 FAX: 02-25463700