



法人籌碼動態

06月03日	臺股期貨		電子期貨		金融期貨	
	未平倉	增減	未平倉	增減	未平倉	增減
外資及陸資	-24,980	-451	565	-4	-1,684	-57
投信	-270	510	148	0	8	0
自營商	21,105	686	-12	-8	227	-49

06月03日	非金電期貨		臺指選擇權CALL		臺指選擇權PUT	
	未平倉	增減	未平倉	增減	未平倉	增減
外資及陸資	-89	19	-4,586	1,458	-13,737	-592
投信	2	0	0	0	-65	0
自營商	98	-48	-1,495	-1,183	-347	1,466

個股貢獻點數前十名		個股貢獻點數後十名		單位：口		
				多	空	
長榮	14.55	鴻海	-4.55	台指期前十大 市場佔比	51.8%	55.8%
聯電	12.22	中鋼	-3.62			
聯發科	11.47	富邦金	-3.39			
台積電	8.50	矽力-KY	-2.44	電子期前十大 市場佔比	62.5%	72.5%
欣興	5.43	國泰金	-2.41			
南電	3.39	豐泰	-2.02			
華航	3.29	巨大	-1.54	金融期前十大 市場佔比	54.3%	88.7%
長榮航	2.91	台達電	-1.28			
永豐餘	2.34	研華	-1.01			
南亞科	2.03	美利達	-0.98	非金電期前十大 市場佔比	92.6%	84.5%
前十名合計	66.14	後十名合計	-23.25			

期權交易財務槓桿高，交易人請慎重考量自身財務能力，並留意控管個人部位及投資風險；過去的績效及預期的表現，不得為未來績效之保證，交易人須自行判斷與負責，本公司不負任何法律責任。

華南金融集團 華南期貨股份有限公司 (109)年金管期總字第007號

台北市民生東路四段54號3樓之9 TEL: 02-27180000 FAX: 02-25463700

資料來源：台灣證券交易所 & 台灣期貨交易所

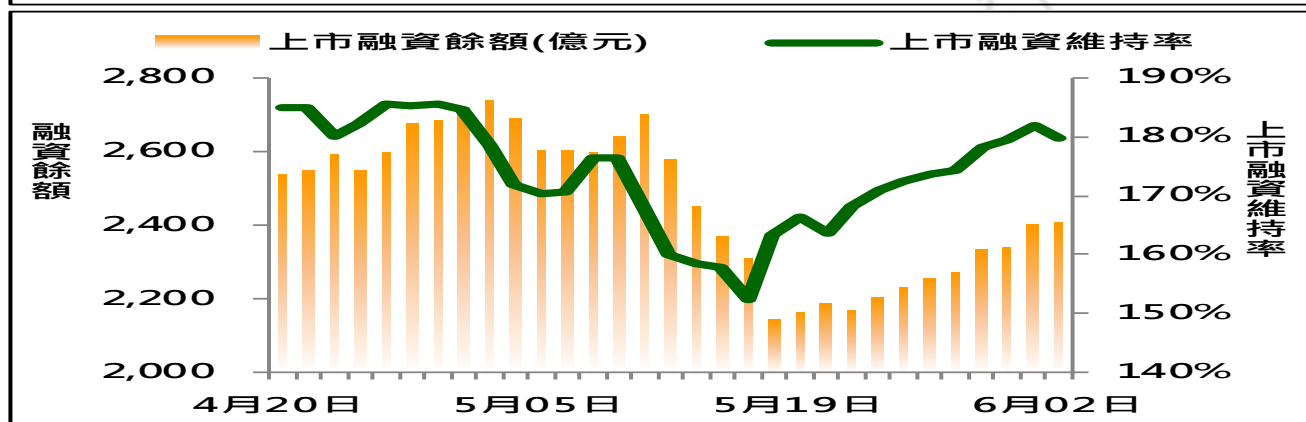
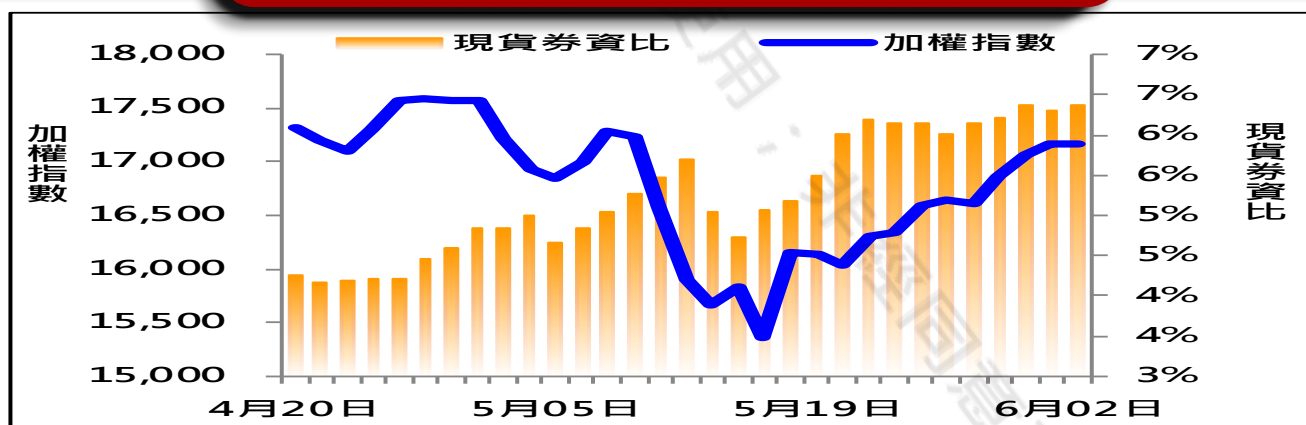


法人現貨、期貨&選擇權籌碼變化

日期	外資現貨 & 期貨籌碼變化			自營商現貨 & 期貨籌碼變化		
	現貨買賣超(億)	期貨留倉(口)	留倉增減(口)	現貨買賣超(億)	期貨留倉(口)	留倉增減(口)
05月28日	187.2	-24,066	-712	34.6	21,347	-580
05月31日	131.3	-24,752	-686	28.9	20,905	-442
06月01日	21.7	-25,277	-525	14.8	21,236	331
06月02日	-94.5	-24,529	748	23.0	20,419	-817
06月03日	79.1	-24,980	-451	35.6	21,105	686

日期	外資選擇權籌碼變化			自營商選擇權籌碼變化		
	CALL 未平倉	PUT 未平倉	未平倉淨部位	CALL 未平倉	PUT 未平倉	未平倉淨部位
05月28日	-3,038	-6,035	2,997	5,583	-6,096	11,679
05月31日	-3,448	-7,386	3,938	8,146	-7,963	16,109
06月01日	-3,477	-12,116	8,639	5,306	-8,209	13,515
06月02日	-6,044	-13,145	7,101	-312	-1,813	1,501
06月03日	-4,586	-13,737	9,151	-1,495	-347	-1,148

現貨券資比 & 上市融資維持率



期權交易財務槓桿高，交易人請慎重考量自身財務能力，並留意控管個人部位及投資風險；過去的績效及預期的表現，不得為未來績效之保證，交易人須自行判斷與負責，本公司不負任何法律責任。

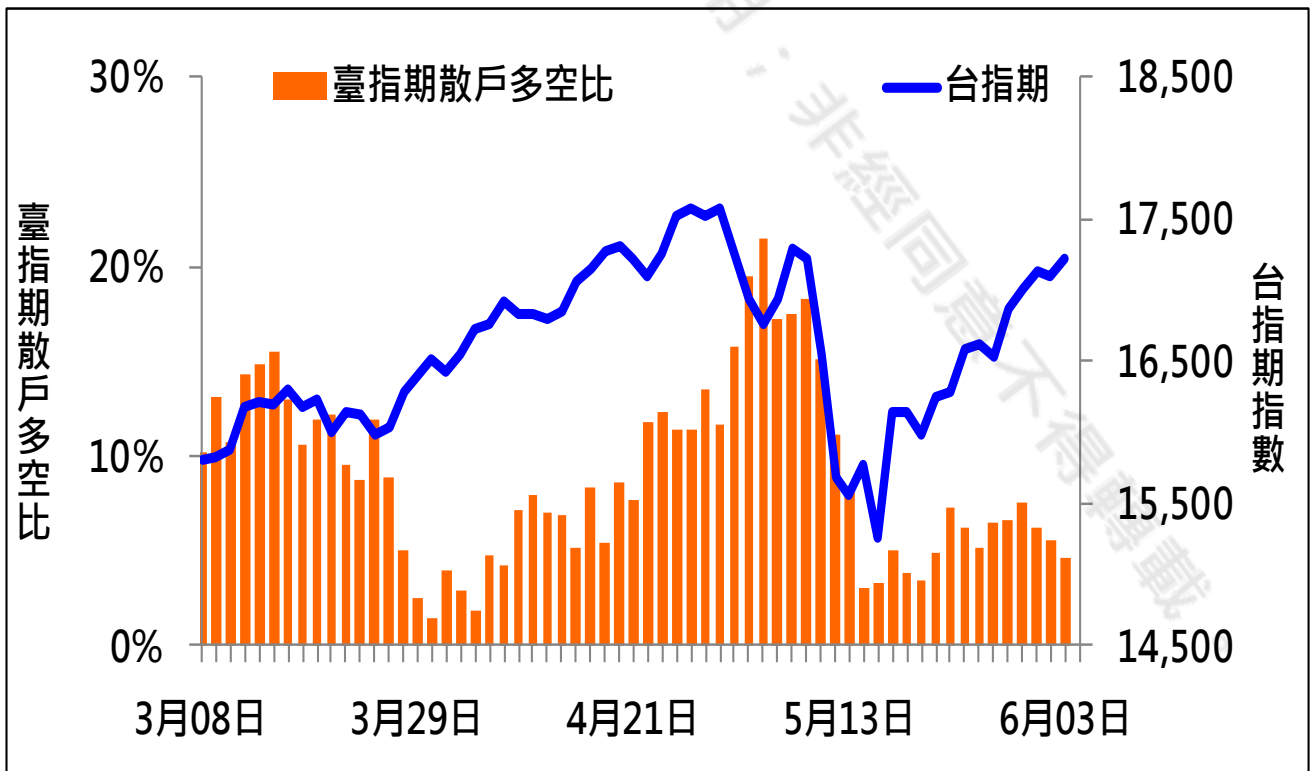
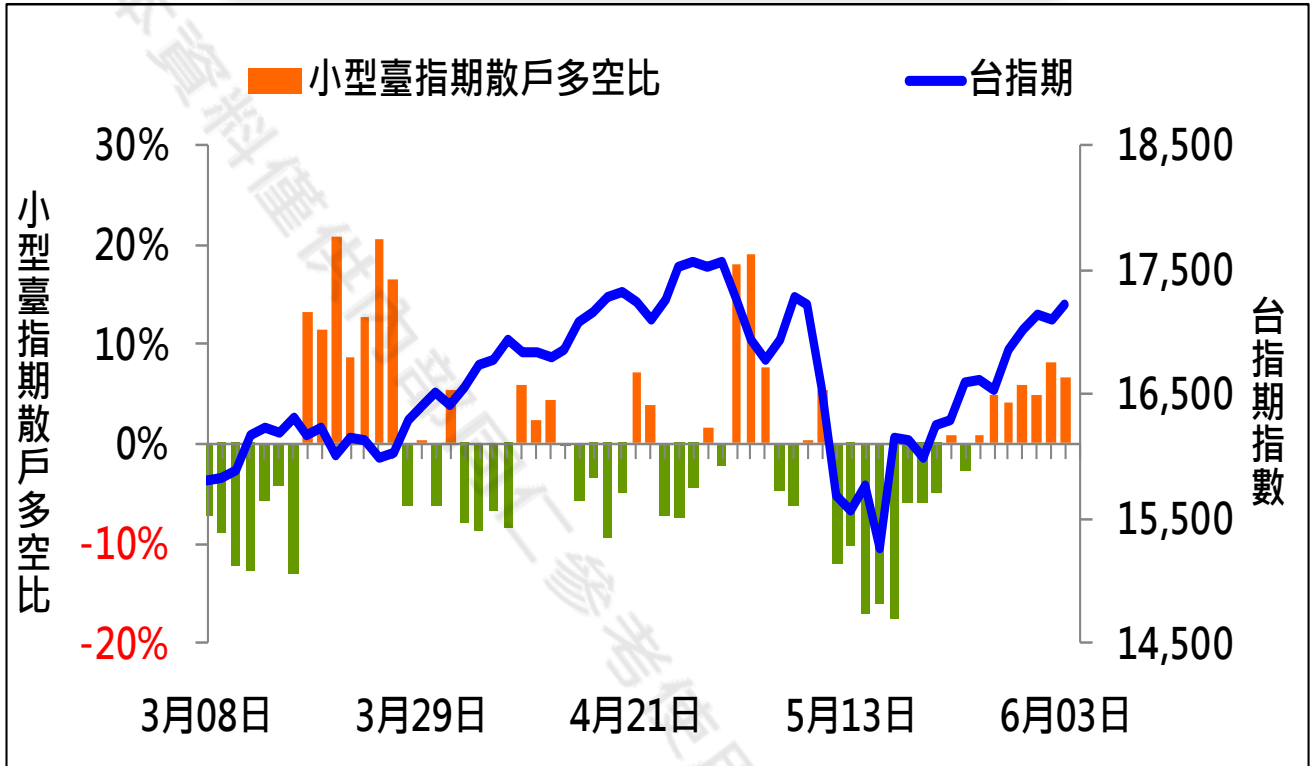
華南金融集團 華南期貨股份有限公司 (109)年金管期總字第007號

台北市民生東路四段54號3樓之9 TEL: 02-27180000 FAX: 02-25463700

資料來源：台灣證券交易所 & 台灣期貨交易所



散戶多空比



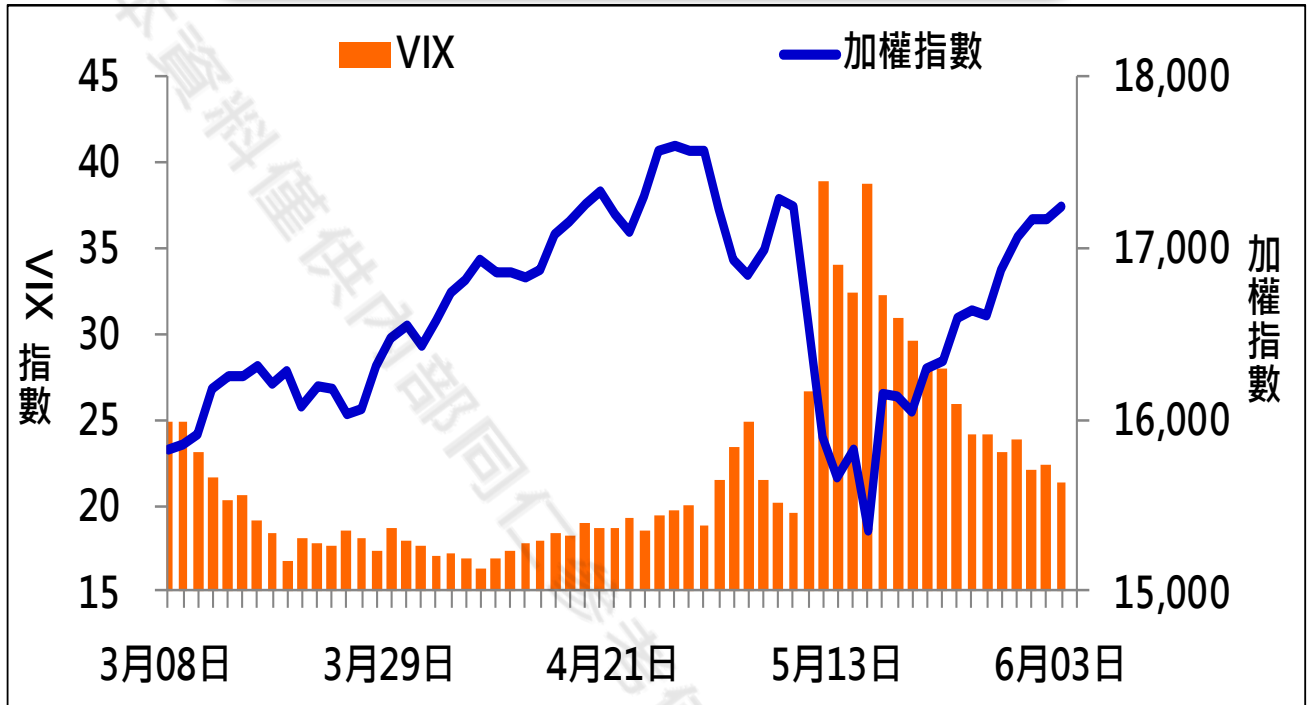
期權交易財務槓桿高，交易人請慎重考量自身財務能力，並留意控管個人部位及投資風險；過去的績效及預期的表現，不得為未來績效之保證，交易人須自行判斷與負責，本公司不負任何法律責任。

華南金融集團 華南期貨股份有限公司 (109)年金管期總字第007號
 台北市民生東路四段54號3樓之9 TEL: 02-27180000 FAX: 02-25463700

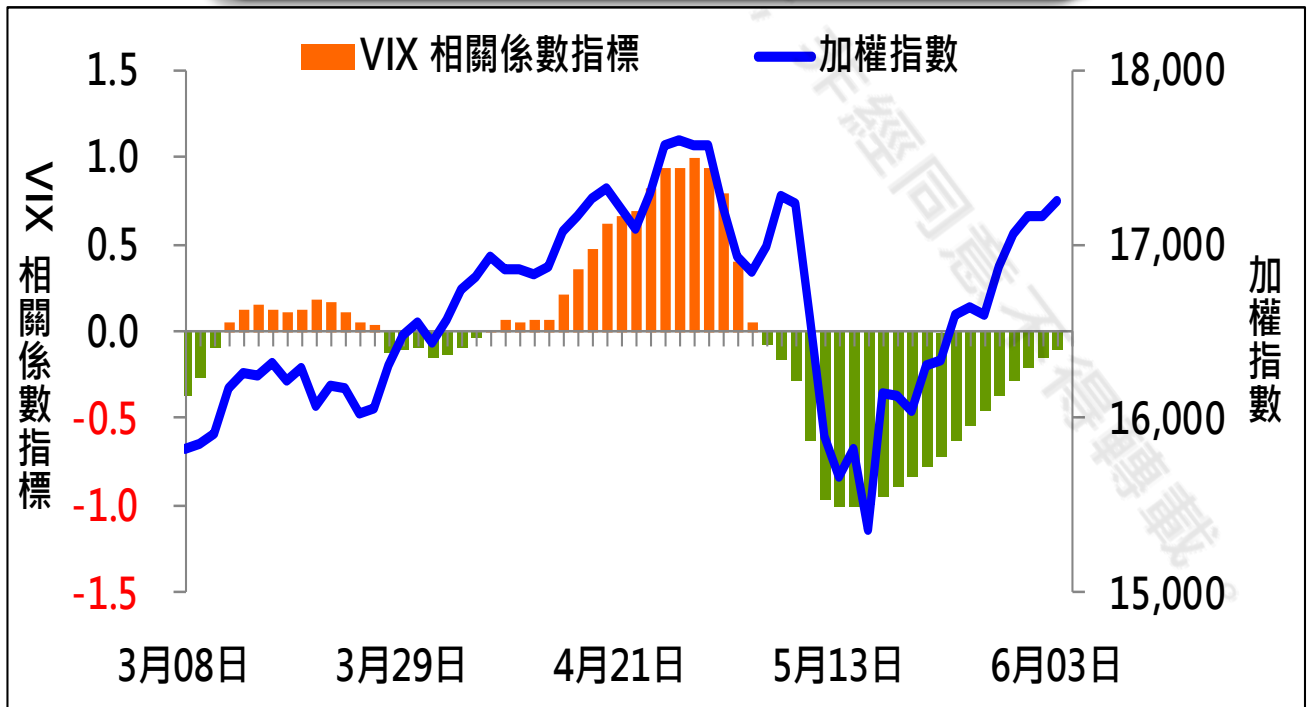
資料來源：台灣證券交易所 & 台灣期貨交易所



VIX



VIX 與 TWSE 相關係數指標



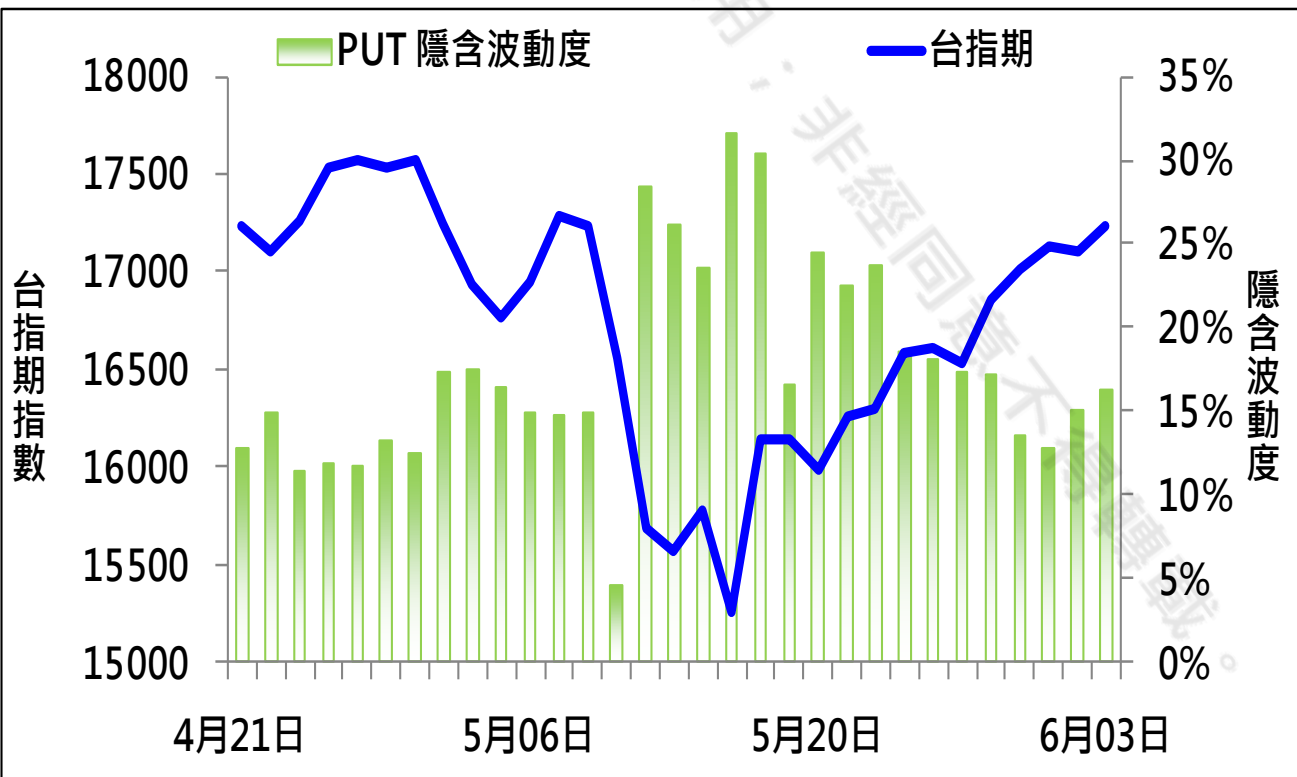
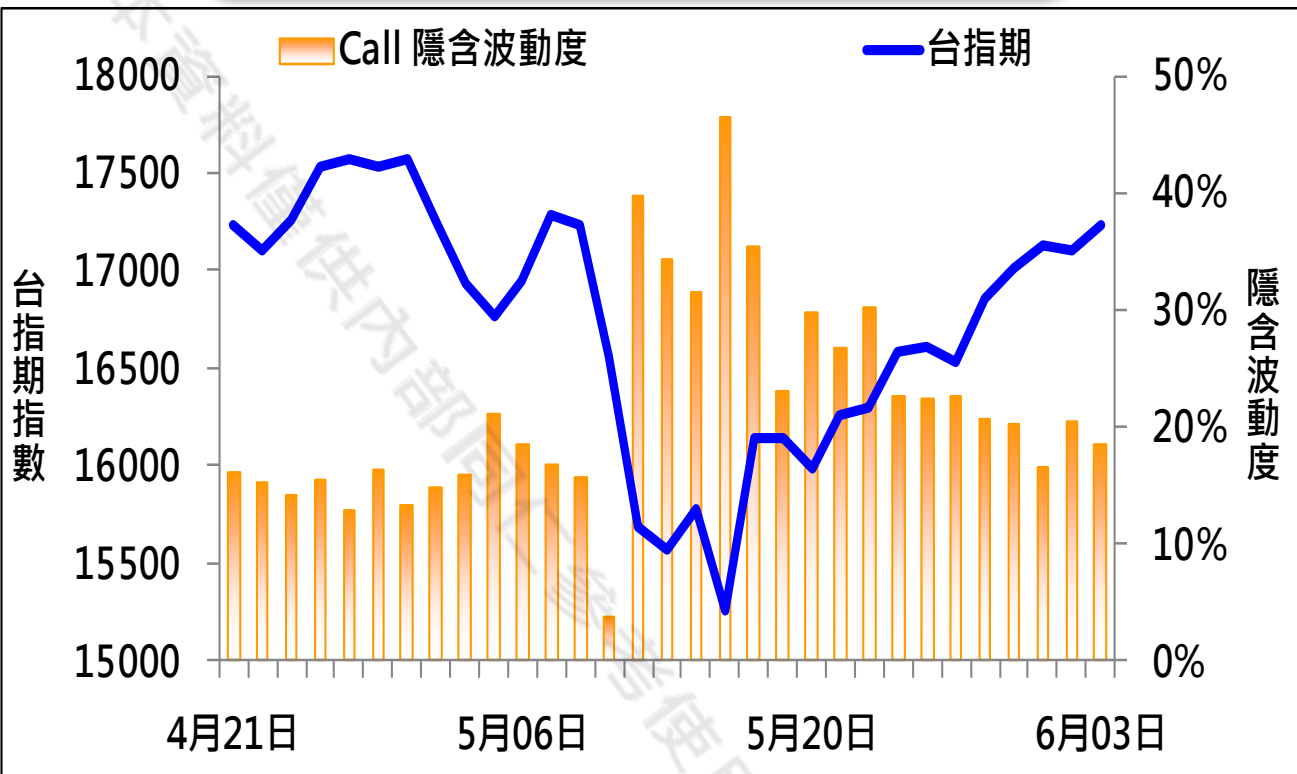
期權交易財務槓桿高，交易人請慎重考量自身財務能力，並留意控管個人部位及投資風險；過去的績效及預期的表現，不得為未來績效之保證，交易人須自行判斷與負責，本公司不負任何法律責任。

華南金融集團 華南期貨股份有限公司 (109)年金管期總字第007號
台北市民生東路四段54號3樓之9 TEL: 02-27180000 FAX: 02-25463700

資料來源：台灣證券交易所 & 台灣期貨交易所



CALL、PUT隱含波動率



期權交易財務槓桿高，交易人請慎重考量自身財務能力，並留意控管個人部位及投資風險；過去的績效及預期的表現，不得為未來績效之保證，交易人須自行判斷與負責，本公司不負任何法律責任。

華南金融集團 華南期貨股份有限公司 (109)年金管期總字第007號

台北市民生東路四段54號3樓之9 TEL: 02-27180000 FAX: 02-25463700

資料來源：台灣證券交易所 & 台灣期貨交易所



週選擇權OI變化

日期：2021/6/3

結算日：2021/6/9

OI 增減	Call	202106W2 履約價	Put	OI 增減
-4	1	16,500	3,214	1,663
0	23	16,600	2,720	1,730
3	4	16,650	1,475	998
13	49	16,700	3,072	2,516 ※
2	5	16,750	1,827	1,554
11	26	16,800	3,170	2,296
9	15	16,850	1,785	943
44	124	16,900	3,126	2,324
61	81	16,950	1,680	1,257
126	253	17,000	2,809	2,056
177	330	17,050	1,411	1,034
483	897	17,100	1,718	966
574	1,146	17,150	1,633	1,256
226	1,694	17,200	2,022	1,386
1,257	1,689	17,250	961	750
1,260	2,261	17,300	615	463
901	2,219	17,350	223	196
2,460	3,300	17,400	168	152
1,481	2,418	17,450	44	42
2,024	4,319	17,500	93	75
1,955	2,872	17,550	8	2
3,480	4,926	17,600	50	34
2,007	4,054	17,650	11	5
※ 4,814	6,492	17,700	6	1
增減總計	OI 總計	P/C	OI 總計	增減總計
29,610	49,013	1.0082	49,414	31,715

期權交易財務槓桿高，交易人請慎重考量自身財務能力，並留意控管個人部位及投資風險；過去的績效及預期的表現，不得為未來績效之保證，交易人須自行判斷與負責，本公司不負任何法律責任。

華南金融集團 華南期貨股份有限公司 (109)年金管期總字第007號

台北市民生東路四段54號3樓之9 TEL: 02-27180000 FAX: 02-25463700

資料來源：台灣證券交易所 & 台灣期貨交易所



近月選擇權OI變化

日期：2021/6/3

結算日：2021/6/16

OI 增減	Call	202106月 履約價	Put	OI 增減
-6	724	15,800	16,479	53
-1	715	15,900	3,145	184
-9	1,262	16,000	10,961	1,138 ※
-5	1,552	16,100	3,783	29
-10	2,568	16,200	8,184	107
-5	1,999	16,300	4,247	13
6	2,558	16,400	4,700	174
-18	2,916	16,500	4,878	430
2	2,921	16,600	3,831	-658
-73	1,962	16,700	2,730	118
-88	2,979	16,800	3,766	557
-54	1,757	16,900	2,214	628
-259	4,333	17,000	7,650	559
172	3,513	17,100	2,461	697
-20	3,351	17,200	1,120	434
-326	2,785	17,300	592	84
-80	4,676	17,400	419	69
-218	5,165	17,500	311	3
-23	4,989	17,600	109	10
8	3,612	17,700	67	1
※	409	17,800	138	-4
	49	17,900	26	-4
	276	18,000	41	0
增減總計	OI 總計	P/C	OI 總計	增減總計
-78	88,004	1.9656	172,980	4,185
昨日 P/C	2.0719	今日增減變化		-0.1063

期權交易財務槓桿高，交易人請慎重考量自身財務能力，並留意控管個人部位及投資風險；過去的績效及預期的表現，不得為未來績效之保證，交易人須自行判斷與負責，本公司不負任何法律責任。

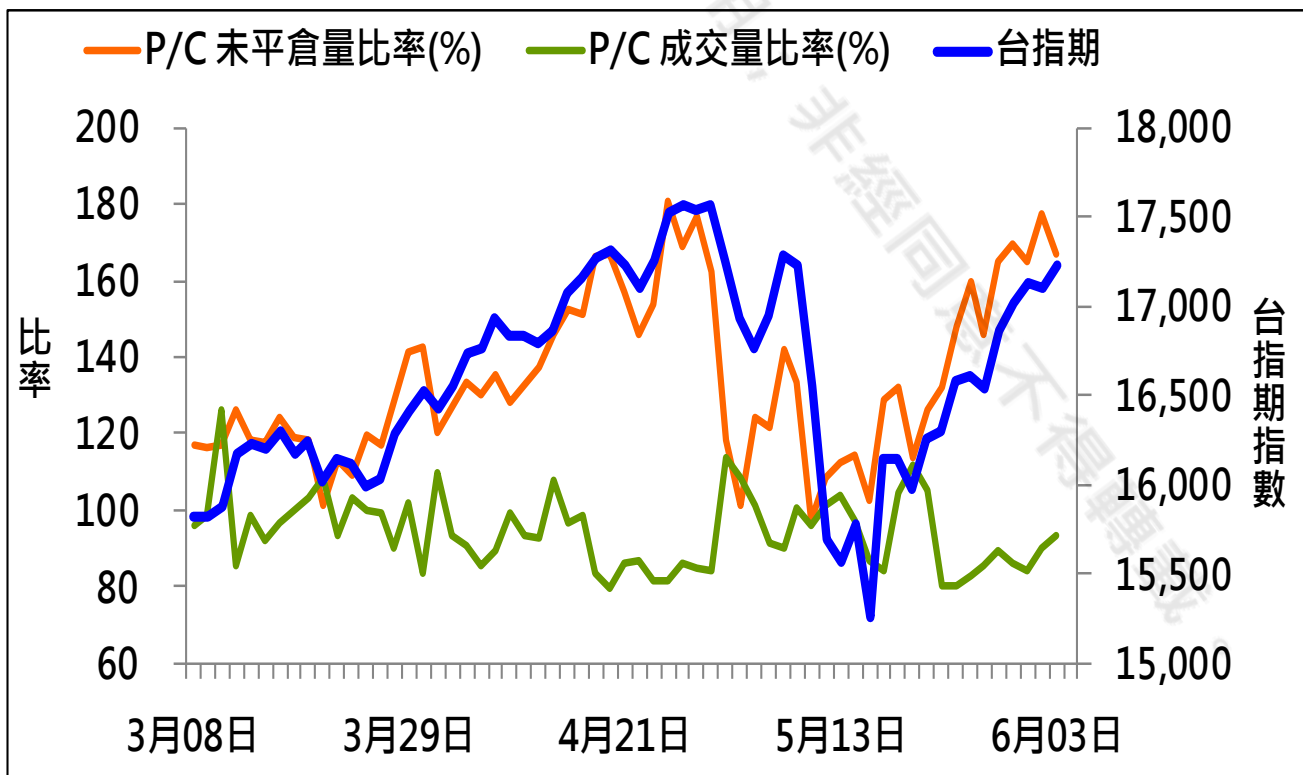
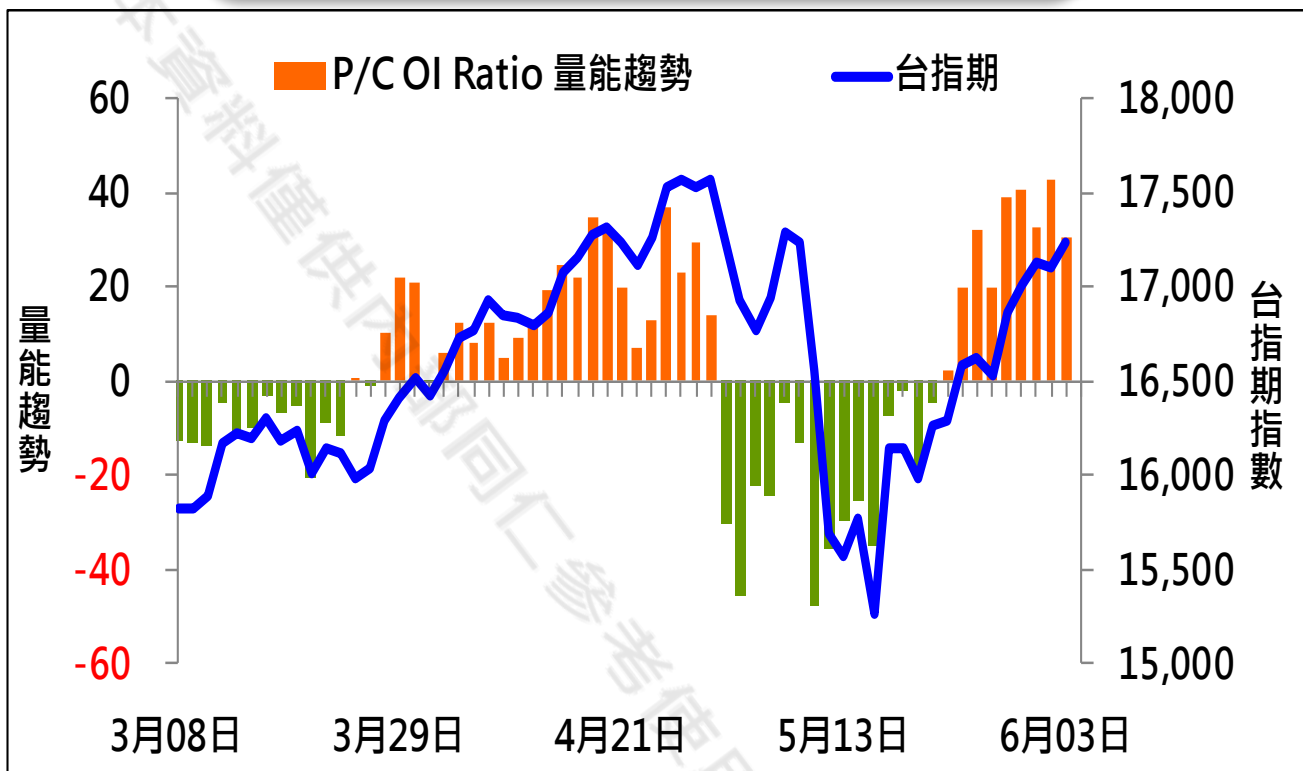
華南金融集團 華南期貨股份有限公司 (109)年金管期總字第007號

台北市民生東路四段54號3樓之9 TEL: 02-27180000 FAX: 02-25463700

資料來源：台灣證券交易所 & 台灣期貨交易所



成交量及未平倉量比率 & 量能趨勢圖



期權交易財務槓桿高，交易人請慎重考量自身財務能力，並留意控管個人部位及投資風險；過去的績效及預期的表現，不得為未來績效之保證，交易人須自行判斷與負責，本公司不負任何法律責任。

華南金融集團 華南期貨股份有限公司 (109)年金管期總字第007號
台北市民生東路四段54號3樓之9 TEL: 02-27180000 FAX: 02-25463700

資料來源：台灣證券交易所 & 台灣期貨交易所

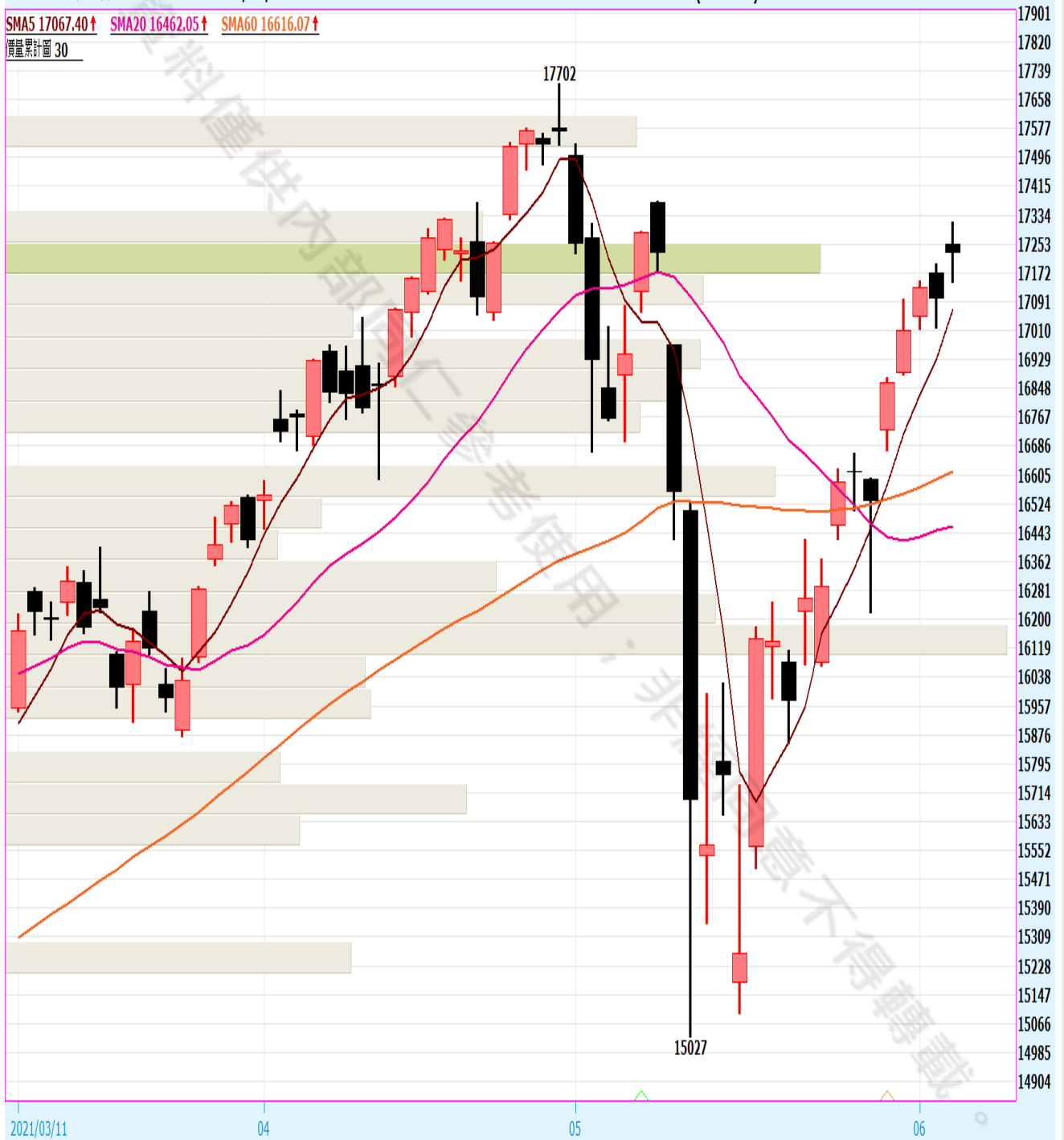


盤後重點觀察

台股指數近月(一般)(FTTX*1) 日線圖 2021/06/03 開 17253 高 17313 低 17147 收 17230 ↑ 點量 129768 口 +128 (+0.75%)

SMA5 17067.40 ↑ SMA20 16462.05 ↑ SMA60 16616.07 ↑

價量累計圖 30



圖片來源：嘉實資訊

期權交易財務槓桿高，交易人請慎重考量自身財務能力，並留意控管個人部位及投資風險；過去的績效及預期的表現，不得為未來績效之保證，交易人須自行判斷與負責，本公司不負任何法律責任。

華南金融集團 華南期貨股份有限公司 (109)年金管期總字第007號
台北市民生東路四段54號3樓之9 TEL: 02-27180000 FAX: 02-25463700

資料來源：台灣證券交易所 & 台灣期貨交易所



個股除權息公告表

除權息日期	除權息標的	股期代碼	現金股息	股票股利	預估扣除點數
2021/6/7	6024 群益期	--	2.9	0.0	0.20
2021/6/7	1597 直得	--	1.5	0.0	0.04
2021/6/8	2347 聯強	GAF	3.3	0.0	1.80
2021/6/9	1504 東元	EMF	1.2	0.0	0.81
2021/6/9	1907 永豐餘	QKF	1.5	0.0	0.82
2021/6/9	2548 華固	HOF	7.0	0.0	0.64
2021/6/9	3167 大量	--	3.0	0.0	0.08
2021/6/10	6491 晶碩	--	5.0	0.0	0.11
2021/6/10	9940 信義	--	1.7	0.0	0.41
2021/6/10	1515 力山	--	3.6	0.0	0.21
2021/6/10	2020 美亞	--	1.7	0.0	0.12
2021/6/10	4571 鈞興-KY	--	3.6	0.0	0.06
2021/6/10	4977 眾達-KY	--	5.9	0.0	0.13
2021/6/11	6533 晶心科	--	0.7	0.0	0.01
每週預估扣除點數					
	202106W2	202106	202106W4	202106W5	202107W1
單週點數	2.04	3.46	25.74	4.55	6.24
累計點數	2.04	5.50	31.24	35.78	42.02

1. 本公告表資訊來源為台灣證券交易所及嘉實資訊。
2. 本公告表資訊以報告當日該標的及加權指數之收盤價為基礎，其公式如下：

$$\text{預扣點數} = \frac{\text{標的除息之市值}}{\text{加權指數收盤總市值}} \times \text{加權指數收盤價}$$

3. 本資料僅供參考，詳情請查閱台灣證券交易所資訊。

期權交易財務槓桿高，交易人請慎重考量自身財務能力，並留意控管個人部位及投資風險；過去的績效及預期的表現，不得為未來績效之保證，交易人須自行判斷與負責，本公司不負任何法律責任。

華南金融集團 華南期貨股份有限公司 (109)年金管期總字第007號

台北市民生東路四段54號3樓之9 TEL: 02-27180000 FAX: 02-25463700

資料來源：台灣證券交易所 & 台灣期貨交易所



免責聲明與警語

- 一、本報告中的訊息包括來自各項已公開或據信為可靠之資訊來源，為製作報告當時所知之資訊及基於特定時間或期間所作之意見，惟華南期貨股份有限公司（以下稱本公司）對本報告內容的準確性、完整性和及時性不作任何聲明或保證，本報告所載之資訊或意見日後如有任何變動，本公司將不作通知。
- 二、本報告內容僅供參考，不具有或隱含任何法律效果，本公司就其內容不負任何法律責任。本報告內容不代表未來獲利之預期或保證，交易人應審慎評估，慎重考量自身財務能力及承受風險能力，並特別留意控管風險，如有需要，應諮詢相關財務顧問或專業人士。
- 三、本報告內容不構成亦不得視為對任何投資標的或任何交易之招攬、要約、宣傳、廣告、遊說、引誘或推薦。在任何情況下，本公司不對任何人閱讀本報告或基於本報告觀點所進行的交易所引致的任何損益承擔任何責任。
- 四、本報告內容所涉相關圖表及數據可能採用特定軟體及程式、模型運算，以歷史數據進行繪製及統計，其結果並不代表具有預測未來之能力。
- 五、本報告內容所用技術分析指標可能隨參數設定之不同，而有不同的結果。技術分析指標係將過去歷史資料經由統計分析技術所得之指標數值，僅供參考性質，通常作為事後驗證之用途，且係依據過去歷史資料所得，不具領先意涵，亦不代表具有預測未來之能力。
- 六、本報告內容之著作權屬於本公司所擁有，非經本公司事先書面同意，禁止任何未經本公司授權擅自加以摘錄、引用、轉貼、下載、複製、編輯、翻譯或傳輸行為，任何侵犯本公司著作權之行為，本公司將予究責。
- 七、本報告僅限由本公司傳送予與本公司簽訂顧問契約之客戶閱讀，如有任何人未經本公司事先書面同意而將本報告傳送予他人，本公司將予究責。
- 八、期權交易財務槓桿高，交易人請慎重考量自身財務能力，並留意控管個人部位及投資風險；過去的績效及預期的表現，不得為未來績效之保證，交易人須自行判斷與負責，本公司不負任何法律責任。

華南金融集團 華南期貨股份有限公司 (109)年金管期總字第007號
台北市民生東路四段54號3樓之9 TEL: 02-27180000 FAX: 02-25463700