



## 法人籌碼動態

06月11日	臺股期貨		電子期貨		金融期貨	
	未平倉	增減	未平倉	增減	未平倉	增減
外資及陸資	-29,119	553	588	122	-1,255	14
投信	640	177	185	5	8	0
自營商	25,189	-289	-4	63	-12	6

06月11日	非金電期貨		臺指選擇權CALL		臺指選擇權PUT	
	未平倉	增減	未平倉	增減	未平倉	增減
外資及陸資	-46	-40	-10,978	511	-8,203	-1,491
投信	2	0	0	0	-67	0
自營商	96	9	4,035	7,276	-6,223	-4,090

個股貢獻點數前十名		個股貢獻點數後十名		單位：口		
				多	空	
台積電	25.47	聯發科	-9.37	台指期前十大 市場佔比	51.7%	56.9%
長榮	17.95	台塑化	-4.68			
鴻海	13.62	台塑	-4.17			
萬海	11.26	欣興	-2.22			
陽明	4.74	南亞	-1.82	電子期前十大 市場佔比	59.8%	65.5%
日月光投控	2.87	聯詠	-1.79			
富邦媒	1.61	台化	-1.54			
緯穎	1.55	微星	-1.38	金融期前十大 市場佔比	58.7%	84.1%
祥碩	1.47	亞德客-KY	-1.36			
台達電	1.28	彰銀	-1.36	非金電期前十大 市場佔比	92.3%	80.9%
前十名合計	81.82	後十名合計	-29.69			

期權交易財務槓桿高，交易人請慎重考量自身財務能力，並留意控管個人部位及投資風險；過去的績效及預期的表現，不得為未來績效之保證，交易人須自行判斷與負責，本公司不負任何法律責任。

華南金融集團 華南期貨股份有限公司 (109)年金管期總字第007號

台北市民生東路四段54號3樓之9 TEL: 02-27180000 FAX: 02-25463700

資料來源：台灣證券交易所 & 台灣期貨交易所

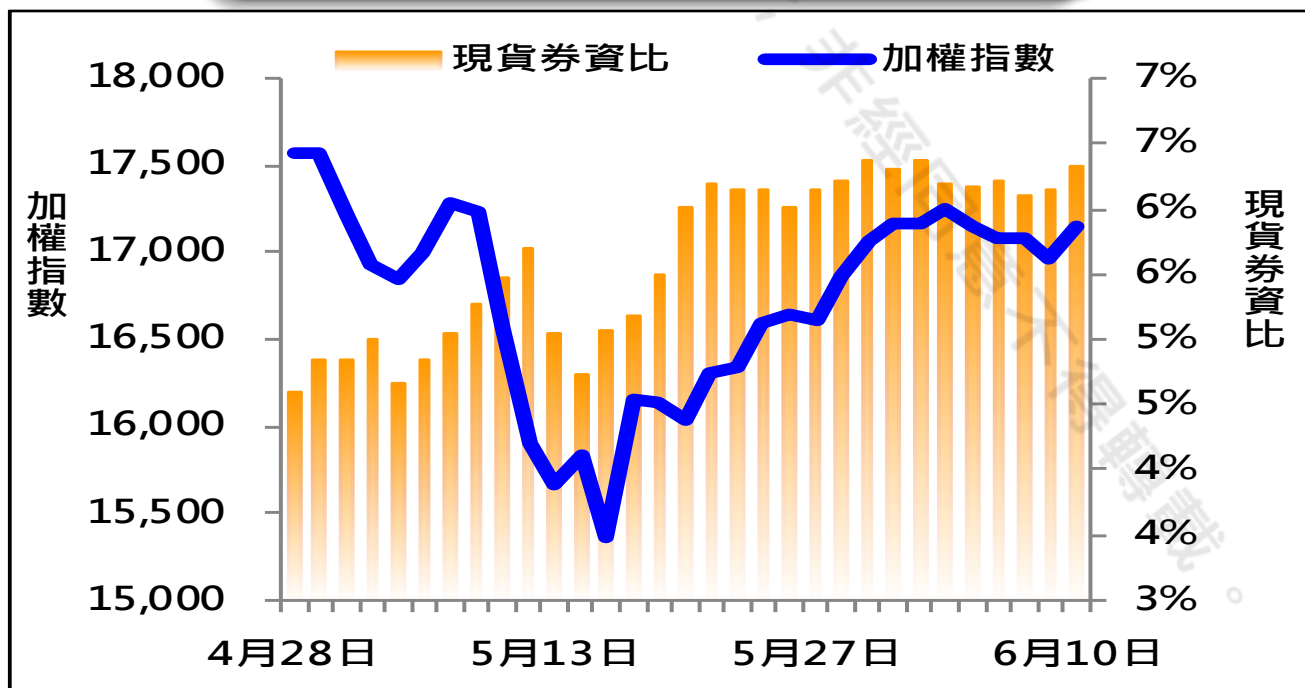


## 法人現貨、期貨&選擇權籌碼變化

日期	外資現貨 & 期貨籌碼變化			自營商現貨 & 期貨籌碼變化		
	現貨買賣超(億)	期貨留倉(口)	留倉增減(口)	現貨買賣超(億)	期貨留倉(口)	留倉增減(口)
06月07日	-78.2	-27,364	475	-11.6	21,887	634
06月08日	-64.0	-28,205	-841	-6.9	21,411	-476
06月09日	-149.6	-28,668	-463	-12.9	24,258	2,847
06月10日	161.2	-29,672	-1,004	17.1	25,478	1,220
06月11日	106.7	-29,119	553	-5.8	25,189	-289

日期	外資選擇權籌碼變化			自營商選擇權籌碼變化		
	CALL 未平倉	PUT 未平倉	未平倉淨部位	CALL 未平倉	PUT 未平倉	未平倉淨部位
06月07日	-6,608	-10,953	4,345	-9,262	-105	-9,157
06月08日	-7,711	-8,395	684	-6,120	-2,921	-3,199
06月09日	-13,636	-5,309	-8,327	-6,183	-4,945	-1,238
06月10日	-11,489	-6,712	-4,777	-3,241	-2,133	-1,108
06月11日	-10,978	-8,203	-2,775	4,035	-6,223	10,258

## 現貨券資比



期權交易財務槓桿高，交易人請慎重考量自身財務能力，並留意控管個人部位及投資風險；過去的績效及預期的表現，不得為未來績效之保證，交易人須自行判斷與負責，本公司不負任何法律責任。

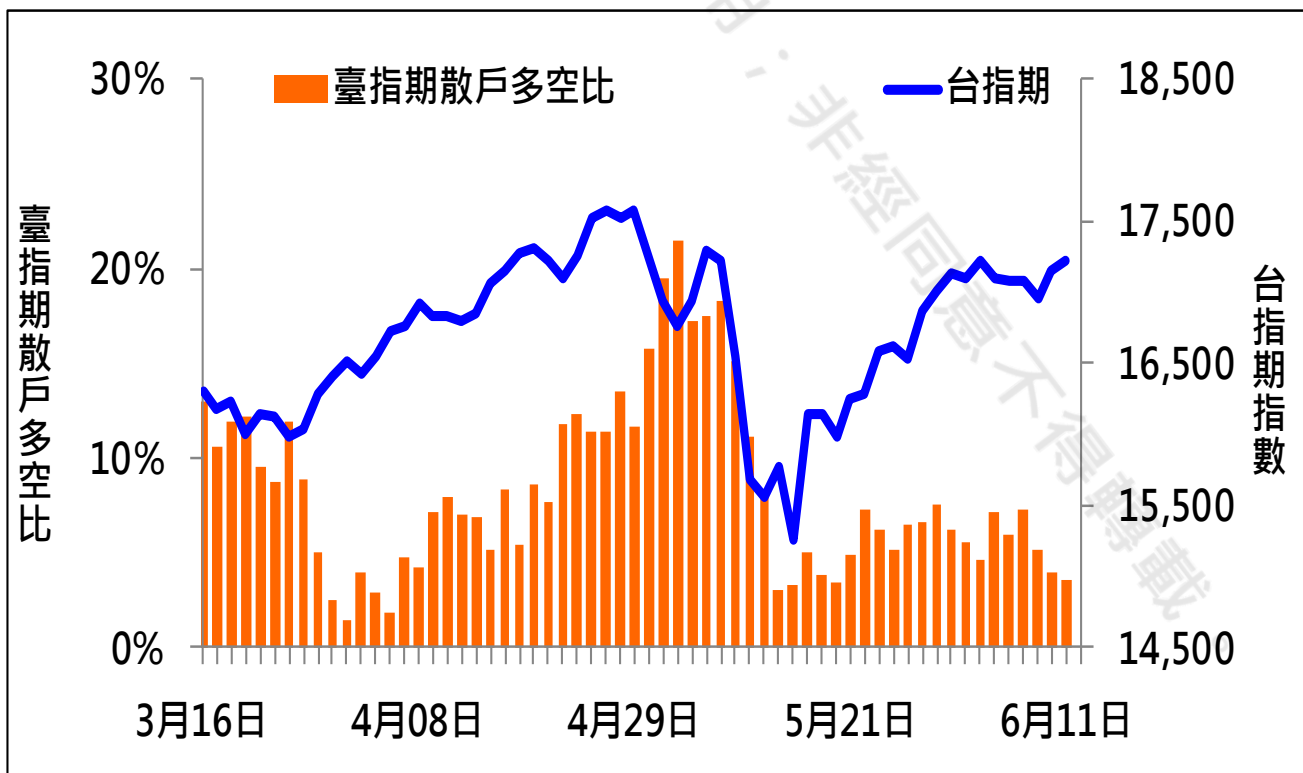
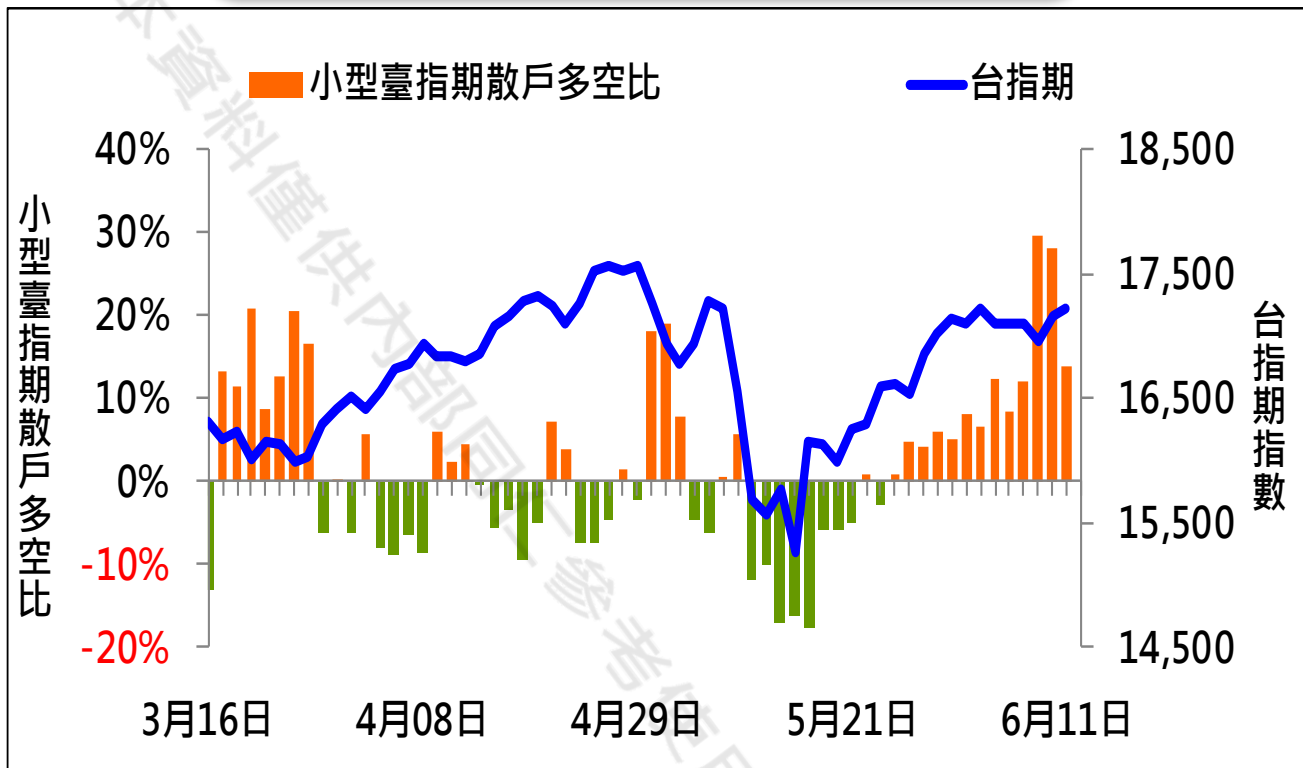
華南金融集團 華南期貨股份有限公司 (109)年金管期總字第007號

台北市民生東路四段54號3樓之9 TEL: 02-27180000 FAX: 02-25463700

資料來源：台灣證券交易所 & 台灣期貨交易所



## 散戶多空比



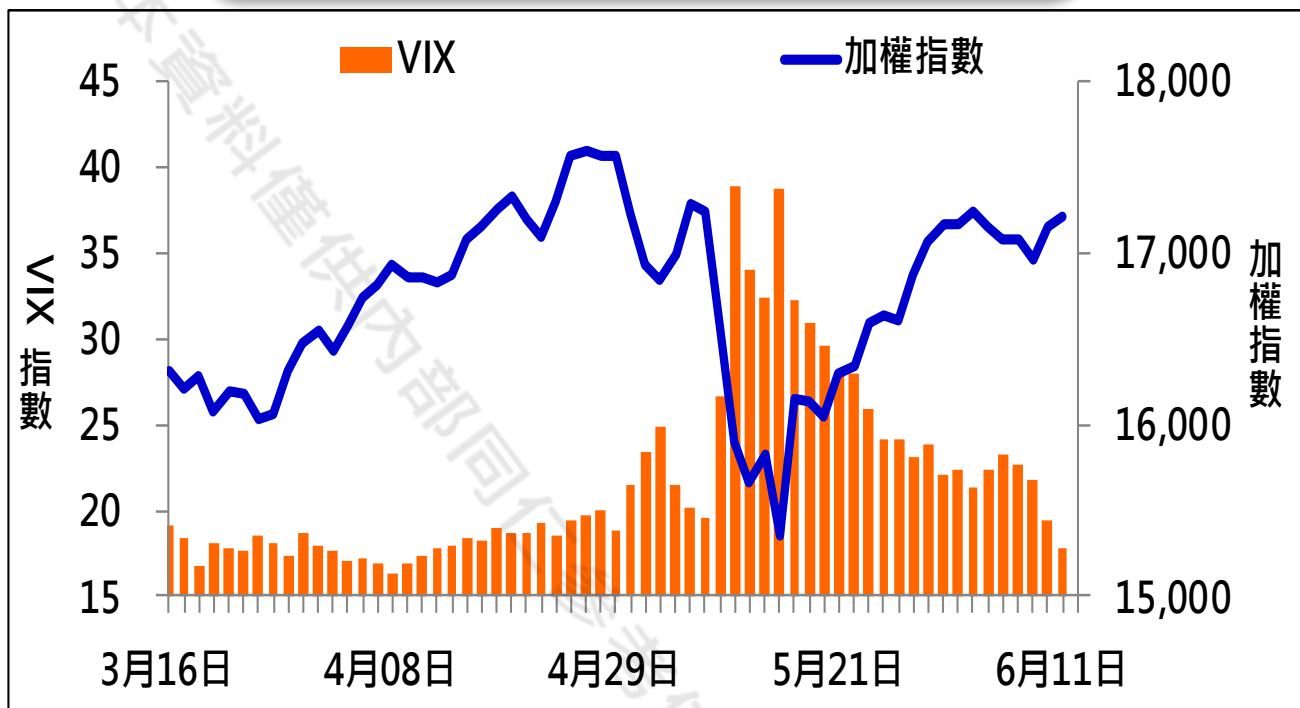
期權交易財務槓桿高，交易人請慎重考量自身財務能力，並留意控管個人部位及投資風險；過去的績效及預期的表現，不得為未來績效之保證，交易人須自行判斷與負責，本公司不負任何法律責任。

華南金融集團 華南期貨股份有限公司 (109)年金管期總字第007號  
台北市民生東路四段54號3樓之9 TEL: 02-27180000 FAX: 02-25463700

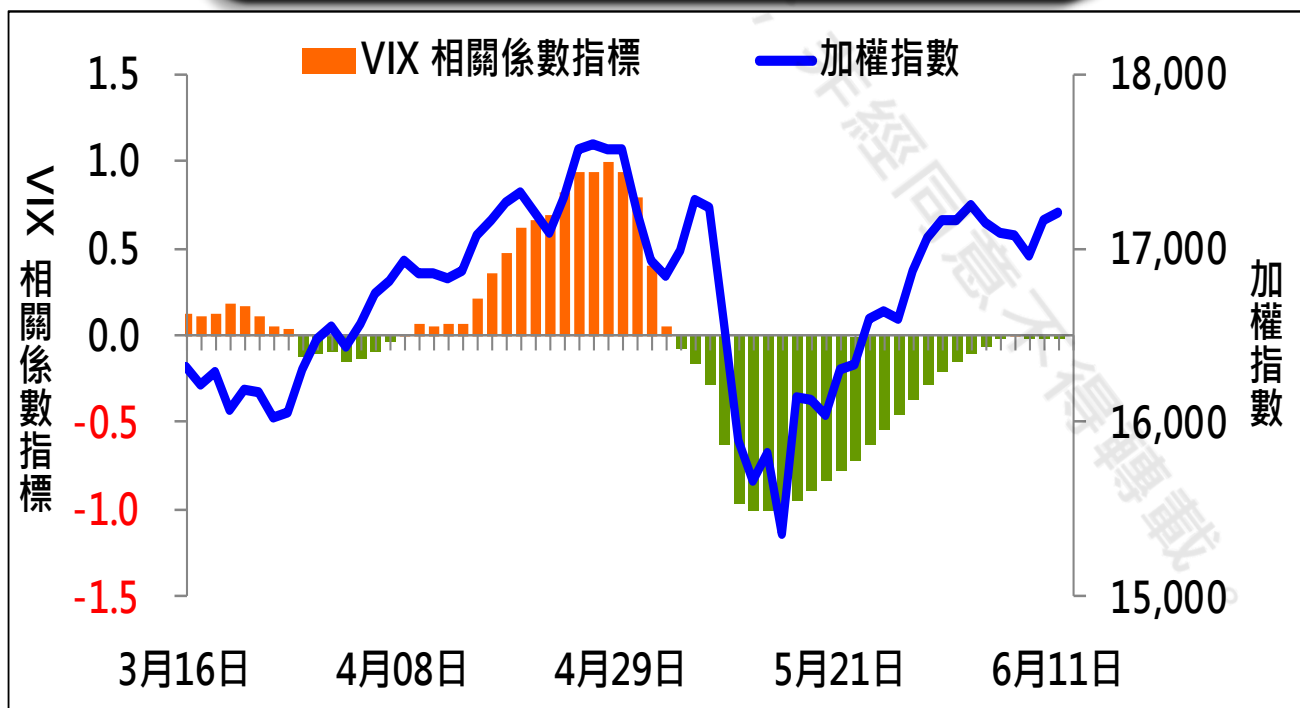
資料來源：台灣證券交易所 & 台灣期貨交易所



## VIX



## VIX 與 TWSE 相關係數指標



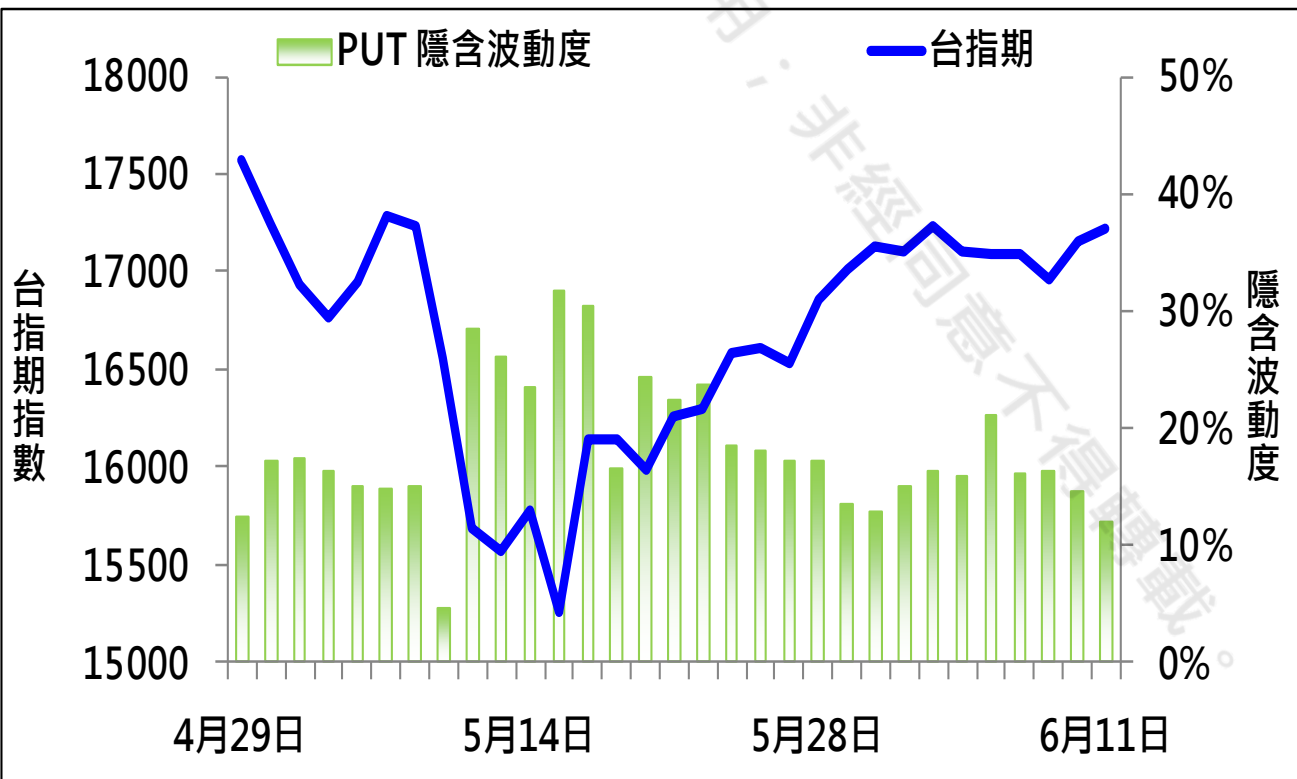
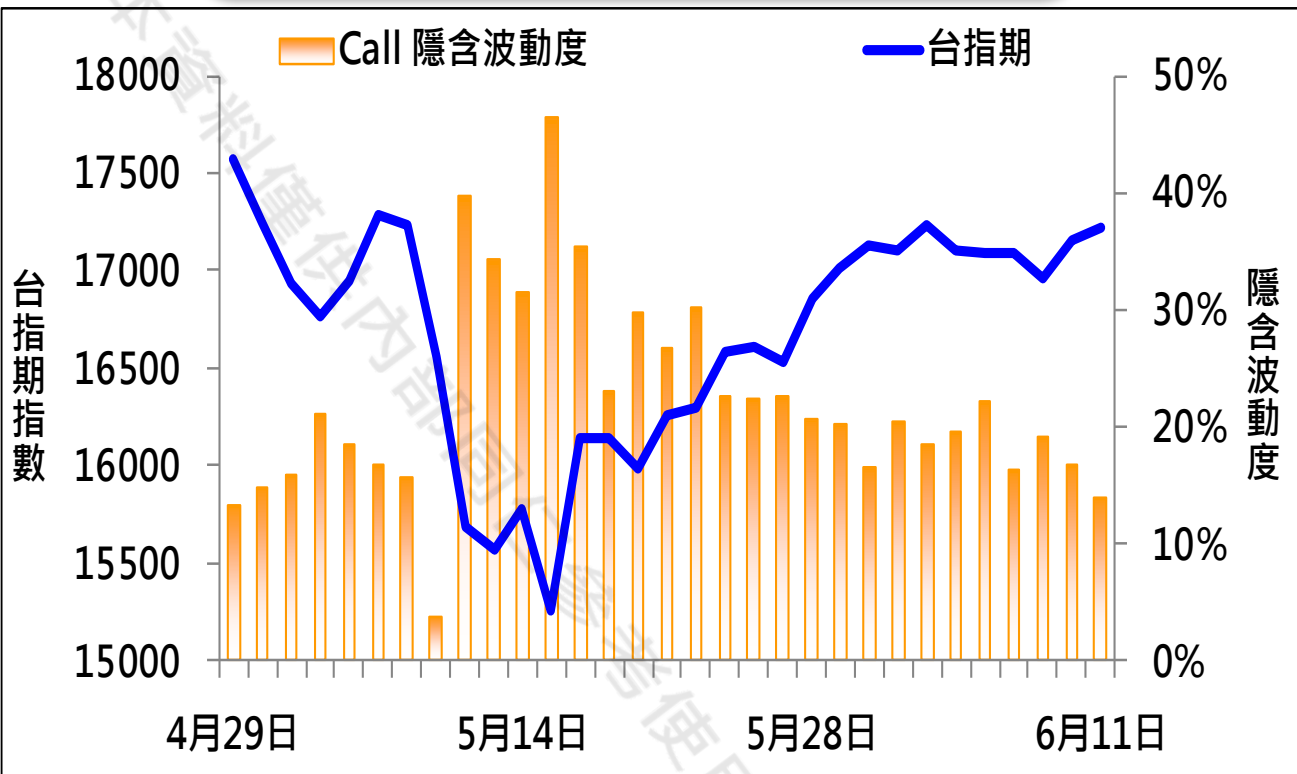
期權交易財務槓桿高，交易人請慎重考量自身財務能力，並留意控管個人部位及投資風險；過去的績效及預期的表現，不得為未來績效之保證，交易人須自行判斷與負責，本公司不負任何法律責任。

華南金融集團 華南期貨股份有限公司 (109)年金管期總字第007號  
台北市民生東路四段54號3樓之9 TEL: 02-27180000 FAX: 02-25463700

資料來源：台灣證券交易所 & 台灣期貨交易所



## CALL、PUT隱含波動率



期權交易財務槓桿高，交易人請慎重考量自身財務能力，並留意控管個人部位及投資風險；過去的績效及預期的表現，不得為未來績效之保證，交易人須自行判斷與負責，本公司不負任何法律責任。

華南金融集團 華南期貨股份有限公司 (109)年金管期總字第007號

台北市民生東路四段54號3樓之9 TEL: 02-27180000 FAX: 02-25463700

資料來源：台灣證券交易所 & 台灣期貨交易所



## 近月選擇權OI變化

日期：2021/6/11

結算日：2021/6/16

OI 增減	Call	202106月 履約價	Put	OI 增減
0	722	15,800	17,430	-161
0	714	15,900	4,553	-138
-5	1,223	16,000	12,859	-231
-5	1,534	16,100	5,267	7
-36	2,491	16,200	10,033	-87
-2	1,963	16,300	5,690	-1,067
0	2,576	16,400	9,638	263
-14	2,958	16,500	10,781	-362
0	0	16,550	1,357	299
-14	3,000	16,600	11,047	-141
-1	68	16,650	3,086	444
-69	2,024	16,700	6,842	558
4	44	16,750	4,504	309
-53	2,851	16,800	11,898	2,164
4	156	16,850	3,075	994
-143	1,758	16,900	8,937	2,781
-14	729	16,950	5,960	2,720
-615	5,299	17,000	14,792	3,587
-137	1,418	17,050	3,368	1,809
-958	5,162	17,100	6,301	1,691
83	2,210	17,150	2,309	1,436
-126	5,784	17,200	4,047	2,226
-203	3,391	17,250	1,556	1,268
-396	7,613	17,300	1,327	613
370	4,014	17,350	463	375
866	10,618	17,400	678	99
-197	4,451	17,450	81	41
2,189	15,567	17,500	478	81
※	2,590	17,550	27	22
808	11,650	17,600	111	20
增減總計	OI 總計	P/C	OI 總計	增減總計
6,082	157,989	1.6266	256,990	21,584

期權交易財務槓桿高，交易人請慎重考量自身財務能力，並留意控管個人部位及投資風險；過去的績效及預期的表現，不得為未來績效之保證，交易人須自行判斷與負責，本公司不負任何法律責任。

華南金融集團 華南期貨股份有限公司 (109)年金管期總字第007號

台北市民生東路四段54號3樓之9 TEL: 02-27180000 FAX: 02-25463700

資料來源：台灣證券交易所 & 台灣期貨交易所





## 次月選擇權OI變化

日期：2021/6/11

結算日：2021/7/21

OI 增減	Call	202107月 履約價	Put	OI 增減
0	32	15,200	3,166	1,826 ※
0	101	15,300	254	74
0	1	15,400	318	21
0	24	15,500	1,281	54
0	14	15,600	398	-290
0	21	15,700	512	-593
0	12	15,800	1,245	-38
0	102	15,900	771	108
0	112	16,000	2,910	1,196
0	246	16,100	844	402
0	114	16,200	2,162	1,020
0	17	16,300	1,103	306
-1	109	16,400	699	18
0	81	16,500	1,228	171
-1	217	16,600	747	153
1	243	16,700	994	123
-17	451	16,800	1,299	232
31	767	16,900	1,332	441
130	947	17,000	1,431	484
209	761	17,100	501	396
158	982	17,200	176	66
58	881	17,300	75	28
41	476	17,400	57	2
117	1,283	17,500	48	2
82	770	17,600	27	0
※	392	17,700	12	3
160	1,548	17,800	1	0
28	523	17,900	2	1
218	1,565	18,000	3	0
增減總計	OI 總計	P/C	OI 總計	增減總計
2,318	19,773	1.5038	29,734	6,836
昨日 P/C	1.3118	今日增減變化		0.1919

期權交易財務槓桿高，交易人請慎重考量自身財務能力，並留意控管個人部位及投資風險；過去的績效及預期的表現，不得為未來績效之保證，交易人須自行判斷與負責，本公司不負任何法律責任。

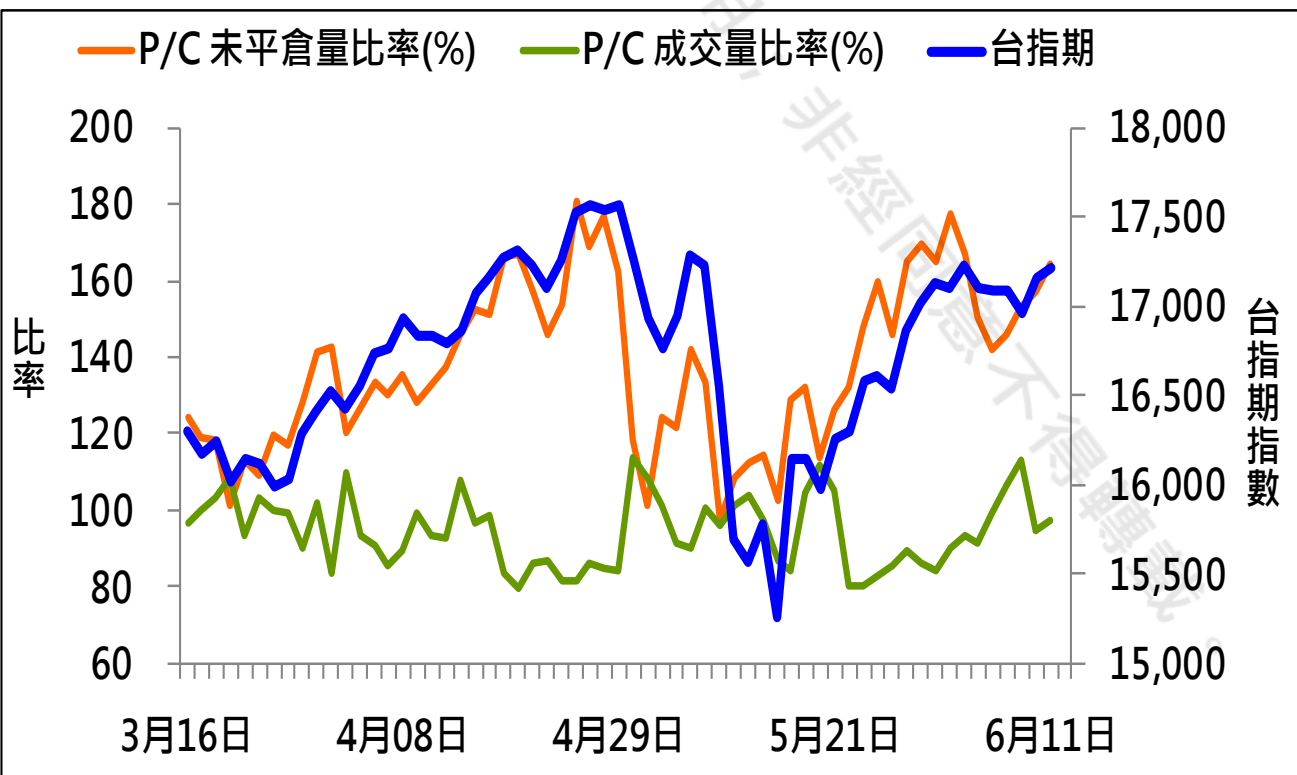
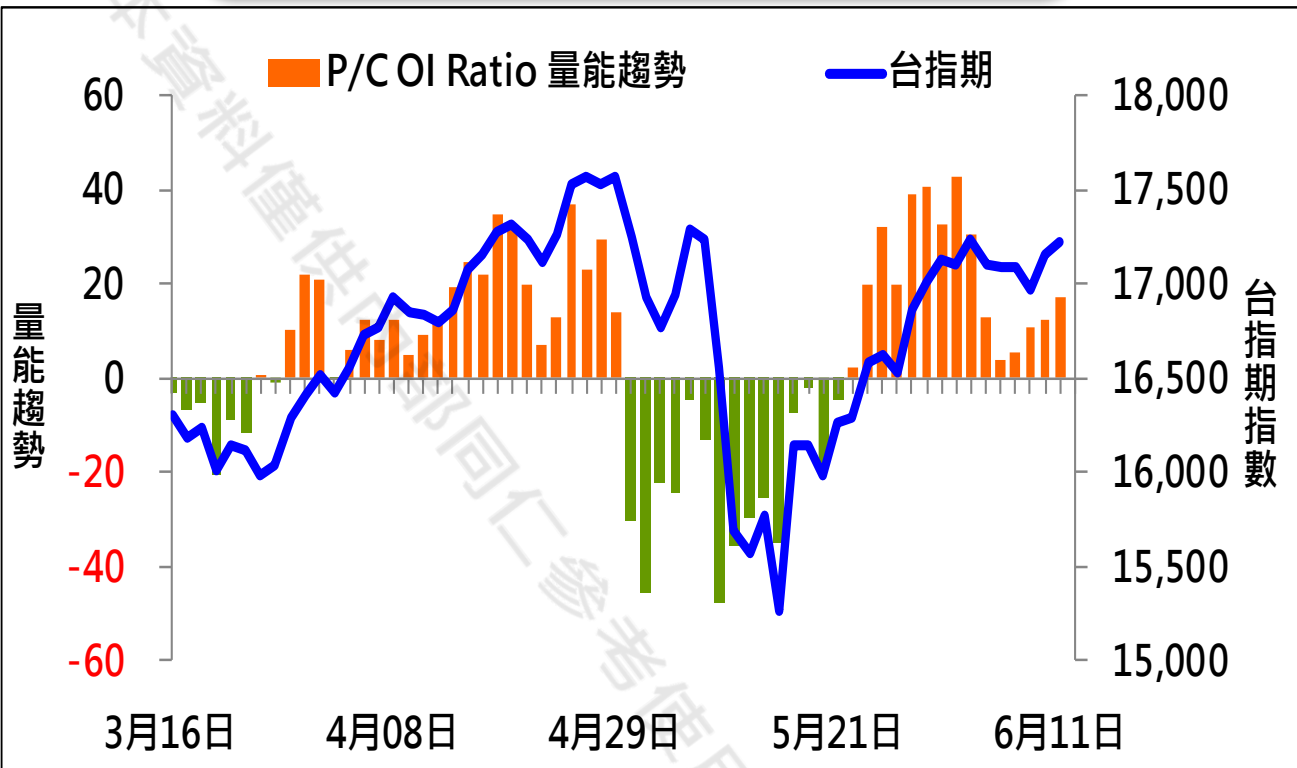
華南金融集團 華南期貨股份有限公司 (109)年金管期總字第007號

台北市民生東路四段54號3樓之9 TEL: 02-27180000 FAX: 02-25463700

資料來源：台灣證券交易所 & 台灣期貨交易所



## 成交量及未平倉量比率 & 量能趨勢圖



期權交易財務槓桿高，交易人請慎重考量自身財務能力，並留意控管個人部位及投資風險；過去的績效及預期的表現，不得為未來績效之保證，交易人須自行判斷與負責，本公司不負任何法律責任。

華南金融集團 華南期貨股份有限公司 (109)年金管期總字第007號  
台北市民生東路四段54號3樓之9 TEL: 02-27180000 FAX: 02-25463700

資料來源：台灣證券交易所 & 台灣期貨交易所

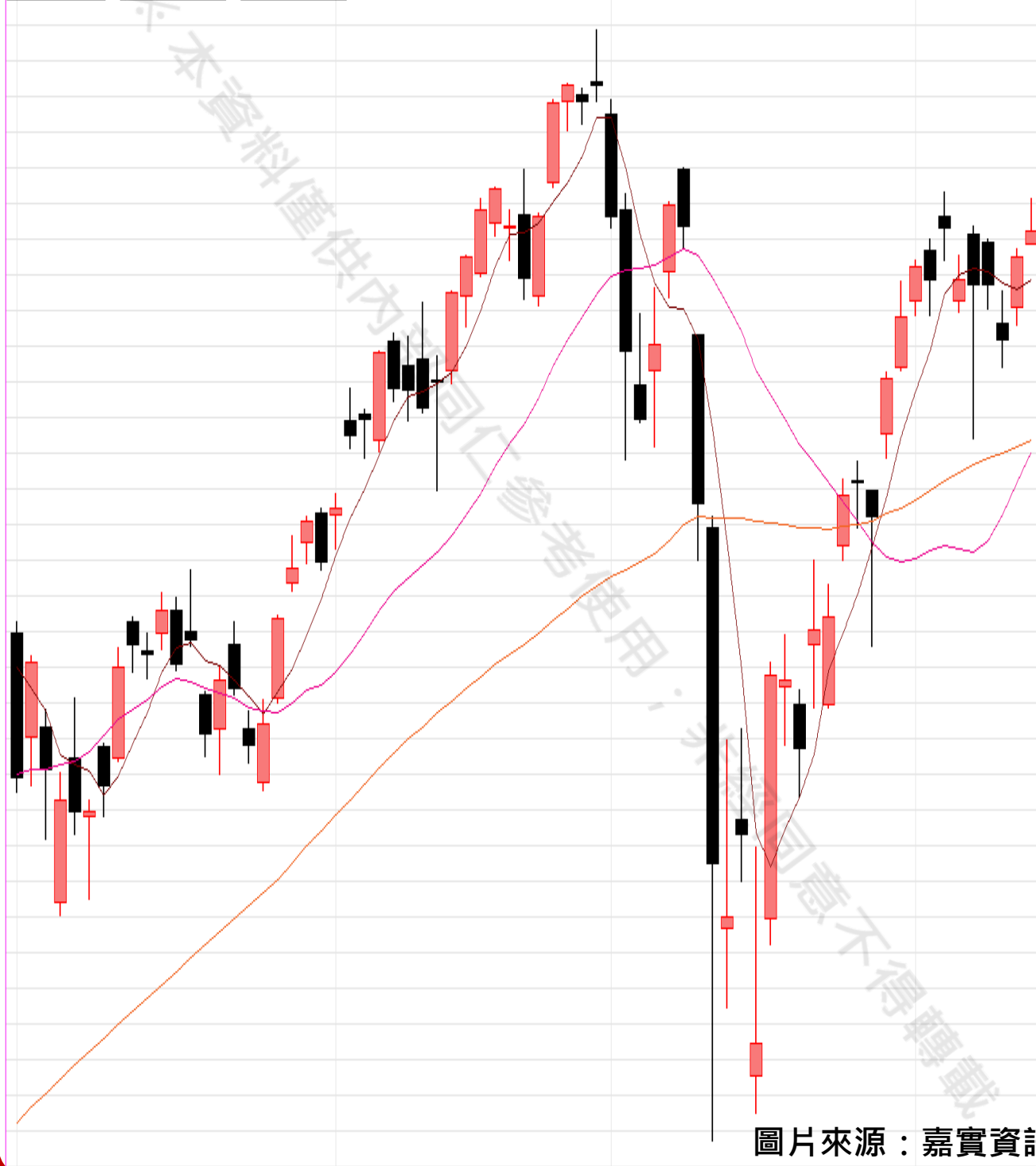




## 盤後重點觀察

台股指數近月(一般)(FTTX\*1) 日線圖 2021/06/11 開 17189 高 17298 低 17189 收 17219 s 點 量 120279 口 +62 (+0.36%)

SMA5 17103.00↑ SMA20 16687.65↑ SMA60 16716.25↑



圖片來源：嘉實資訊

期權交易財務槓桿高，交易人請慎重考量自身財務能力，並留意控管個人部位及投資風險；過去的績效及預期的表現，不得為未來績效之保證，交易人須自行判斷與負責，本公司不負任何法律責任。

華南金融集團 華南期貨股份有限公司 (109)年金管期總字第007號

台北市民生東路四段54號3樓之9 TEL: 02-27180000 FAX: 02-25463700

資料來源：台灣證券交易所 & 台灣期貨交易所



## 個股除權息公告表

除權息日期	除權息標的	股期代碼	現金股息	股票股利	預估扣除點數
2021/6/16	1590 亞德客-KY	EPF	9.2	0.0	0.57
2021/6/16	1711 永光	--	0.3	0.0	0.05
2021/6/16	8033 雷虎	--	0.0	0.0	0.00
2021/6/17	2330 台積電	CDF	2.5	0.0	21.23
2021/6/17	4961 天鈺	--	2.5	0.0	0.14
2021/6/17	5522 遠雄	--	3.5	0.0	0.90
2021/6/17	9911 櫻花	--	3.2	0.0	0.23
2021/6/18	2404 漢唐	GOF	17.0	0.0	1.06
2021/6/18	6269 台郡	LIF	5.1	0.0	0.61
2021/6/18	3679 新至陞	--	10.0	0.0	0.20
2021/6/18	6672 騰輝電子-KY	--	3.2	0.0	0.07
2021/6/18	2832 台產	--	1.1	0.0	0.13
2021/6/18	9944 新麗	--	0.4	0.0	0.01
2021/6/22	2312 金寶	--	0.3	0.0	0.14

## 每週預估扣除點數

	202106	202106W4	202106W5	202107W1	202107W2
單週點數	0.00	25.70	7.06	8.55	3.13
累計點數	0.00	25.70	32.77	41.32	44.45

1. 本公告表資訊來源為台灣證券交易所及嘉實資訊。
2. 本公告表資訊以報告當日該標的及加權指數之收盤價為基礎，其公式如下：

$$\text{預扣點數} = \frac{\text{標的除息之市值}}{\text{加權指數收盤總市值}} \times \text{加權指數收盤價}$$

3. 本資料僅供參考，詳情請查閱台灣證券交易所資訊。

期權交易財務槓桿高，交易人請慎重考量自身財務能力，並留意控管個人部位及投資風險；過去的績效及預期的表現，不得為未來績效之保證，交易人須自行判斷與負責，本公司不負任何法律責任。

華南金融集團 華南期貨股份有限公司 (109)年金管期總字第007號

台北市民生東路四段54號3樓之9 TEL: 02-27180000 FAX: 02-25463700

資料來源：台灣證券交易所 & 台灣期貨交易所



## 免責聲明與警語

- 一、本報告中的訊息包括來自各項已公開或據信為可靠之資訊來源，為製作報告當時所知之資訊及基於特定時間或期間所作之意見，惟華南期貨股份有限公司（以下稱本公司）對本報告內容的準確性、完整性和及時性不作任何聲明或保證，本報告所載之資訊或意見日後如有任何變動，本公司將不作通知。
- 二、本報告內容僅供參考，不具有或隱含任何法律效果，本公司就其內容不負任何法律責任。本報告內容不代表未來獲利之預期或保證，交易人應審慎評估，慎重考量自身財務能力及承受風險能力，並特別留意控管風險，如有需要，應諮詢相關財務顧問或專業人士。
- 三、本報告內容不構成亦不得視為對任何投資標的或任何交易之招攬、要約、宣傳、廣告、遊說、引誘或推薦。在任何情況下，本公司不對任何人閱讀本報告或基於本報告觀點所進行的交易所引致的任何損益承擔任何責任。
- 四、本報告內容所涉相關圖表及數據可能採用特定軟體及程式、模型運算，以歷史數據進行繪製及統計，其結果並不代表具有預測未來之能力。
- 五、本報告內容所用技術分析指標可能隨參數設定之不同，而有不同的結果。技術分析指標係將過去歷史資料經由統計分析技術所得之指標數值，僅供參考性質，通常作為事後驗證之用途，且係依據過去歷史資料所得，不具領先意涵，亦不代表具有預測未來之能力。
- 六、本報告內容之著作權屬於本公司所擁有，非經本公司事先書面同意，禁止任何未經本公司授權擅自加以摘錄、引用、轉貼、下載、複製、編輯、翻譯或傳輸行為，任何侵犯本公司著作權之行為，本公司將予究責。
- 七、本報告僅限由本公司傳送予與本公司簽訂顧問契約之客戶閱讀，如有任何人未經本公司事先書面同意而將本報告傳送予他人，本公司將予究責。
- 八、期權交易財務槓桿高，交易人請慎重考量自身財務能力，並留意控管個人部位及投資風險；過去的績效及預期的表現，不得為未來績效之保證，交易人須自行判斷與負責，本公司不負任何法律責任。

華南金融集團 華南期貨股份有限公司 (109)年金管期總字第007號  
台北市民生東路四段54號3樓之9 TEL: 02-27180000 FAX: 02-25463700