



法人籌碼動態

06月15日	臺股期貨		電子期貨		金融期貨	
	未平倉	增減	未平倉	增減	未平倉	增減
外資及陸資	-31,269	-2,150	509	-79	-1,216	39
投信	1,303	663	167	-18	8	0
自營商	24,280	-909	-3	1	-64	-52

06月15日	非金電期貨		臺指選擇權CALL		臺指選擇權PUT	
	未平倉	增減	未平倉	增減	未平倉	增減
外資及陸資	-41	5	-10,802	176	-5,910	2,293
投信	2	0	0	0	-65	2
自營商	83	-13	7,220	3,185	-15,290	-9,067

個股貢獻點數前十名		個股貢獻點數後十名		單位：口		
				多	空	
台積電	59.44	富邦金	-3.01	台指期前十大 市場佔比	49.3%	54.9%
長榮	20.52	友達	-2.68			
萬海	12.35	群創	-2.60			
陽明	9.91	鴻海	-2.27	電子期前十大 市場佔比	58.0%	66.3%
聯電	7.73	豐泰	-2.17			
國巨	4.74	大立光	-1.76			
聯發科	4.69	中鋼	-1.55	金融期前十大 市場佔比	60.2%	84.1%
台達電	4.68	台化	-1.15			
聯詠	3.19	台灣大	-1.15			
富邦媒	2.29	國泰金	-0.96	非金電期前十大 市場佔比	89.4%	80.4%
前十名合計	129.54	後十名合計	-19.30			

期權交易財務槓桿高，交易人請慎重考量自身財務能力，並留意控管個人部位及投資風險；過去的績效及預期的表現，不得為未來績效之保證，交易人須自行判斷與負責，本公司不負任何法律責任。

華南金融集團 華南期貨股份有限公司 (109)年金管期總字第007號

台北市民生東路四段54號3樓之9 TEL: 02-27180000 FAX: 02-25463700

資料來源：台灣證券交易所 & 台灣期貨交易所

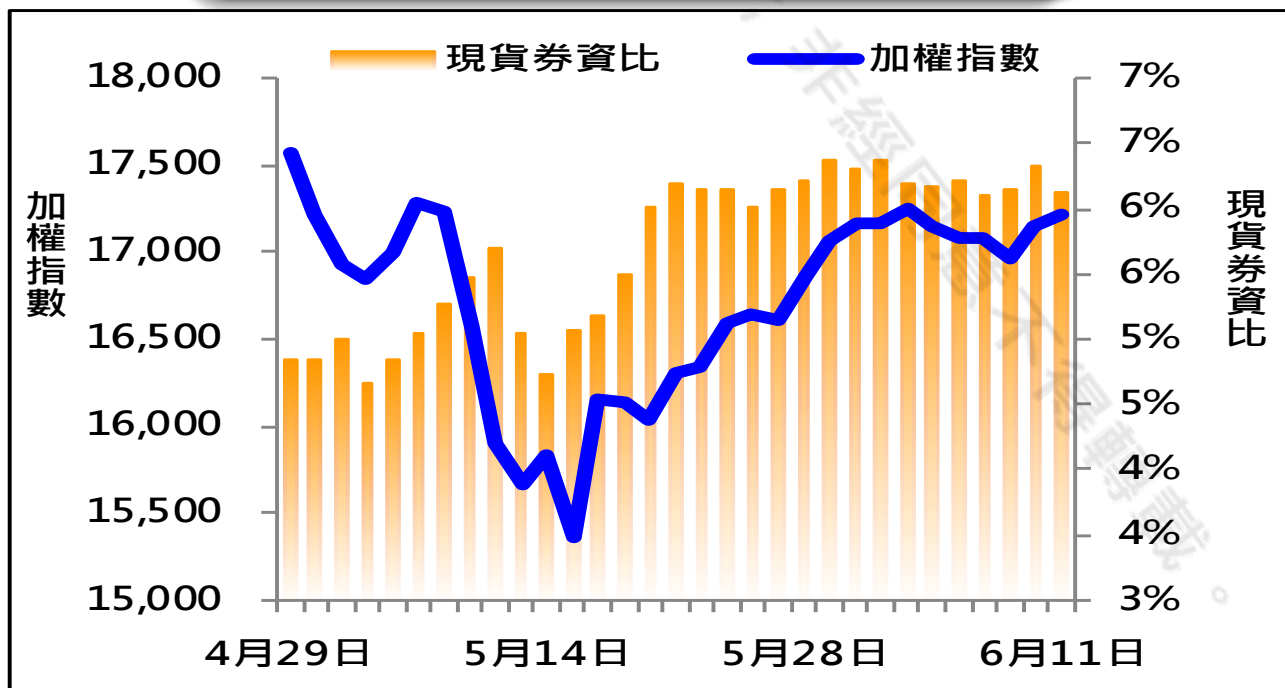


法人現貨、期貨&選擇權籌碼變化

日期	外資現貨 & 期貨籌碼變化			自營商現貨 & 期貨籌碼變化		
	現貨買賣超(億)	期貨留倉(口)	留倉增減(口)	現貨買賣超(億)	期貨留倉(口)	留倉增減(口)
06月08日	-64.0	-28,205	-841	-6.9	21,411	-476
06月09日	-149.6	-28,668	-463	-12.9	24,258	2,847
06月10日	161.2	-29,672	-1,004	17.1	25,478	1,220
06月11日	106.7	-29,119	553	-5.8	25,189	-289
06月15日	142.8	-31,269	-2,150	17.2	24,280	-909

日期	外資選擇權籌碼變化			自營商選擇權籌碼變化		
	CALL 未平倉	PUT 未平倉	未平倉淨部位	CALL 未平倉	PUT 未平倉	未平倉淨部位
06月08日	-7,711	-8,395	684	-6,120	-2,921	-3,199
06月09日	-13,636	-5,309	-8,327	-6,183	-4,945	-1,238
06月10日	-11,489	-6,712	-4,777	-3,241	-2,133	-1,108
06月11日	-10,978	-8,203	-2,775	4,035	-6,223	10,258
06月15日	-10,802	-5,910	-4,892	7,220	-15,290	22,510

現貨券資比



期權交易財務槓桿高，交易人請慎重考量自身財務能力，並留意控管個人部位及投資風險；過去的績效及預期的表現，不得為未來績效之保證，交易人須自行判斷與負責，本公司不負任何法律責任。

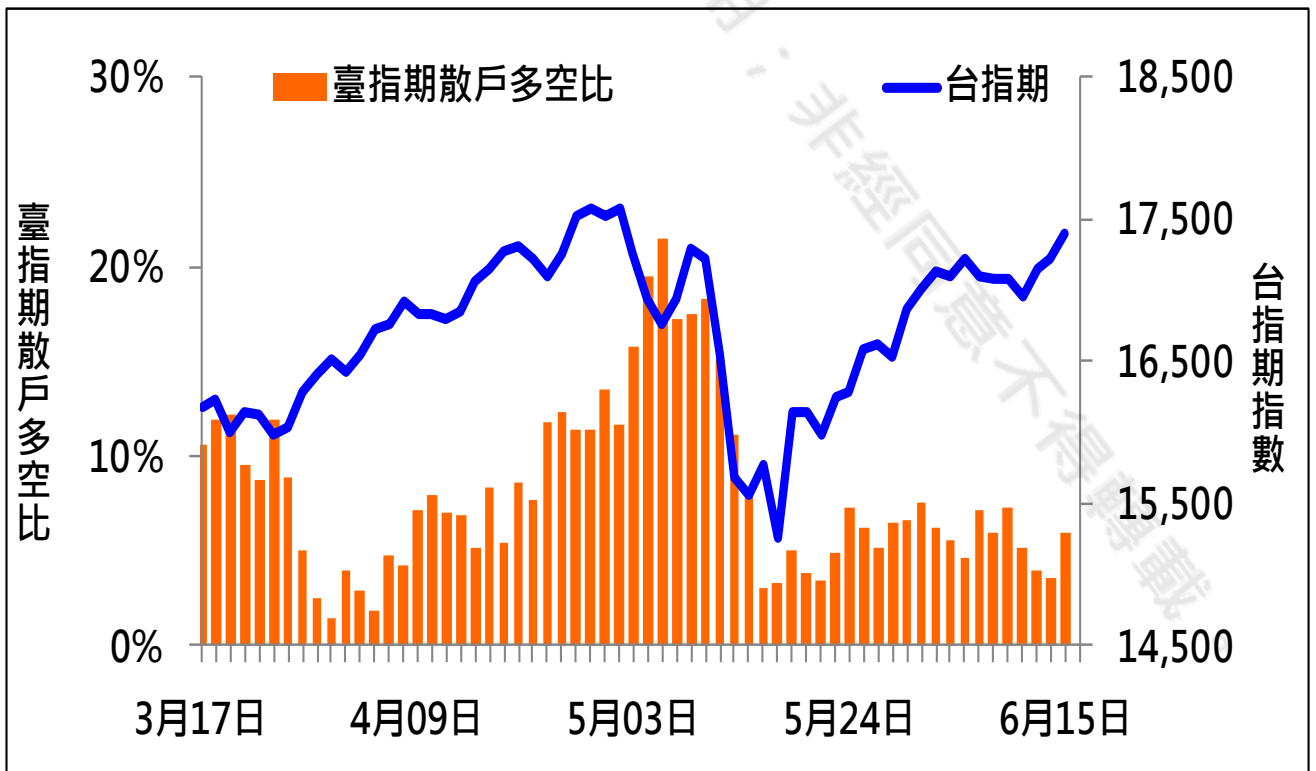
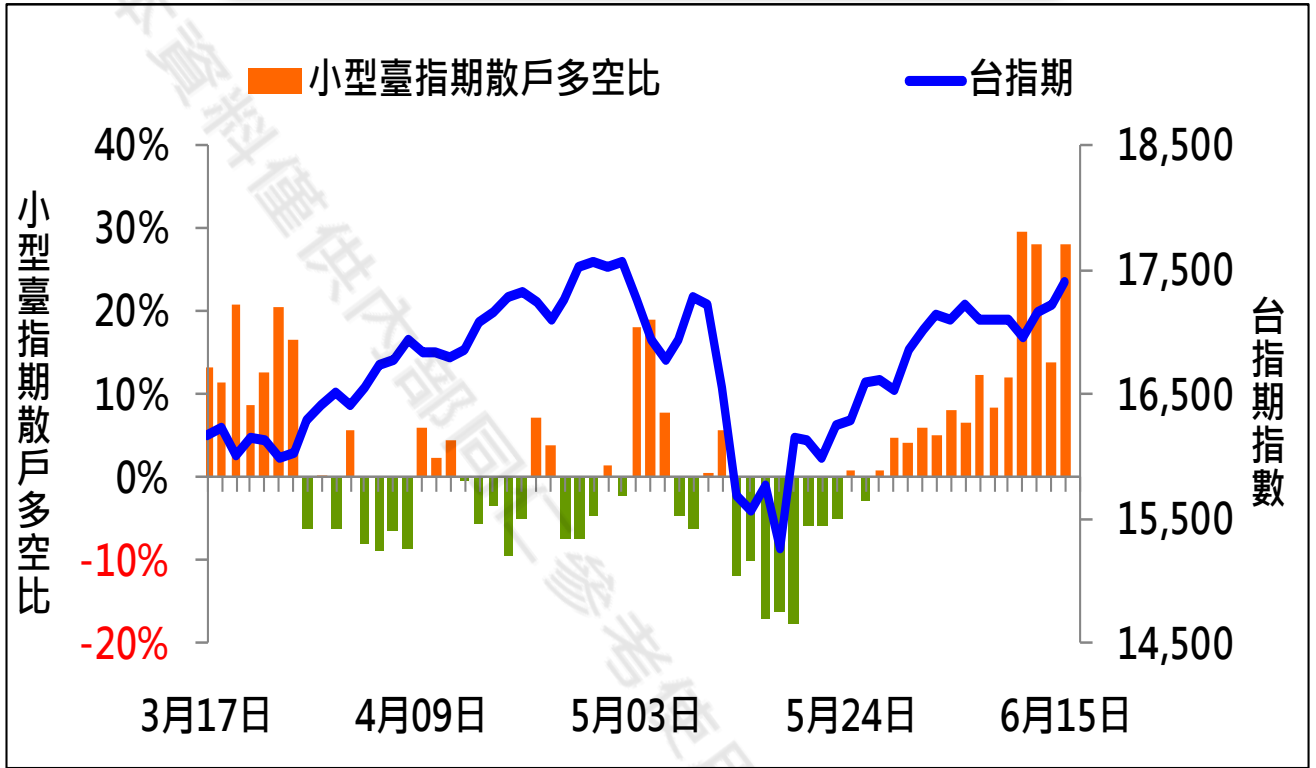
華南金融集團 華南期貨股份有限公司 (109)年金管期總字第007號

台北市民生東路四段54號3樓之9 TEL: 02-27180000 FAX: 02-25463700

資料來源：台灣證券交易所 & 台灣期貨交易所



散戶多空比



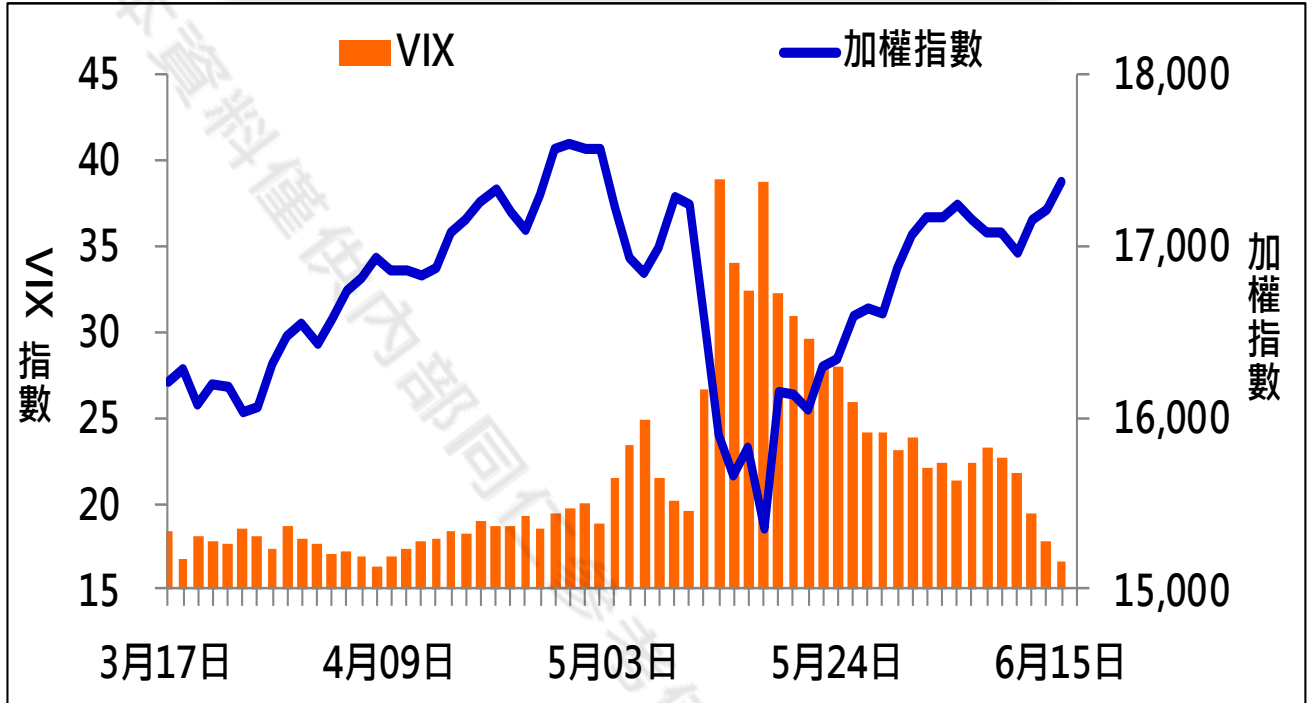
期權交易財務槓桿高，交易人請慎重考量自身財務能力，並留意控管個人部位及投資風險；過去的績效及預期的表現，不得為未來績效之保證，交易人須自行判斷與負責，本公司不負任何法律責任。

華南金融集團 華南期貨股份有限公司 (109)年金管期總字第007號
台北市民生東路四段54號3樓之9 TEL: 02-27180000 FAX: 02-25463700

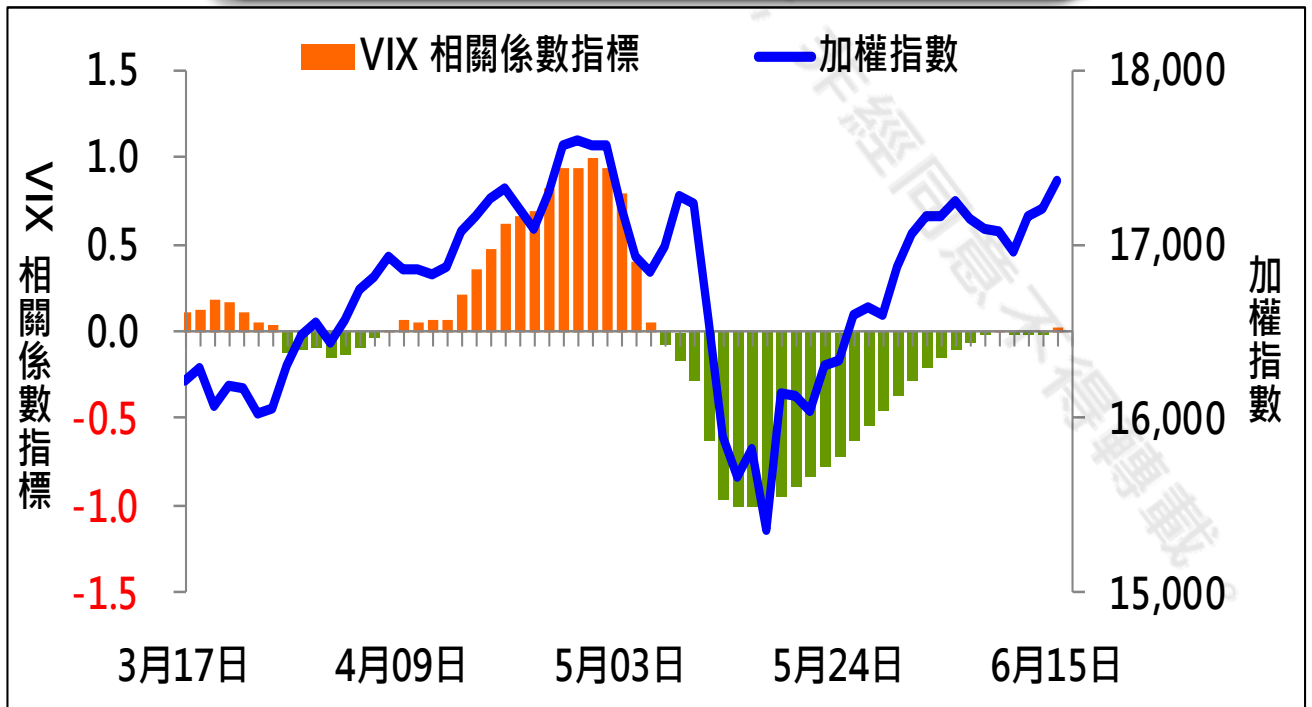
資料來源：台灣證券交易所 & 台灣期貨交易所



VIX



VIX 與 TWSE 相關係數指標



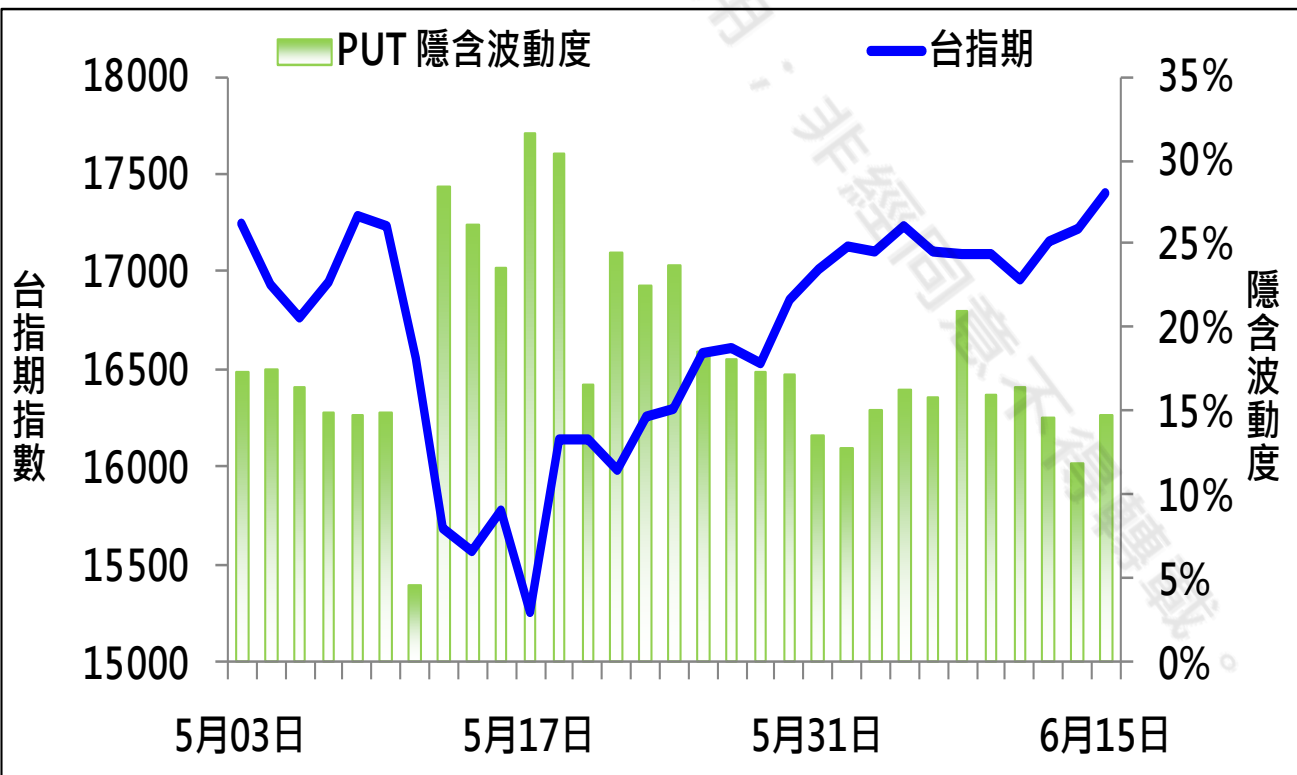
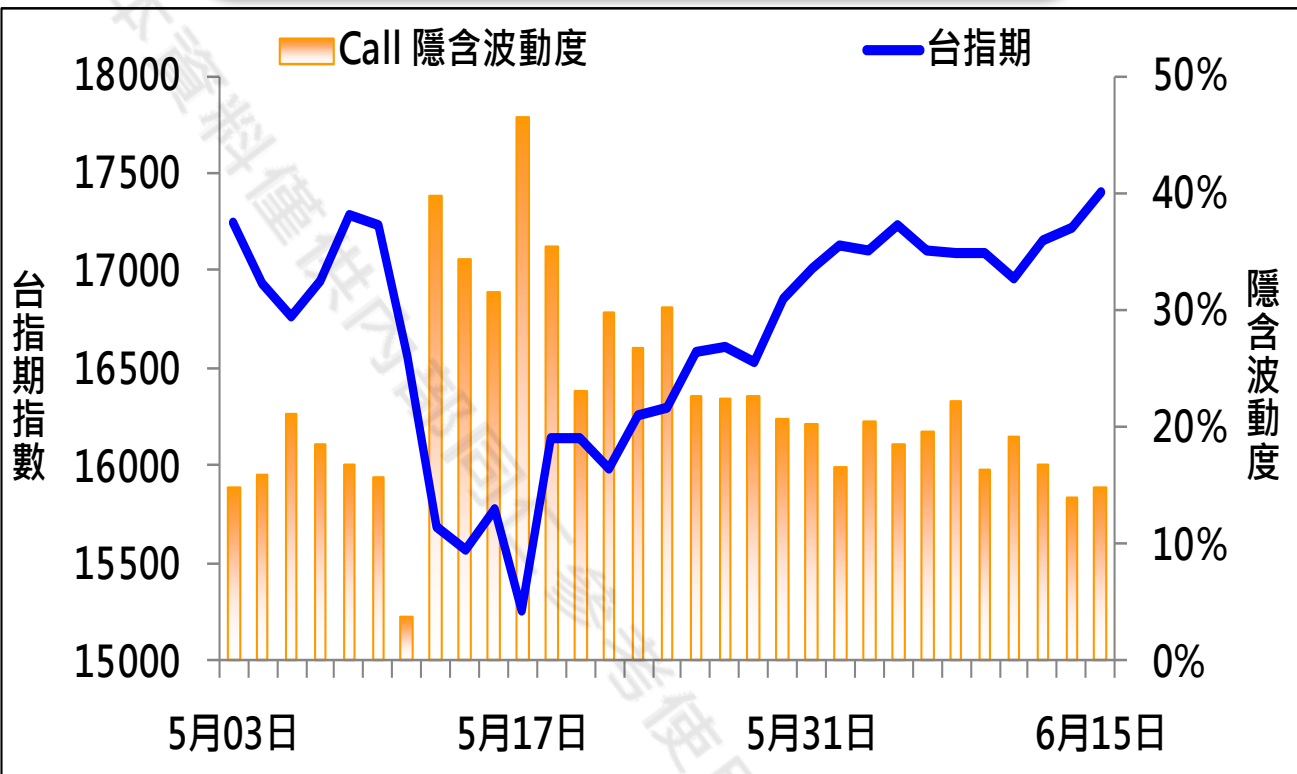
期權交易財務槓桿高，交易人請慎重考量自身財務能力，並留意控管個人部位及投資風險；過去的績效及預期的表現，不得為未來績效之保證，交易人須自行判斷與負責，本公司不負任何法律責任。

華南金融集團 華南期貨股份有限公司 (109)年金管期總字第007號
台北市民生東路四段54號3樓之9 TEL: 02-27180000 FAX: 02-25463700

資料來源：台灣證券交易所 & 台灣期貨交易所



CALL、PUT隱含波動率



期權交易財務槓桿高，交易人請慎重考量自身財務能力，並留意控管個人部位及投資風險；過去的績效及預期的表現，不得為未來績效之保證，交易人須自行判斷與負責，本公司不負任何法律責任。

華南金融集團 華南期貨股份有限公司 (109)年金管期總字第007號

台北市民生東路四段54號3樓之9 TEL: 02-27180000 FAX: 02-25463700

資料來源：台灣證券交易所 & 台灣期貨交易所



近月選擇權OI變化

日期：2021/6/15

結算日：2021/6/16

OI 增減	Call	202106月 履約價	Put	OI 增減
-1	721	15,800	17,368	-62
-10	704	15,900	4,452	-101
-12	1,211	16,000	12,104	-755
0	1,534	16,100	5,102	-165
-3	2,488	16,200	8,825	-1,208
0	1,963	16,300	5,585	-105
-24	2,552	16,400	8,540	-1,098
-11	2,947	16,500	9,623	-1,158
1	1	16,550	1,335	-22
-20	2,980	16,600	9,596	-1,451
0	68	16,650	2,410	-676
-30	1,994	16,700	6,269	-573
-13	31	16,750	3,632	-872
-48	2,803	16,800	8,950	-2,948
-6	150	16,850	3,498	423
-143	1,615	16,900	7,759	-1,178
-110	619	16,950	4,321	-1,639
-501	4,798	17,000	13,528	-1,264
-67	1,351	17,050	3,634	266
-311	4,851	17,100	8,509	2,208
-656	1,554	17,150	5,463	3,154
-1,219	4,565	17,200	10,421	6,374
-615	2,776	17,250	6,568	5,012
-1,288	6,325	17,300	9,624	8,297
281	4,295	17,350	4,764	4,301
1,385	12,003	17,400	11,222	10,544 ※
3,490	7,941	17,450	1,103	1,022
※ 5,475	21,042	17,500	854	376
544	6,750	17,550	551	524
448	12,098	17,600	287	176
增減總計	OI 總計	P/C	OI 總計	增減總計
5,687	163,627	1.7112	279,993	26,271

期權交易財務槓桿高，交易人請慎重考量自身財務能力，並留意控管個人部位及投資風險；過去的績效及預期的表現，不得為未來績效之保證，交易人須自行判斷與負責，本公司不負任何法律責任。

華南金融集團 華南期貨股份有限公司 (109)年金管期總字第007號

台北市民生東路四段54號3樓之9 TEL: 02-27180000 FAX: 02-25463700

資料來源：台灣證券交易所 & 台灣期貨交易所



次月選擇權OI變化

日期：2021/6/15

結算日：2021/7/21

OI 增減	Call	202107 月 履約價	Put	OI 增減
0	32	15,200	3,819	653
0	101	15,300	252	-2
0	1	15,400	281	-37
0	24	15,500	1,025	-256
0	14	15,600	418	20
0	21	15,700	468	-44
0	12	15,800	1,199	-46
0	102	15,900	537	-234
3	115	16,000	3,418	508
0	246	16,100	893	49
0	114	16,200	2,437	275
1	18	16,300	1,937	834
1	110	16,400	1,319	620
0	81	16,500	1,748	520
0	217	16,600	941	194
-1	242	16,700	1,143	149
-11	440	16,800	1,555	256
-1	766	16,900	1,747	415
45	992	17,000	2,170	739
123	884	17,100	1,027	526
498	1,480	17,200	688	512
361	1,242	17,300	280	205
260	736	17,400	79	22
324	1,607	17,500	73	25
129	899	17,600	35	8
※	570	17,700	15	3
126	1,674	17,800	7	6
175	698	17,900	20	18
506	2,071	18,000	3	0
增減總計	OI 總計	P/C	OI 總計	增減總計
4,262	24,035	1.5038	36,143	6,409
昨日 P/C	1.5038	今日增減變化		-0.0000

期權交易財務槓桿高，交易人請慎重考量自身財務能力，並留意控管個人部位及投資風險；過去的績效及預期的表現，不得為未來績效之保證，交易人須自行判斷與負責，本公司不負任何法律責任。

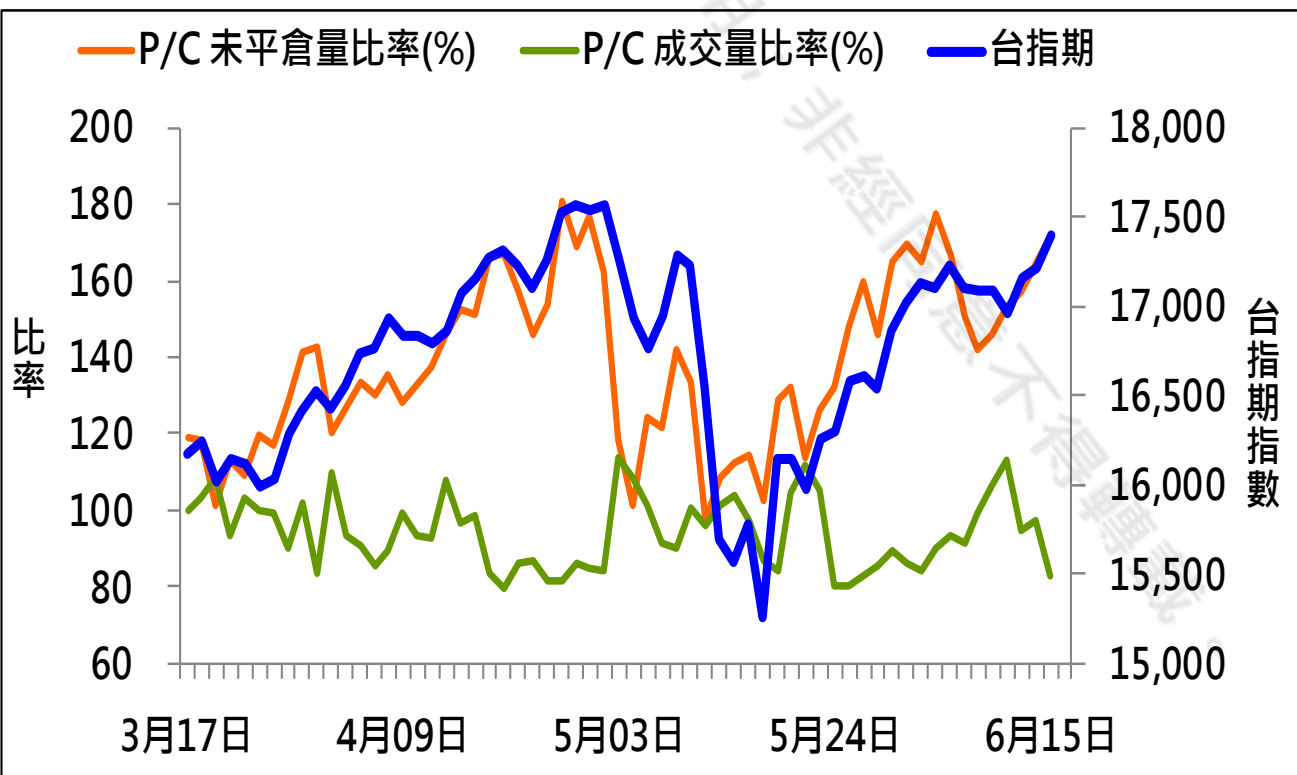
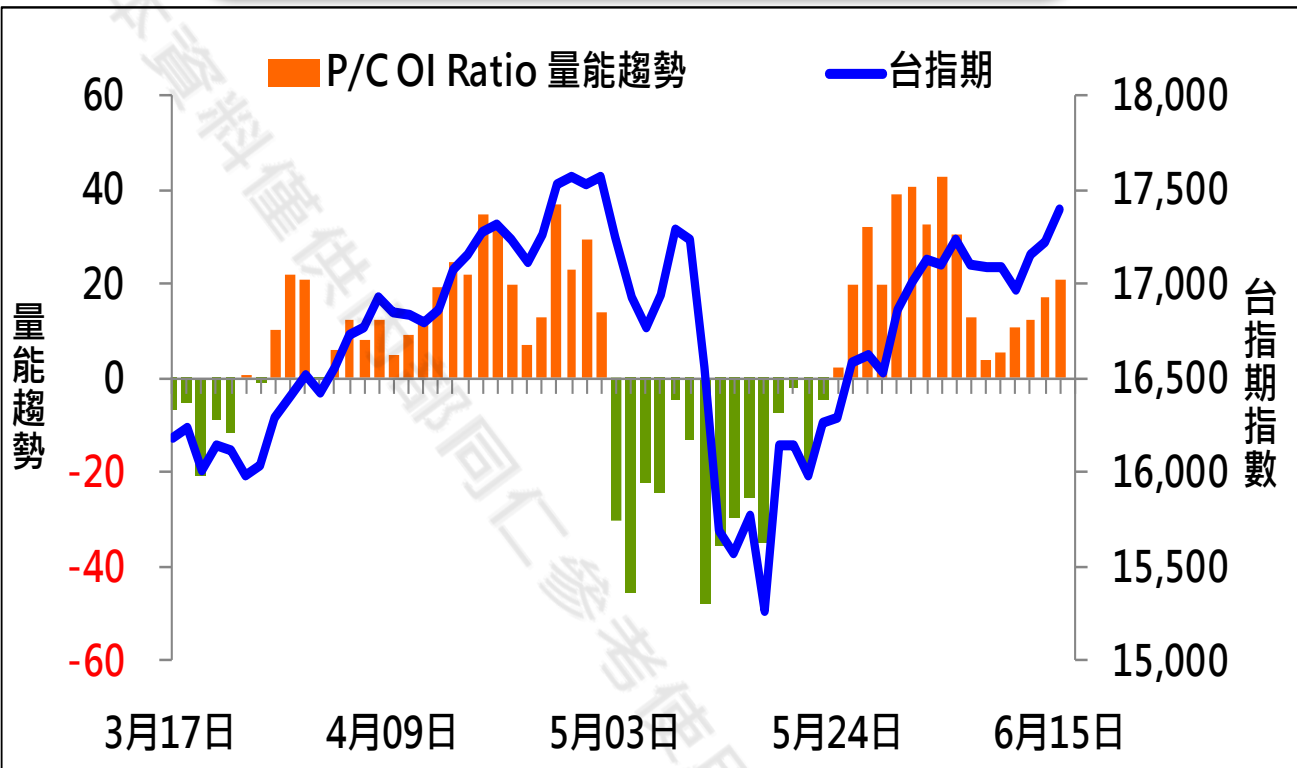
華南金融集團 華南期貨股份有限公司 (109)年金管期總字第007號

台北市民生東路四段54號3樓之9 TEL: 02-27180000 FAX: 02-25463700

資料來源：台灣證券交易所 & 台灣期貨交易所



成交量及未平倉量比率 & 量能趨勢圖



期權交易財務槓桿高，交易人請慎重考量自身財務能力，並留意控管個人部位及投資風險；過去的績效及預期的表現，不得為未來績效之保證，交易人須自行判斷與負責，本公司不負任何法律責任。

華南金融集團 華南期貨股份有限公司 (109)年金管期總字第007號

台北市民生東路四段54號3樓之9 TEL: 02-27180000 FAX: 02-25463700

資料來源：台灣證券交易所 & 台灣期貨交易所

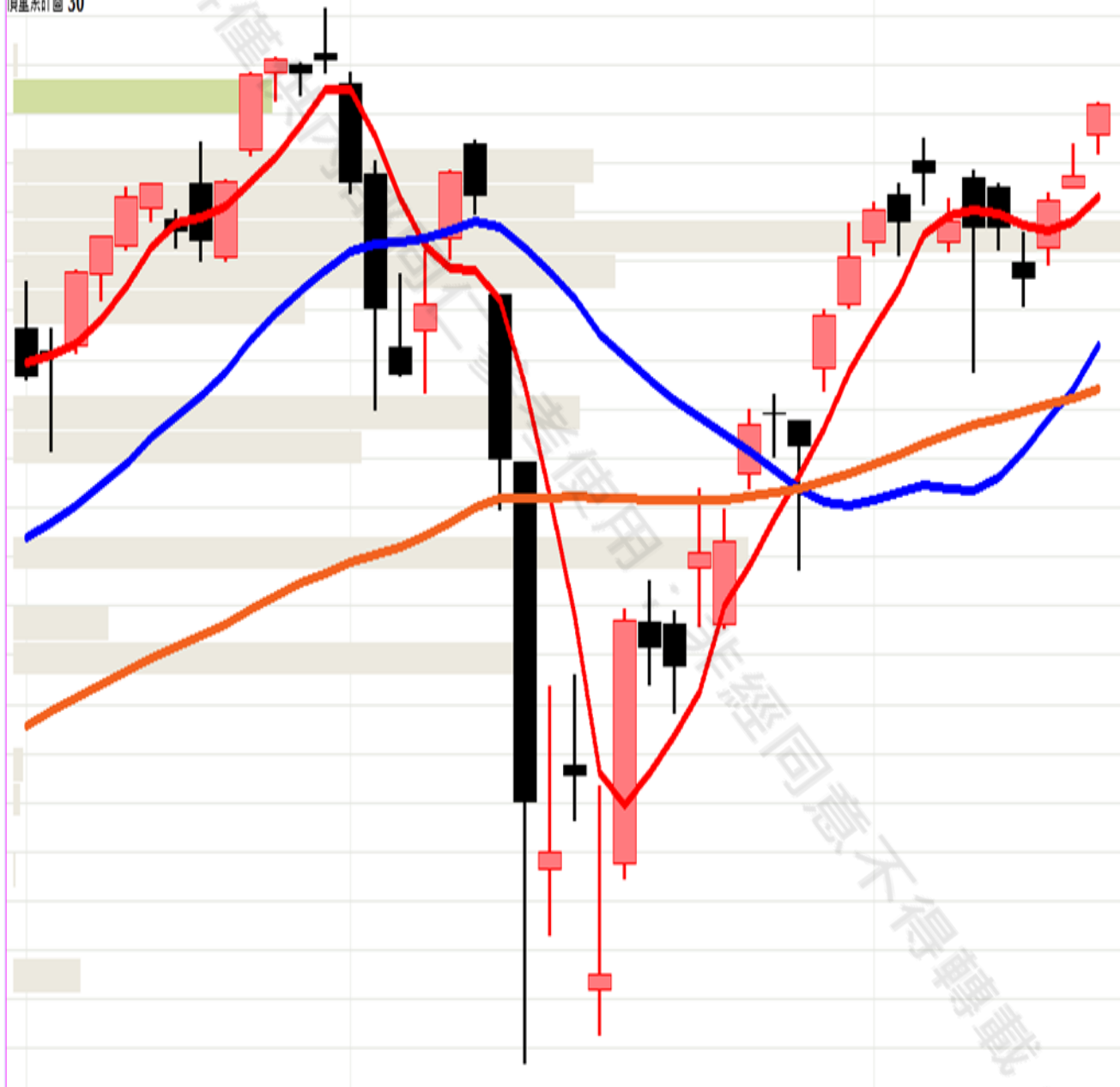


盤後重點觀察

台股指數061(一般)(FTTX06) 日線圖 2021/06/15 開 17322 高 17402 低 17276 收 17397 s 點 量 116183 口 +180 (+1.05%)

SMA5 17164.00↑ SMA20 16785.45↑ SMA60 16677.25↑

價量累計圖 30



圖片來源：嘉實資訊

期權交易財務槓桿高，交易人請慎重考量自身財務能力，並留意控管個人部位及投資風險；過去的績效及預期的表現，不得為未來績效之保證，交易人須自行判斷與負責，本公司不負任何法律責任。

華南金融集團 華南期貨股份有限公司 (109)年金管期總字第007號

台北市民生東路四段54號3樓之9 TEL: 02-27180000 FAX: 02-25463700

資料來源：台灣證券交易所 & 台灣期貨交易所



個股除權息公告表

除權息日期	除權息標的	股期代碼	現金股息	股票股利	預估扣除點數
2021/6/16	1590 亞德客-KY	EPF	9.2	0.0	0.57
2021/6/16	1711 永光	--	0.3	0.0	0.05
2021/6/16	8033 雷虎	--	0.0	0.0	0.00
2021/6/17	2330 台積電	CDF	2.5	0.0	21.23
2021/6/17	4961 天鈺	--	2.5	0.0	0.14
2021/6/17	5522 遠雄	--	3.5	0.0	0.90
2021/6/17	9911 櫻花	--	3.2	0.0	0.23
2021/6/18	2404 漢唐	GOF	17.0	0.0	1.06
2021/6/18	6269 台郡	LIF	5.1	0.0	0.61
2021/6/18	3679 新至陞	--	10.0	0.0	0.20
2021/6/18	6672 騰輝電子-KY	--	3.2	0.0	0.07
2021/6/18	2832 台產	--	1.1	0.0	0.13
2021/6/18	9944 新麗	--	0.4	0.0	0.01
2021/6/22	2312 金寶	--	0.3	0.0	0.14

每週預估扣除點數

	202106	202106W4	202106W5	202107W1	202107W2
單週點數	0.00	25.70	7.53	8.85	3.13
累計點數	0.00	25.70	33.24	42.09	45.22

1. 本公告表資訊來源為台灣證券交易所及嘉實資訊。
2. 本公告表資訊以報告當日該標的及加權指數之收盤價為基礎，其公式如下：

$$\text{預扣點數} = \frac{\text{標的除息之市值}}{\text{加權指數收盤總市值}} \times \text{加權指數收盤價}$$

3. 本資料僅供參考，詳情請查閱台灣證券交易所資訊。

期權交易財務槓桿高，交易人請慎重考量自身財務能力，並留意控管個人部位及投資風險；過去的績效及預期的表現，不得為未來績效之保證，交易人須自行判斷與負責，本公司不負任何法律責任。

華南金融集團 華南期貨股份有限公司 (109)年金管期總字第007號

台北市民生東路四段54號3樓之9 TEL: 02-27180000 FAX: 02-25463700

資料來源：台灣證券交易所 & 台灣期貨交易所



免責聲明與警語

- 一、本報告中的訊息包括來自各項已公開或據信為可靠之資訊來源，為製作報告當時所知之資訊及基於特定時間或期間所作之意見，惟華南期貨股份有限公司（以下稱本公司）對本報告內容的準確性、完整性和及時性不作任何聲明或保證，本報告所載之資訊或意見日後如有任何變動，本公司將不作通知。
- 二、本報告內容僅供參考，不具有或隱含任何法律效果，本公司就其內容不負任何法律責任。本報告內容不代表未來獲利之預期或保證，交易人應審慎評估，慎重考量自身財務能力及承受風險能力，並特別留意控管風險，如有需要，應諮詢相關財務顧問或專業人士。
- 三、本報告內容不構成亦不得視為對任何投資標的或任何交易之招攬、要約、宣傳、廣告、遊說、引誘或推薦。在任何情況下，本公司不對任何人閱讀本報告或基於本報告觀點所進行的交易所引致的任何損益承擔任何責任。
- 四、本報告內容所涉相關圖表及數據可能採用特定軟體及程式、模型運算，以歷史數據進行繪製及統計，其結果並不代表具有預測未來之能力。
- 五、本報告內容所用技術分析指標可能隨參數設定之不同，而有不同的結果。技術分析指標係將過去歷史資料經由統計分析技術所得之指標數值，僅供參考性質，通常作為事後驗證之用途，且係依據過去歷史資料所得，不具領先意涵，亦不代表具有預測未來之能力。
- 六、本報告內容之著作權屬於本公司所擁有，非經本公司事先書面同意，禁止任何未經本公司授權擅自加以摘錄、引用、轉貼、下載、複製、編輯、翻譯或傳輸行為，任何侵犯本公司著作權之行為，本公司將予究責。
- 七、本報告僅限由本公司傳送予與本公司簽訂顧問契約之客戶閱讀，如有任何人未經本公司事先書面同意而將本報告傳送予他人，本公司將予究責。
- 八、期權交易財務槓桿高，交易人請慎重考量自身財務能力，並留意控管個人部位及投資風險；過去的績效及預期的表現，不得為未來績效之保證，交易人須自行判斷與負責，本公司不負任何法律責任。

華南金融集團 華南期貨股份有限公司 (109)年金管期總字第007號
台北市民生東路四段54號3樓之9 TEL: 02-27180000 FAX: 02-25463700