



法人籌碼動態

06月16日	臺股期貨		電子期貨		金融期貨	
	未平倉	增減	未平倉	增減	未平倉	增減
外資及陸資	-29,018	2,251	551	42	-942	274
投信	1,565	262	167	0	8	0
自營商	19,812	-4,468	49	52	-119	-55

06月16日	非金電期貨		臺指選擇權CALL		臺指選擇權PUT	
	未平倉	增減	未平倉	增減	未平倉	增減
外資及陸資	-30	11	-6,192	4,610	-9,931	-4,021
投信	2	0	0	0	-62	3
自營商	26	-57	1,927	-5,293	7,277	22,567

個股貢獻點數前十名		個股貢獻點數後十名		單位：口		
				多	空	
萬海	10.17	台積電	-33.97	台指期前十大 市場佔比	56.7%	66.4%
台塑化	9.36	鴻海	-6.81			
大立光	2.20	聯電	-5.29			
陽明	2.15	群創	-4.72			
台化	1.73	友達	-4.41	電子期前十大 市場佔比	70.2%	77.1%
和泰車	1.61	長榮	-4.28			
緯穎	1.60	中租-KY	-3.76			
AES-KY	1.54	日月光投控	-3.59	金融期前十大 市場佔比	72.1%	88.3%
廣達	1.52	聯詠	-2.39			
國巨	1.31	矽力-KY	-2.14	非金電期前十大 市場佔比	93.5%	93.5%
前十名合計	33.19	後十名合計	-71.35			

期權交易財務槓桿高，交易人請慎重考量自身財務能力，並留意控管個人部位及投資風險；過去的績效及預期的表現，不得為未來績效之保證，交易人須自行判斷與負責，本公司不負任何法律責任。

華南金融集團 華南期貨股份有限公司 (109)年金管期總字第007號

台北市民生東路四段54號3樓之9 TEL: 02-27180000 FAX: 02-25463700

資料來源：台灣證券交易所 & 台灣期貨交易所

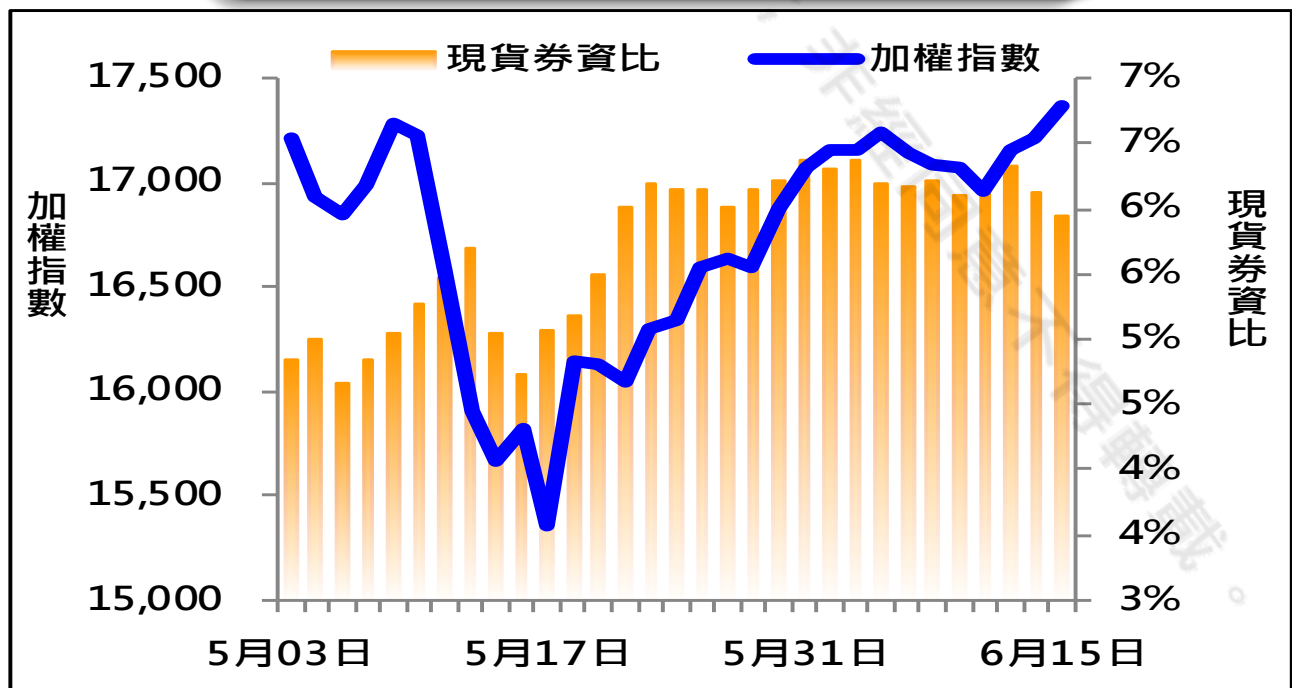


法人現貨、期貨&選擇權籌碼變化

日期	外資現貨 & 期貨籌碼變化			自營商現貨 & 期貨籌碼變化		
	現貨買賣超(億)	期貨留倉(口)	留倉增減(口)	現貨買賣超(億)	期貨留倉(口)	留倉增減(口)
06月09日	-149.6	-28,668	-463	-12.9	24,258	2,847
06月10日	161.2	-29,672	-1,004	17.1	25,478	1,220
06月11日	106.7	-29,119	553	-5.8	25,189	-289
06月15日	142.8	-31,269	-2,150	17.2	24,280	-909
06月16日	-181.7	-29,018	2,251	21.1	19,812	-4,468

日期	外資選擇權籌碼變化			自營商選擇權籌碼變化		
	CALL 未平倉	PUT 未平倉	未平倉淨部位	CALL 未平倉	PUT 未平倉	未平倉淨部位
06月09日	-13,636	-5,309	-8,327	-6,183	-4,945	-1,238
06月10日	-11,489	-6,712	-4,777	-3,241	-2,133	-1,108
06月11日	-10,978	-8,203	-2,775	4,035	-6,223	10,258
06月15日	-10,802	-5,910	-4,892	7,220	-15,290	22,510
06月16日	-6,192	-9,931	3,739	1,927	7,277	-5,350

現貨券資比



期權交易財務槓桿高，交易人請慎重考量自身財務能力，並留意控管個人部位及投資風險；過去的績效及預期的表現，不得為未來績效之保證，交易人須自行判斷與負責，本公司不負任何法律責任。

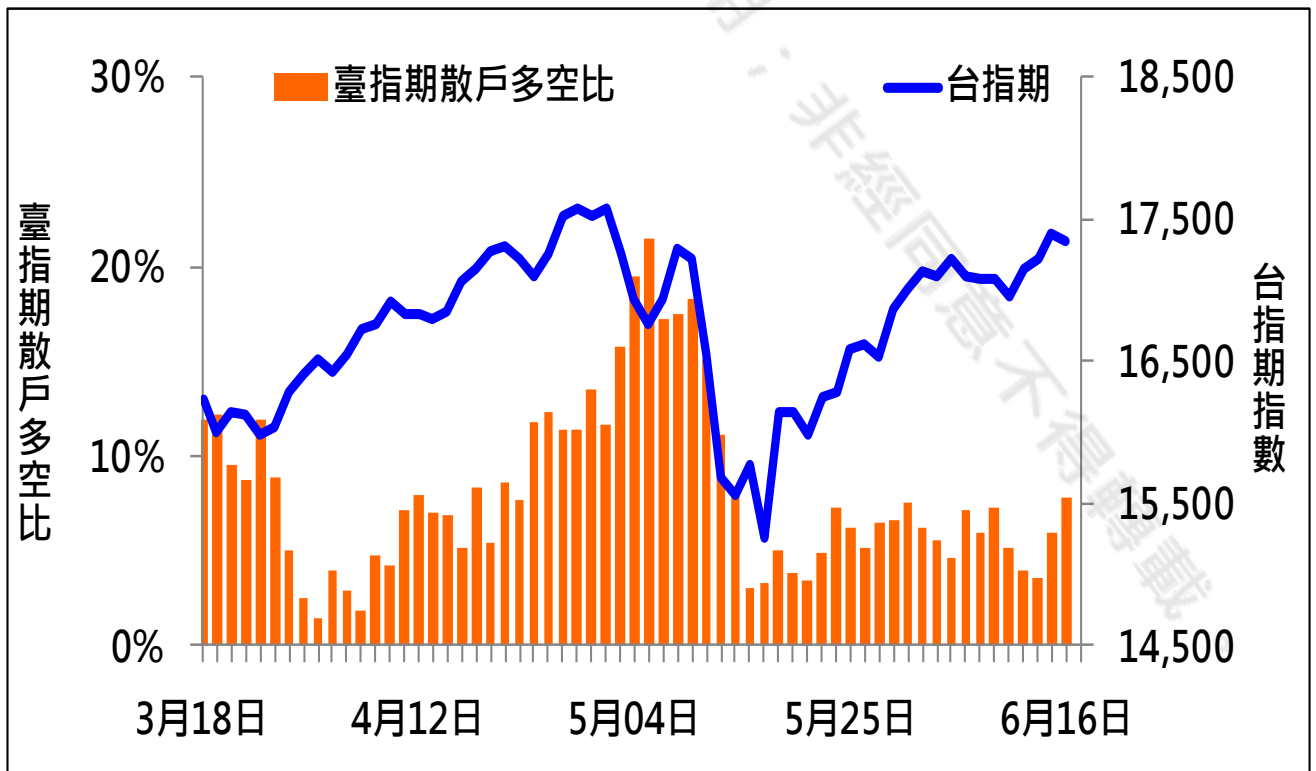
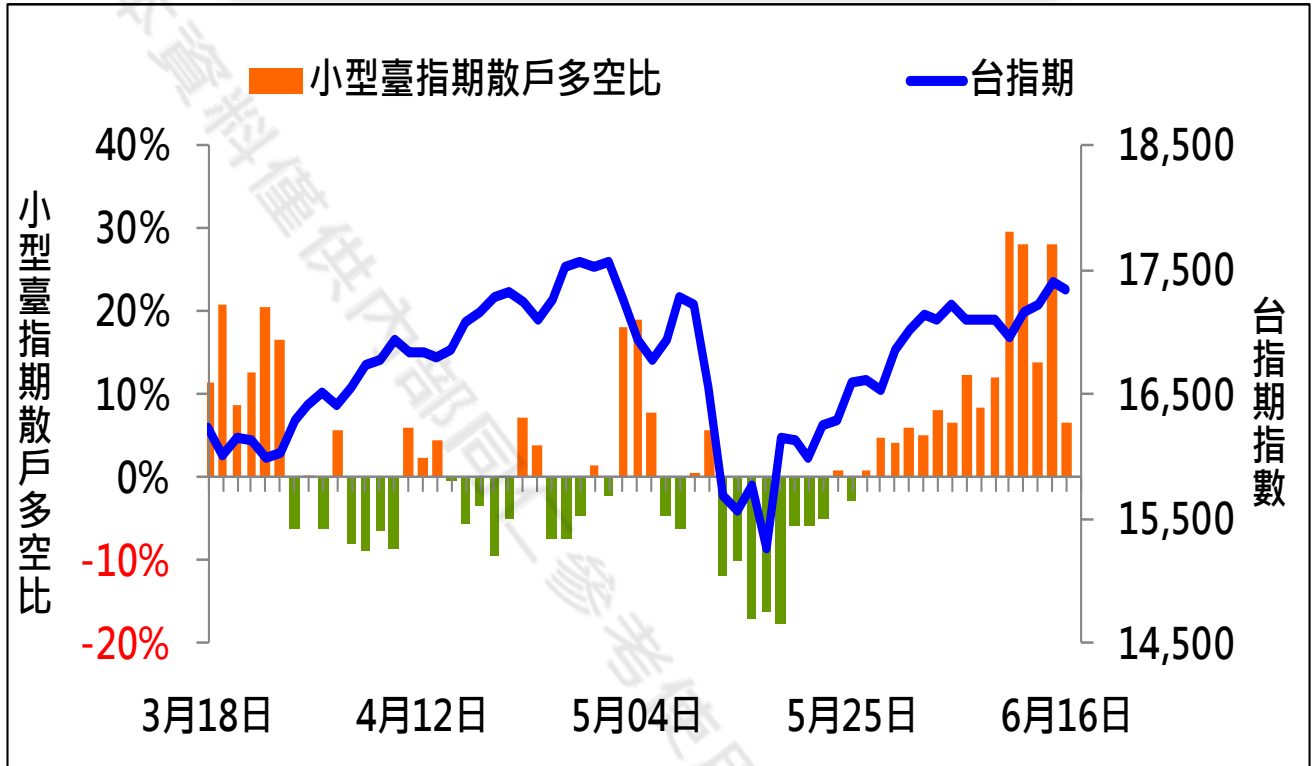
華南金融集團 華南期貨股份有限公司 (109)年金管總字第007號

台北市民生東路四段54號3樓之9 TEL: 02-27180000 FAX: 02-25463700

資料來源：台灣證券交易所 & 台灣期貨交易所



散戶多空比



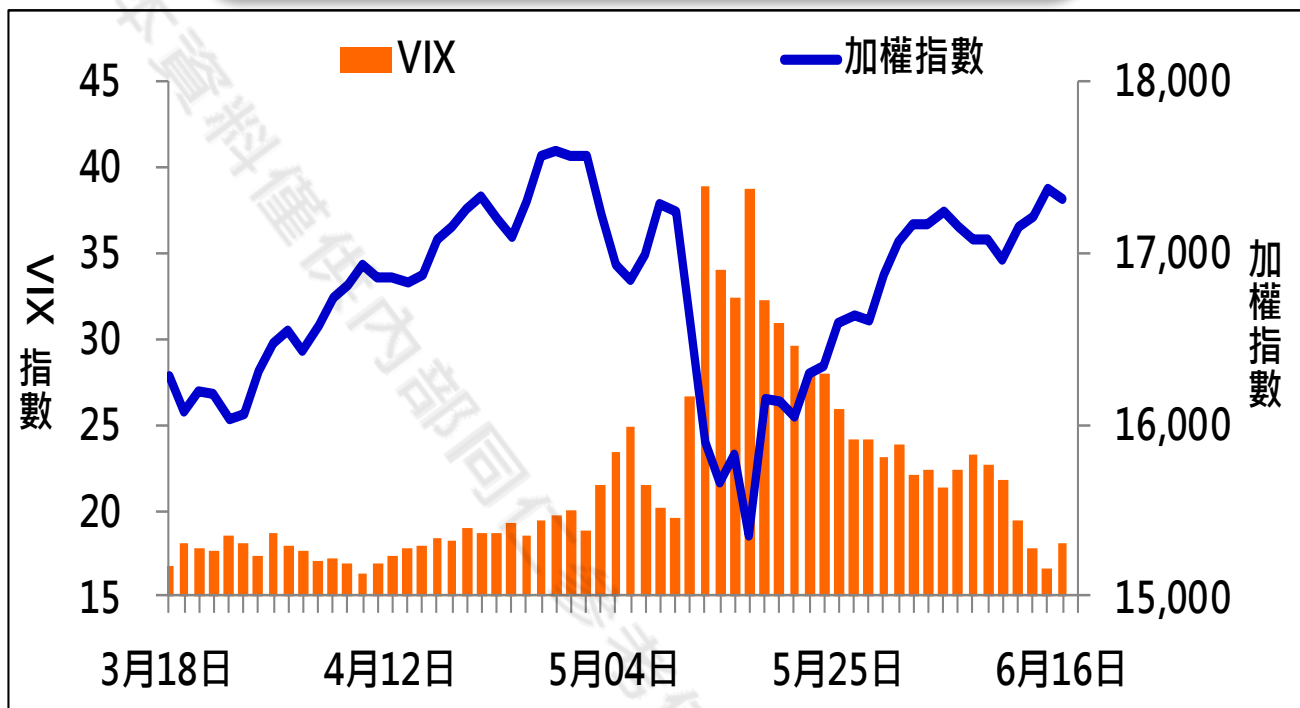
期權交易財務槓桿高，交易人請慎重考量自身財務能力，並留意控管個人部位及投資風險；過去的績效及預期的表現，不得為未來績效之保證，交易人須自行判斷與負責，本公司不負任何法律責任。

華南金融集團 華南期貨股份有限公司 (109)年金管期總字第007號
 台北市民生東路四段54號3樓之9 TEL : 02-27180000 FAX : 02-25463700

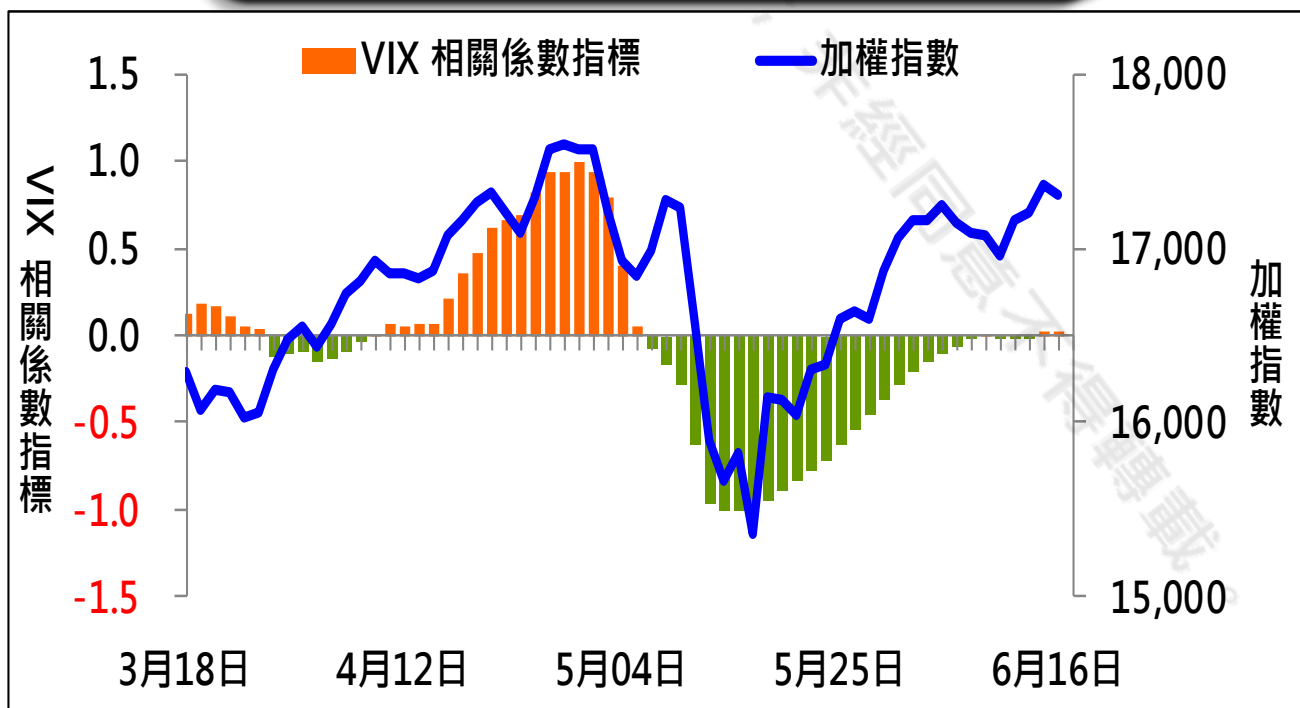
資料來源：台灣證券交易所 & 台灣期貨交易所



VIX



VIX 與 TWSE 相關係數指標



期權交易財務槓桿高，交易人請慎重考量自身財務能力，並留意控管個人部位及投資風險；過去的績效及預期的表現，不得為未來績效之保證，交易人須自行判斷與負責，本公司不負任何法律責任。

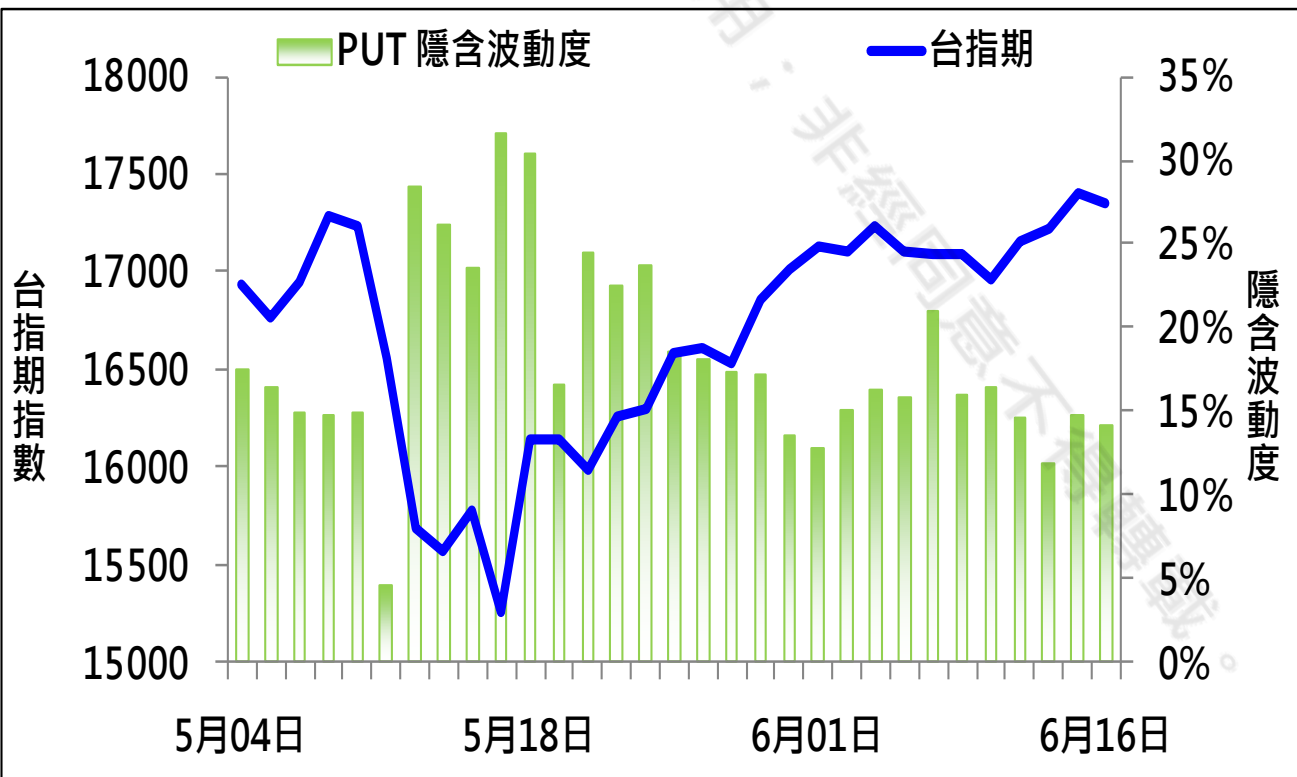
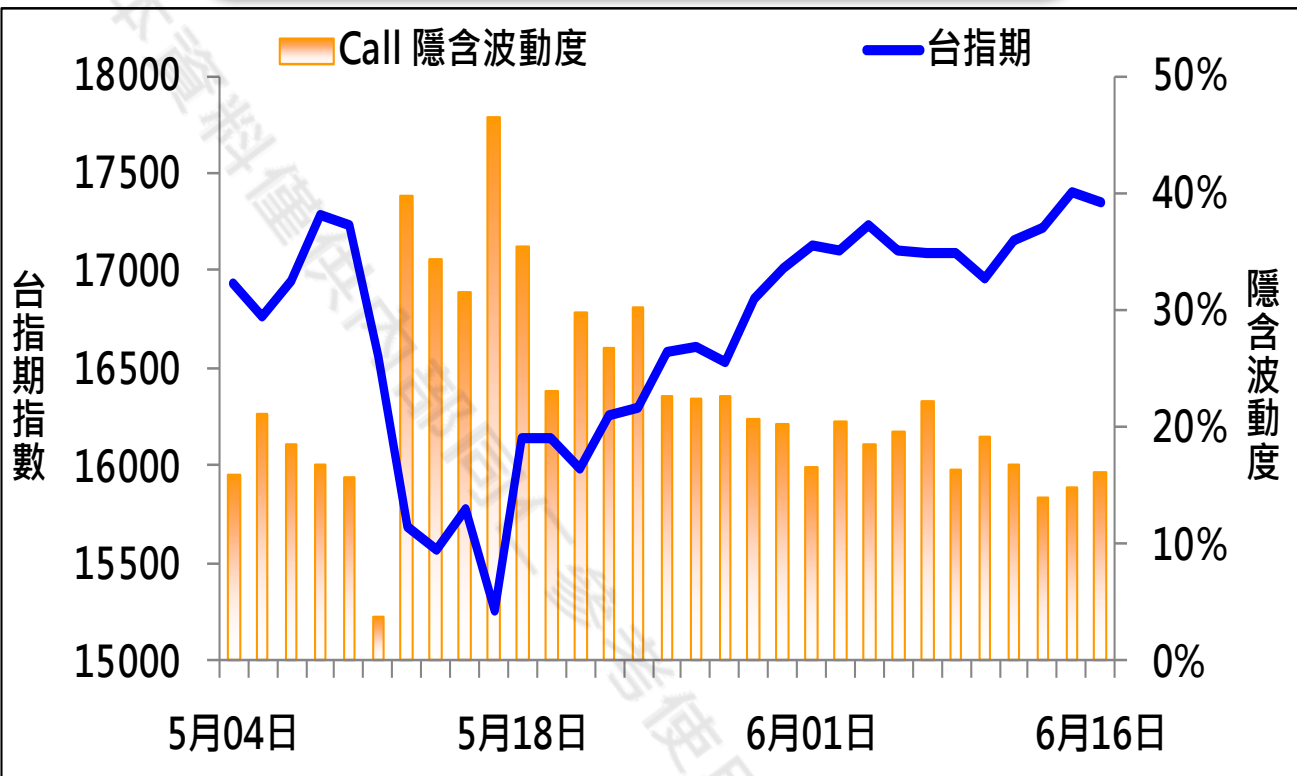
華南金融集團 華南期貨股份有限公司 (109)年金管期總字第007號

台北市民生東路四段54號3樓之9 TEL: 02-27180000 FAX: 02-25463700

資料來源：台灣證券交易所 & 台灣期貨交易所



CALL、PUT隱含波動率



期權交易財務槓桿高，交易人請慎重考量自身財務能力，並留意控管個人部位及投資風險；過去的績效及預期的表現，不得為未來績效之保證，交易人須自行判斷與負責，本公司不負任何法律責任。

華南金融集團 華南期貨股份有限公司 (109)年金管期總字第007號

台北市民生東路四段54號3樓之9 TEL: 02-27180000 FAX: 02-25463700

資料來源：台灣證券交易所 & 台灣期貨交易所



週選擇權OI變化

日期：2021/6/16

結算日：2021/6/23

OI 增減	Call	202106W4 履約價	Put	OI 增減
1	1	16,700	670	670
2	2	16,800	3,559	3,559
9	9	16,900	3,490	3,490
12	12	16,950	1,921	1,921
82	82	17,000	3,841	3,841 ※
44	44	17,050	1,747	1,747
86	86	17,100	2,167	2,167
96	96	17,150	635	635
147	147	17,200	952	952
228	228	17,250	691	691
558	558	17,300	793	793
1,251	1,251	17,350	602	602
1,165	1,165	17,400	378	378
725	725	17,450	96	96
1,166	1,166	17,500	101	101
903	903	17,550	24	24
1,352	1,352	17,600	34	34
801	801	17,650	1	1
※ 2,545	2,545	17,700	12	12
1,515	1,515	17,750	0	0
1,050	1,050	17,800	0	0
801	801	17,850	1	1
1,138	1,138	17,900	0	0
623	623	18,000	0	0
增減總計	OI 總計	P/C	OI 總計	增減總計
18,968	18,968	1.3733	26,049	26,049

期權交易財務槓桿高，交易人請慎重考量自身財務能力，並留意控管個人部位及投資風險；過去的績效及預期的表現，不得為未來績效之保證，交易人須自行判斷與負責，本公司不負任何法律責任。

華南金融集團 華南期貨股份有限公司 (109)年金管期總字第007號

台北市民生東路四段54號3樓之9 TEL: 02-27180000 FAX: 02-25463700

資料來源：台灣證券交易所 & 台灣期貨交易所



近月選擇權OI變化

日期：2021/6/16

結算日：2021/7/21

OI 增減	Call	202107月 履約價	Put	OI 增減
0	32	15,200	3,827	8
0	101	15,300	248	-4
0	1	15,400	260	-21
0	24	15,500	1,060	35
0	14	15,600	420	2
0	21	15,700	511	43
0	12	15,800	1,216	17
0	102	15,900	664	127
0	115	16,000	3,608	190
0	246	16,100	940	47
0	114	16,200	2,525	88
0	18	16,300	2,458	521
0	110	16,400	1,690	371
2	83	16,500	2,195	447
-9	208	16,600	1,321	380
2	244	16,700	1,427	284
-4	436	16,800	1,735	180
0	766	16,900	1,913	166
22	1,014	17,000	2,458	288
41	925	17,100	1,330	303
188	1,668	17,200	980	292
389	1,631	17,300	526	246
231	967	17,400	148	69
※ 1,134	2,741	17,500	75	2
增減總計	OI 總計	P/C	OI 總計	增減總計
5,944	29,979	1.3636	40,878	4,735
昨日 P/C	1.5038	今日增減變化		0.1402

期權交易財務槓桿高，交易人請慎重考量自身財務能力，並留意控管個人部位及投資風險；過去的績效及預期的表現，不得為未來績效之保證，交易人須自行判斷與負責，本公司不負任何法律責任。

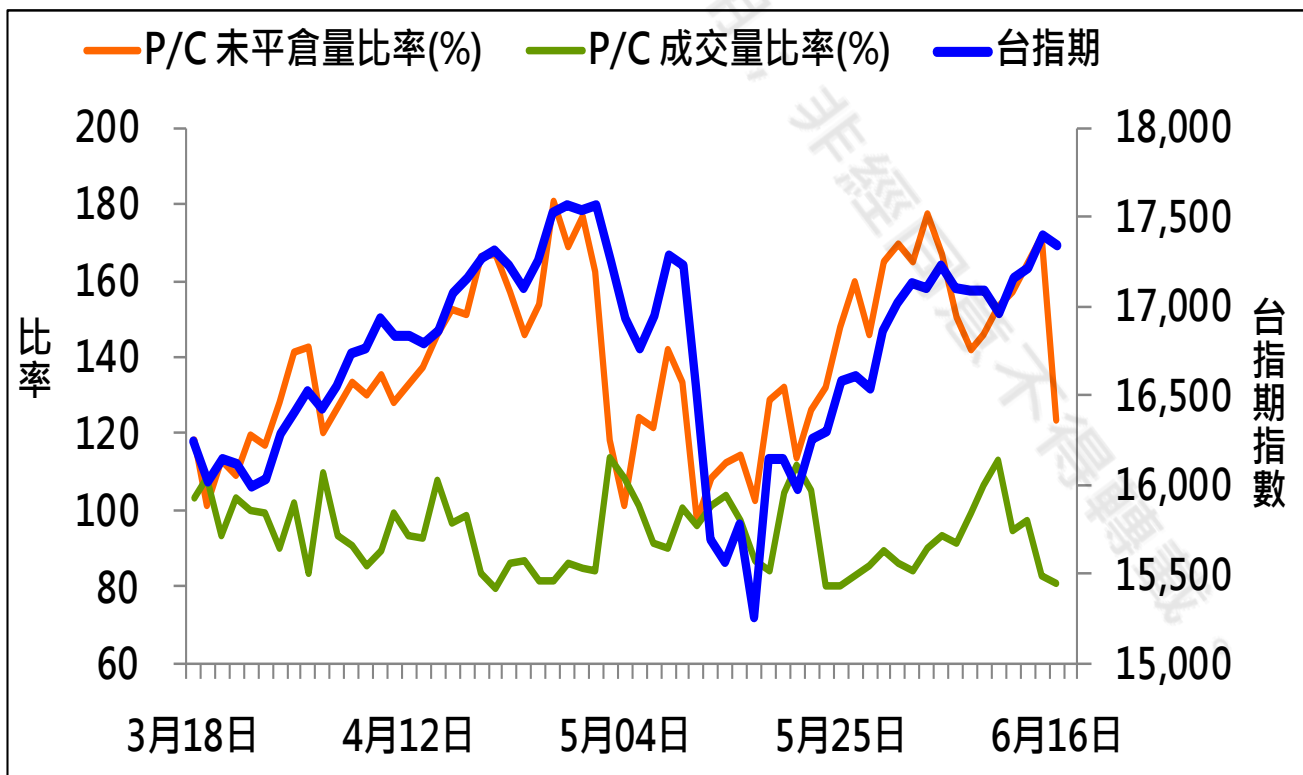
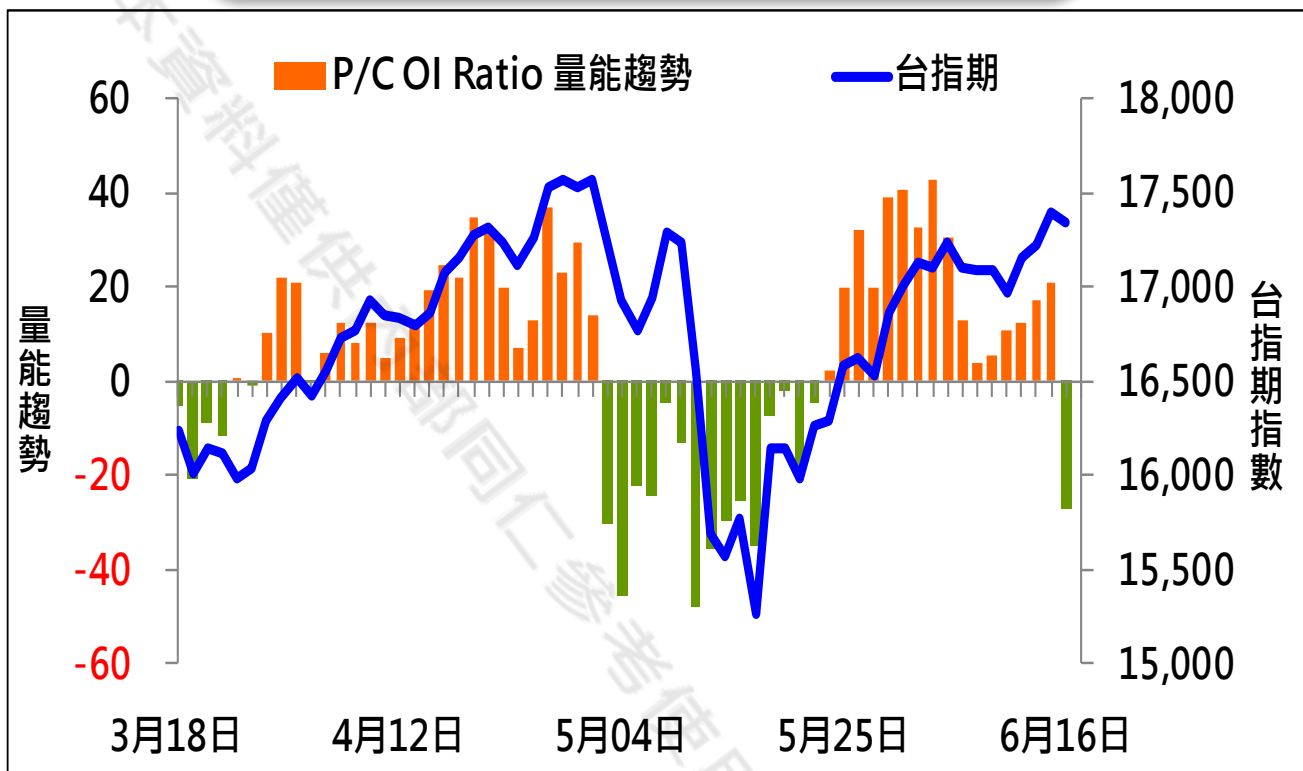
華南金融集團 華南期貨股份有限公司 (109)年金管期總字第007號

台北市民生東路四段54號3樓之9 TEL: 02-27180000 FAX: 02-25463700

資料來源：台灣證券交易所 & 台灣期貨交易所



成交量及未平倉量比率 & 量能趨勢圖



期權交易財務槓桿高，交易人請慎重考量自身財務能力，並留意控管個人部位及投資風險；過去的績效及預期的表現，不得為未來績效之保證，交易人須自行判斷與負責，本公司不負任何法律責任。

華南金融集團 華南期貨股份有限公司 (109)年金管期總字第007號
台北市民生東路四段54號3樓之9 TEL: 02-27180000 FAX: 02-25463700

資料來源：台灣證券交易所 & 台灣期貨交易所

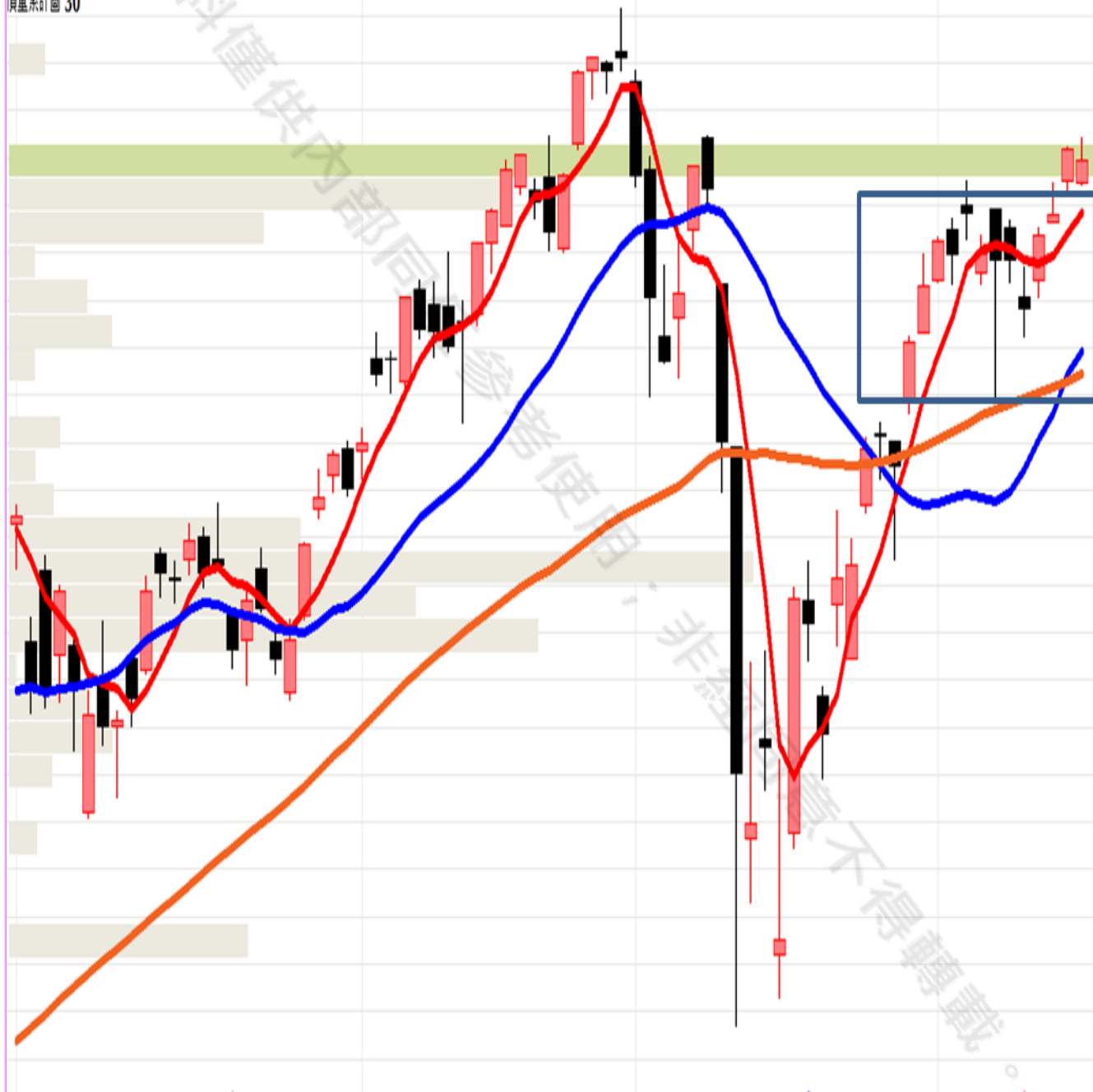


盤後重點觀察

台股指數遠月(一般)(FITX*2) 日線圖 2021/06/16 開 17185 高 17302 低 17178 收 17242 s 點 量 51856 口 -30 (-0.17%)

SMA5 17102.80↑ SMA20 16739.20↑ SMA60 16680.78↑

價量累計圖 30



圖片來源：嘉實資訊

期權交易財務槓桿高，交易人請慎重考量自身財務能力，並留意控管個人部位及投資風險；過去的績效及預期的表現，不得為未來績效之保證，交易人須自行判斷與負責，本公司不負任何法律責任。

華南金融集團 華南期貨股份有限公司 (109)年金管期總字第007號
台北市民生東路四段54號3樓之9 TEL: 02-27180000 FAX: 02-25463700

資料來源：台灣證券交易所 & 台灣期貨交易所



個股除權息公告表

除權息日期	除權息標的	股期代碼	現金股息	股票股利	預估扣除點數
2021/6/17	2330 台積電	CDF	2.5	0.0	21.23
2021/6/17	4961 天鈺	--	2.5	0.0	0.14
2021/6/17	5522 遠雄	--	3.5	0.0	0.90
2021/6/17	9911 櫻花	--	3.2	0.0	0.23
2021/6/18	2404 漢唐	GOF	17.0	0.0	1.06
2021/6/18	6269 台郡	LIF	5.1	0.0	0.61
2021/6/18	3679 新至陞	--	10.0	0.0	0.20
2021/6/18	6672 騰輝電子-KY	--	3.2	0.0	0.07
2021/6/18	2832 台產	--	1.1	0.0	0.13
2021/6/18	9944 新麗	--	0.4	0.0	0.01
2021/6/22	2312 金寶	--	0.3	0.0	0.14
2021/6/22	8422 可寧衛	--	10.0	0.0	0.36
2021/6/23	2360 致茂	MJF	4.5	0.0	0.62
2021/6/23	2450 神腦	--	1.5	0.0	0.13

每週預估扣除點數

	202106W4	202106W5	202107W1	202107W2	202107
單週點數	25.08	7.53	8.94	3.19	0.64
累計點數	25.08	32.61	41.56	44.75	45.39

1. 本公告表資訊來源為台灣證券交易所及嘉實資訊。
2. 本公告表資訊以報告當日該標的及加權指數之收盤價為基礎，其公式如下：

$$\text{預扣點數} = \frac{\text{標的除息之市值}}{\text{加權指數收盤總市值}} \times \text{加權指數收盤價}$$

3. 本資料僅供參考，詳情請查閱台灣證券交易所資訊。

期權交易財務槓桿高，交易人請慎重考量自身財務能力，並留意控管個人部位及投資風險；過去的績效及預期的表現，不得為未來績效之保證，交易人須自行判斷與負責，本公司不負任何法律責任。

華南金融集團 華南期貨股份有限公司 (109)年金管期總字第007號

台北市民生東路四段54號3樓之9 TEL: 02-27180000 FAX: 02-25463700

資料來源：台灣證券交易所 & 台灣期貨交易所



免責聲明與警語

- 一、本報告中的訊息包括來自各項已公開或據信為可靠之資訊來源，為製作報告當時所知之資訊及基於特定時間或期間所作之意見，惟華南期貨股份有限公司（以下稱本公司）對本報告內容的準確性、完整性和及時性不作任何聲明或保證，本報告所載之資訊或意見日後如有任何變動，本公司將不作通知。
- 二、本報告內容僅供參考，不具有或隱含任何法律效果，本公司就其內容不負任何法律責任。本報告內容不代表未來獲利之預期或保證，交易人應審慎評估，慎重考量自身財務能力及承受風險能力，並特別留意控管風險，如有需要，應諮詢相關財務顧問或專業人士。
- 三、本報告內容不構成亦不得視為對任何投資標的或任何交易之招攬、要約、宣傳、廣告、遊說、引誘或推薦。在任何情況下，本公司不對任何人閱讀本報告或基於本報告觀點所進行的交易所引致的任何損益承擔任何責任。
- 四、本報告內容所涉相關圖表及數據可能採用特定軟體及程式、模型運算，以歷史數據進行繪製及統計，其結果並不代表具有預測未來之能力。
- 五、本報告內容所用技術分析指標可能隨參數設定之不同，而有不同的結果。技術分析指標係將過去歷史資料經由統計分析技術所得之指標數值，僅供參考性質，通常作為事後驗證之用途，且係依據過去歷史資料所得，不具領先意涵，亦不代表具有預測未來之能力。
- 六、本報告內容之著作權屬於本公司所擁有，非經本公司事先書面同意，禁止任何未經本公司授權擅自加以摘錄、引用、轉貼、下載、複製、編輯、翻譯或傳輸行為，任何侵犯本公司著作權之行為，本公司將予究責。
- 七、本報告僅限由本公司傳送予與本公司簽訂顧問契約之客戶閱讀，如有任何人未經本公司事先書面同意而將本報告傳送予他人，本公司將予究責。
- 八、期權交易財務槓桿高，交易人請慎重考量自身財務能力，並留意控管個人部位及投資風險；過去的績效及預期的表現，不得為未來績效之保證，交易人須自行判斷與負責，本公司不負任何法律責任。

華南金融集團 華南期貨股份有限公司 (109)年金管期總字第007號
台北市民生東路四段54號3樓之9 TEL: 02-27180000 FAX: 02-25463700