



法人籌碼動態

06月22日	臺股期貨		電子期貨		金融期貨	
	未平倉	增減	未平倉	增減	未平倉	增減
外資及陸資	-31,072	402	382	100	-1,264	-204
投信	586	-64	171	2	8	0
自營商	19,442	-1,638	-90	-91	-136	50

06月22日	非金電期貨		臺指選擇權CALL		臺指選擇權PUT	
	未平倉	增減	未平倉	增減	未平倉	增減
外資及陸資	137	-23	-10,047	588	-5,621	-560
投信	2	0	0	0	-62	0
自營商	-133	30	1,088	11,003	-4,979	-10,340

個股貢獻點數前十名		個股貢獻點數後十名		單位：口		
				多	空	
中鋼	9.56	台積電	-42.47	台指期前十大 市場佔比	50.7%	58.2%
台塑化	7.80	聯發科	-7.81			
南電	6.03	豐泰	-4.33			
台塑	4.17	陽明	-3.45	電子期前十大 市場佔比	64.1%	72.8%
國泰金	2.89	富邦媒	-2.98			
富邦金	2.64	微星	-2.49			
長榮	2.57	華航	-2.22	金融期前十大 市場佔比	61.9%	88.2%
開發金	2.45	瑞昱	-2.09			
亞德客-KY	2.29	華碩	-1.95			
大成鋼	2.28	長榮航	-1.53	非金電期前十大 市場佔比	91.0%	90.6%
前十名合計	42.68	後十名合計	-71.33			

期權交易財務槓桿高，交易人請慎重考量自身財務能力，並留意控管個人部位及投資風險；過去的績效及預期的表現，不得為未來績效之保證，交易人須自行判斷與負責，本公司不負任何法律責任。

華南金融集團 華南期貨股份有限公司 (109)年金管期總字第007號

台北市民生東路四段54號3樓之9 TEL: 02-27180000 FAX: 02-25463700

資料來源：台灣證券交易所 & 台灣期貨交易所

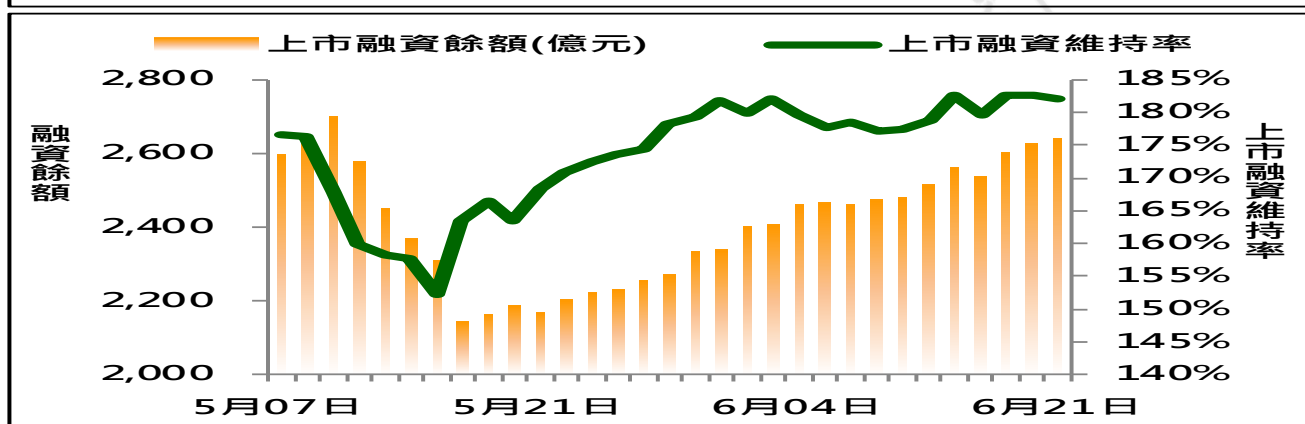
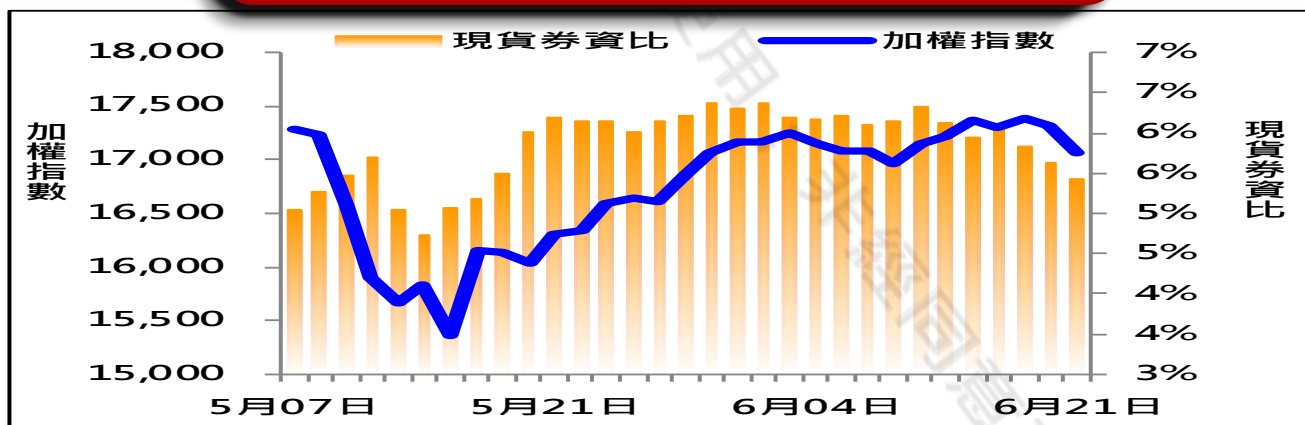


法人現貨、期貨&選擇權籌碼變化

日期	外資現貨 & 期貨籌碼變化			自營商現貨 & 期貨籌碼變化		
	現貨買賣超(億)	期貨留倉(口)	留倉增減(口)	現貨買賣超(億)	期貨留倉(口)	留倉增減(口)
06月16日	-181.7	-29,018	2,251	21.1	19,812	-4,468
06月17日	-68.8	-33,088	-4,070	6.1	21,376	1,564
06月18日	-162.5	-31,612	1,476	-11.0	20,970	-406
06月21日	-335.9	-31,474	138	-48.4	21,080	110
06月22日	-111.3	-31,072	402	-12.3	19,442	-1,638

日期	外資選擇權籌碼變化			自營商選擇權籌碼變化		
	CALL 未平倉	PUT 未平倉	未平倉淨部位	CALL 未平倉	PUT 未平倉	未平倉淨部位
06月16日	-6,192	-9,931	3,739	1,927	7,277	-5,350
06月17日	-5,839	-10,695	4,856	-577	11,990	-12,567
06月18日	-6,689	-10,280	3,591	-13	5,832	-5,845
06月21日	-10,635	-5,061	-5,574	-9,915	5,361	-15,276
06月22日	-10,047	-5,621	-4,426	1,088	-4,979	6,067

現貨券資比 & 上市融資維持率



期權交易財務槓桿高，交易人請慎重考量自身財務能力，並留意控管個人部位及投資風險；過去的績效及預期的表現，不得為未來績效之保證，交易人須自行判斷與負責，本公司不負任何法律責任。

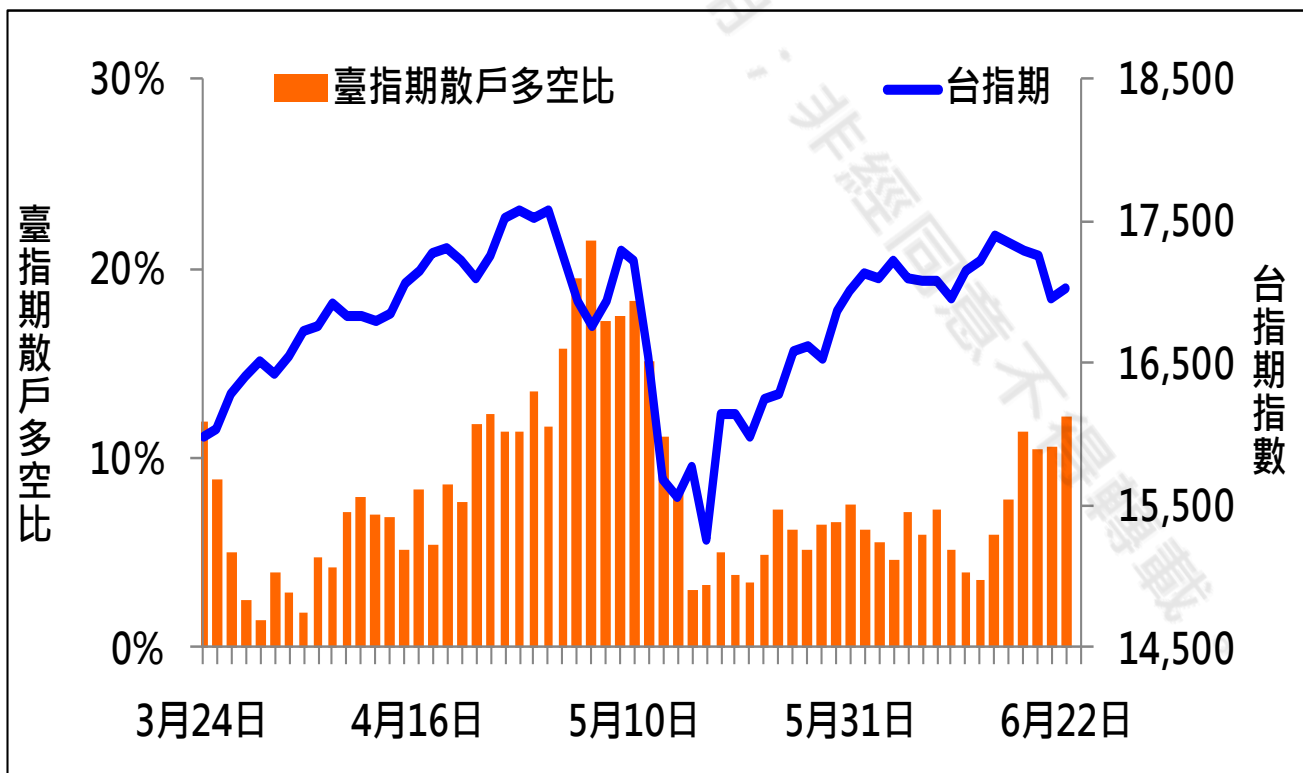
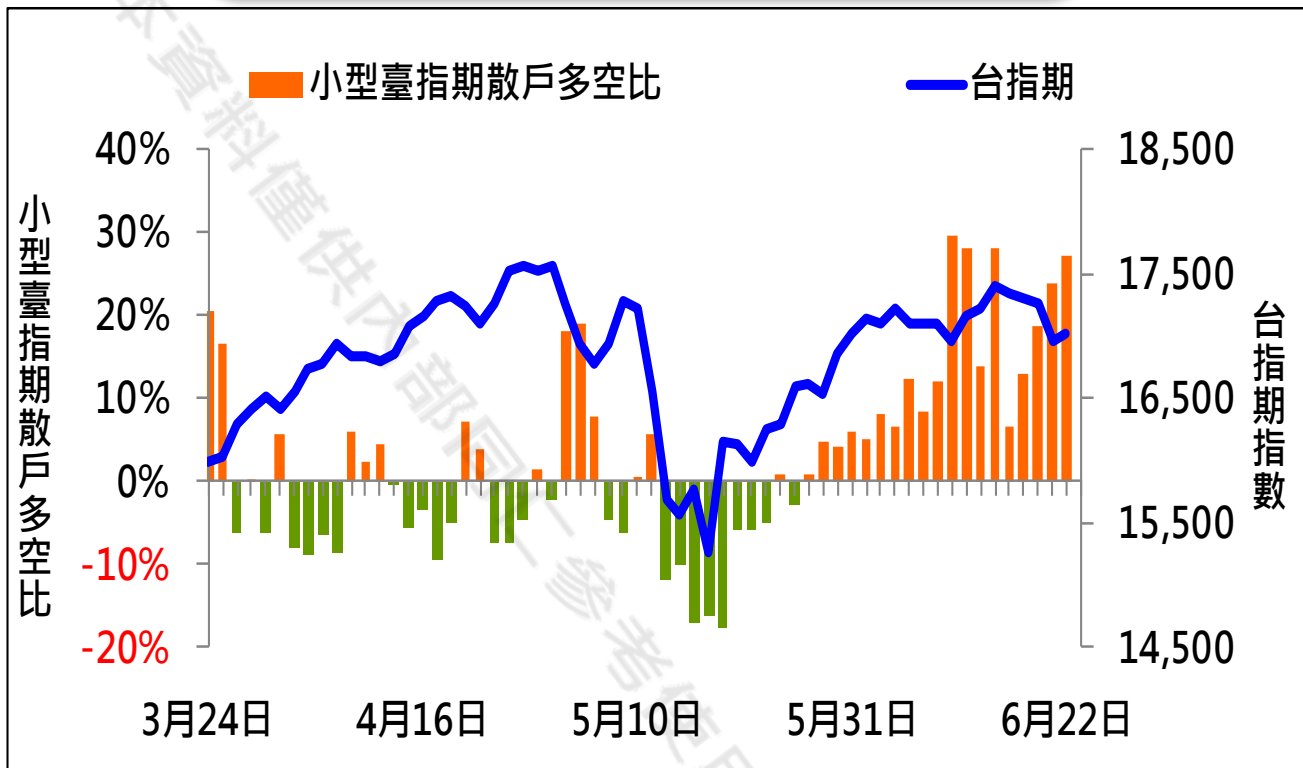
華南金融集團 華南期貨股份有限公司 (109)年金管期總字第007號

台北市民生東路四段54號3樓之9 TEL: 02-27180000 FAX: 02-25463700

資料來源：台灣證券交易所 & 台灣期貨交易所



散戶多空比



期權交易財務槓桿高，交易人請慎重考量自身財務能力，並留意控管個人部位及投資風險；過去的績效及預期的表現，不得為未來績效之保證，交易人須自行判斷與負責，本公司不負任何法律責任。

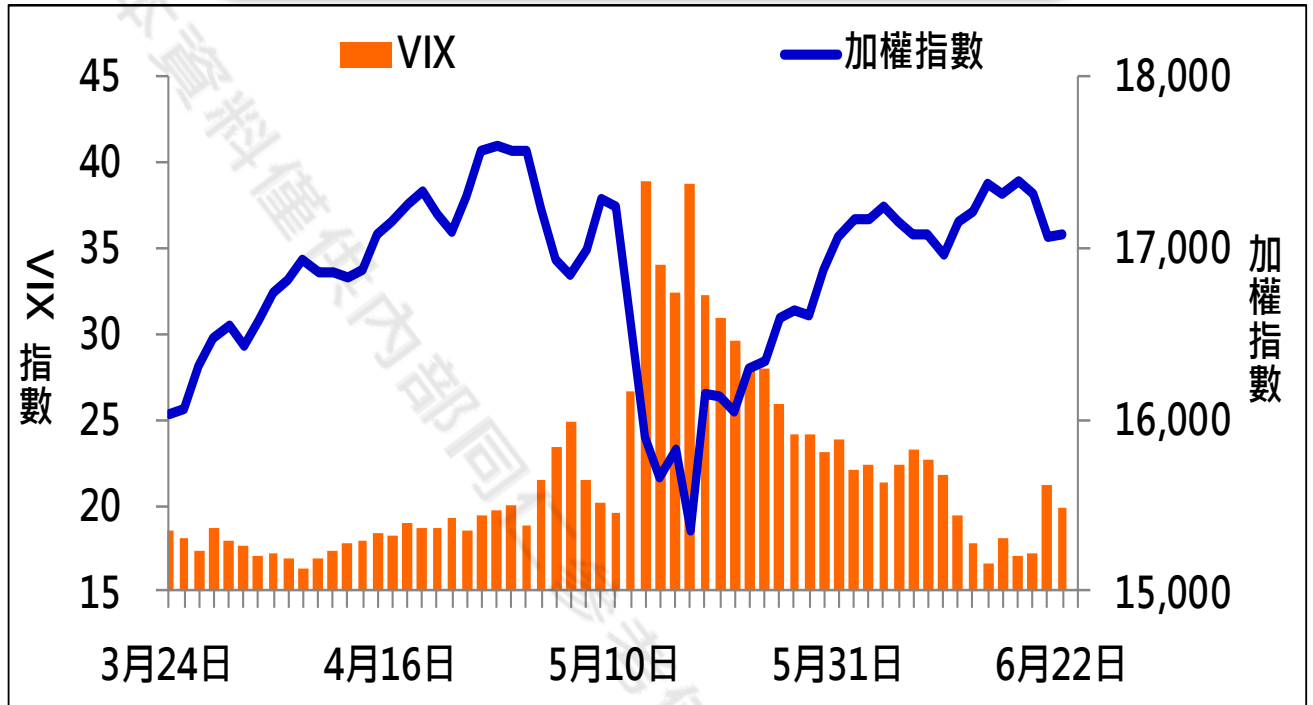
華南金融集團 華南期貨股份有限公司 (109)年金管期總字第007號

台北市民生東路四段54號3樓之9 TEL: 02-27180000 FAX: 02-25463700

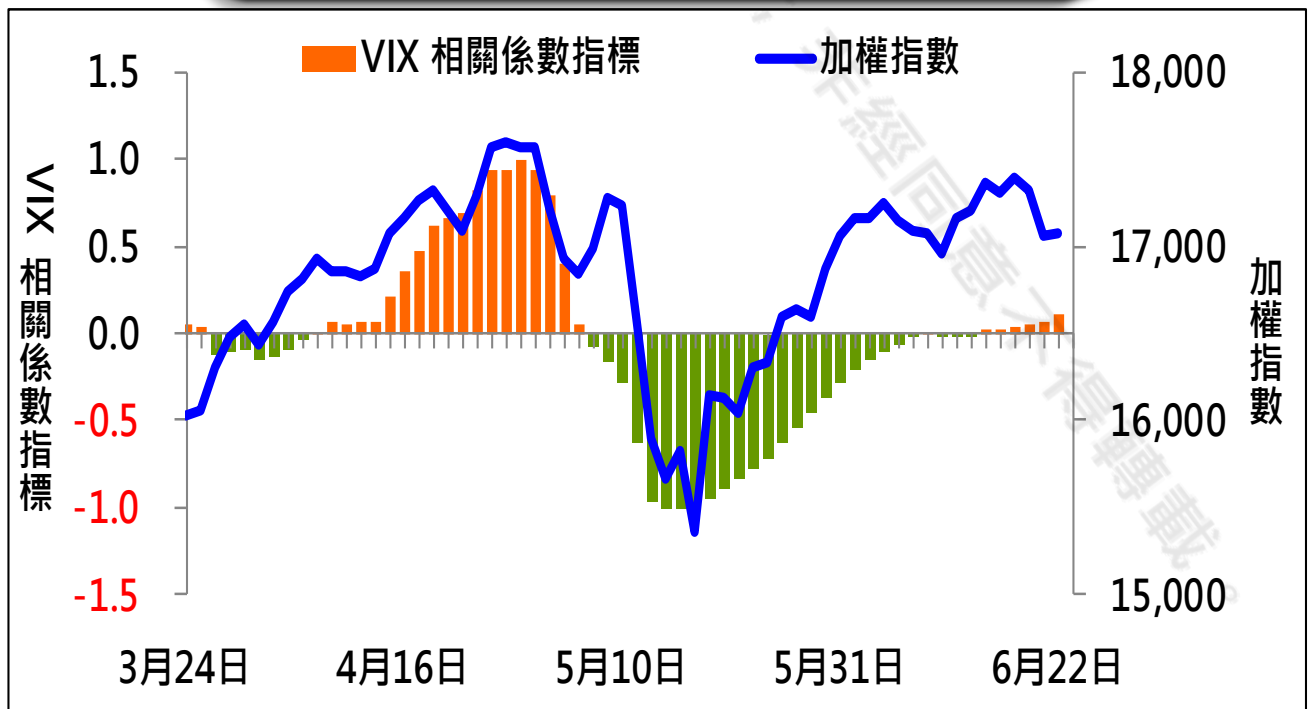
資料來源：台灣證券交易所 & 台灣期貨交易所



VIX



VIX 與 TWSE 相關係數指標



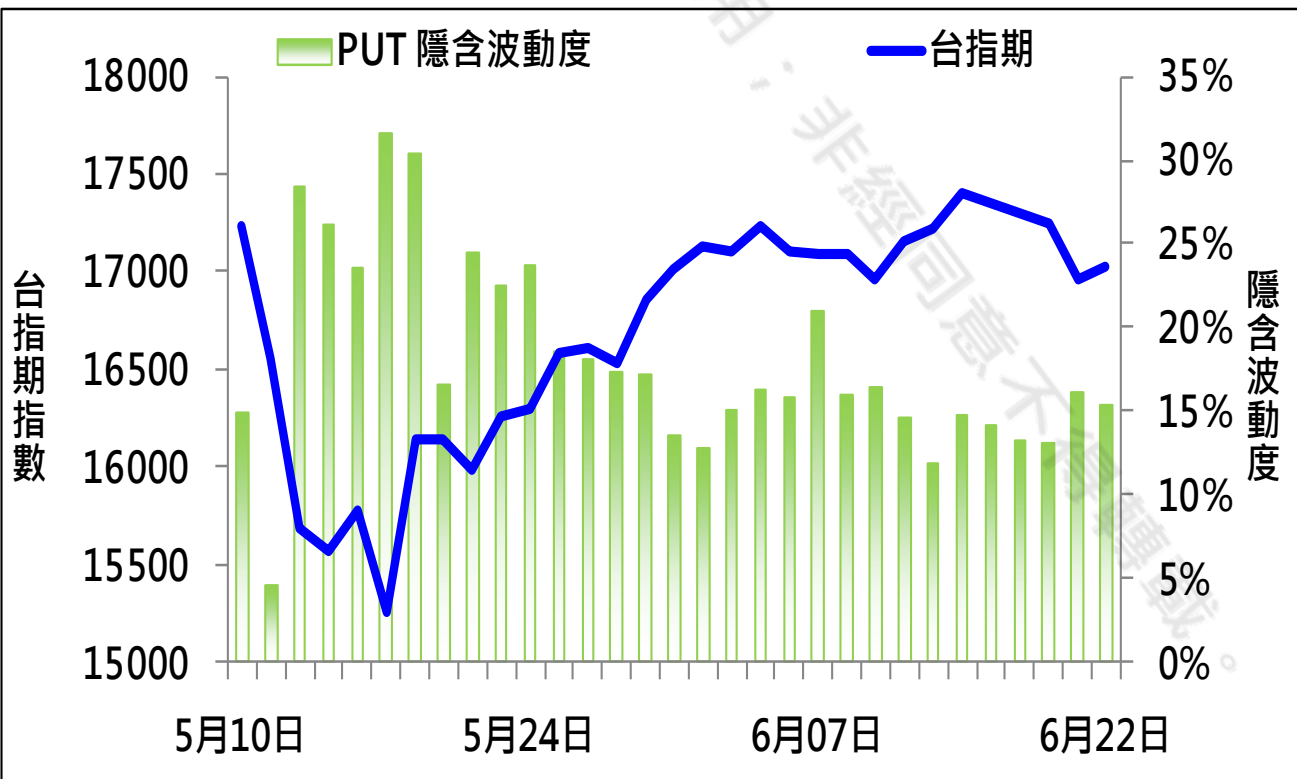
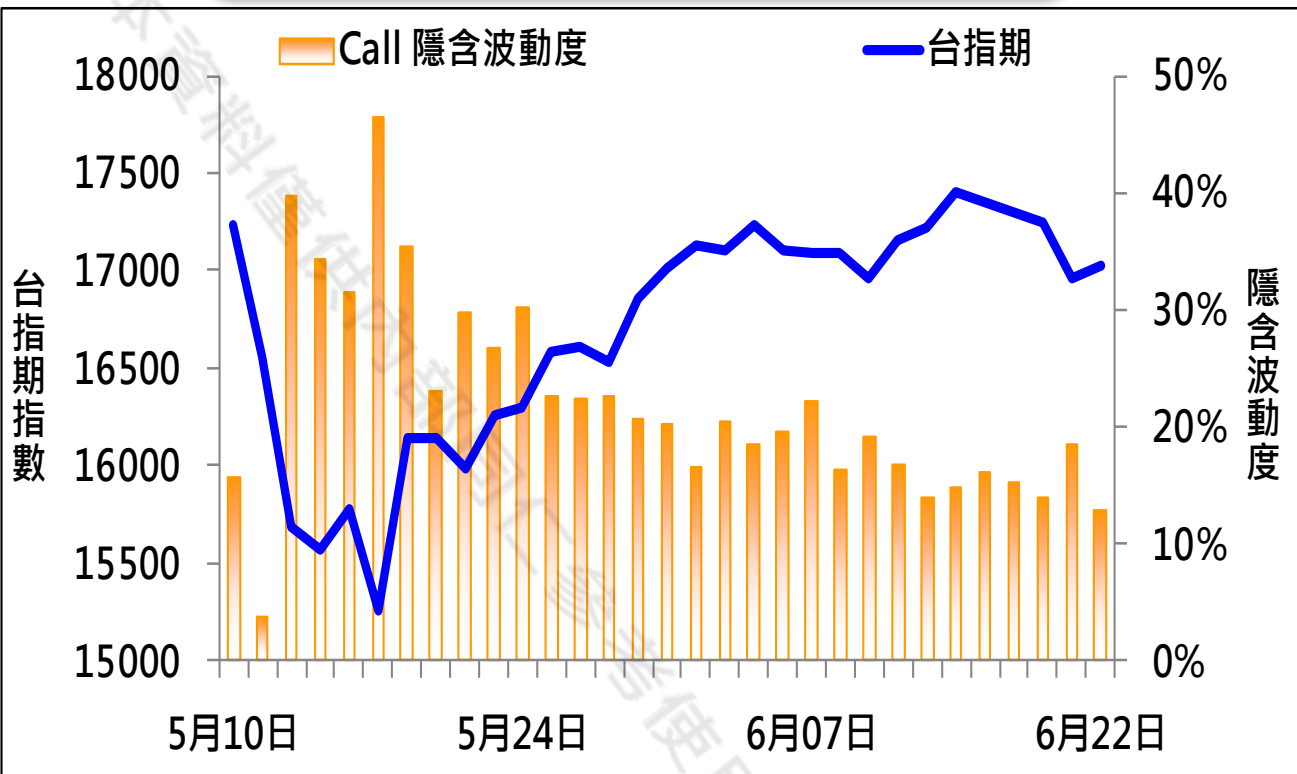
期權交易財務槓桿高，交易人請慎重考量自身財務能力，並留意控管個人部位及投資風險；過去的績效及預期的表現，不得為未來績效之保證，交易人須自行判斷與負責，本公司不負任何法律責任。

華南金融集團 華南期貨股份有限公司 (109)年金管期總字第007號
台北市民生東路四段54號3樓之9 TEL: 02-27180000 FAX: 02-25463700

資料來源：台灣證券交易所 & 台灣期貨交易所



CALL、PUT隱含波動率



期權交易財務槓桿高，交易人請慎重考量自身財務能力，並留意控管個人部位及投資風險；過去的績效及預期的表現，不得為未來績效之保證，交易人須自行判斷與負責，本公司不負任何法律責任。

華南金融集團 華南期貨股份有限公司 (109)年金管期總字第007號

台北市民生東路四段54號3樓之9 TEL: 02-27180000 FAX: 02-25463700

資料來源：台灣證券交易所 & 台灣期貨交易所



週選擇權OI變化

日期：2021/6/22

結算日：2021/6/23

OI 增減	Call	202106W4 履約價	Put	OI 增減
0	0	16,750	672	672
-12	104	16,800	13,128	208
-14	70	16,850	6,262	1,113
110	428	16,900	14,963	1,213
53	397	16,950	8,015	1,072
-335	1,725	17,000	15,879	2,204
247	1,882	17,050	7,438	2,175
1,093	4,862	17,100	8,364	-45
2,025	5,147	17,150	8,846	5,984
1,993	7,284	17,200	6,102	1,784
5,765	10,831	17,250	2,848	619
※ 7,247	17,715	17,300	2,677	240
1,239	11,266	17,350	2,226	95
1,491	12,142	17,400	1,099	9
231	7,889	17,450	868	14
-1,066	10,653	17,500	367	-24
-2,179	5,037	17,550	72	-19
-570	5,125	17,600	92	-10
-478	4,390	17,650	42	-4
-1,206	6,079	17,700	59	-5
-689	3,491	17,750	12	-3
增減總計	OI 總計	P/C	OI 總計	增減總計
13,770	135,324	1.0643	144,029	21,973

期權交易財務槓桿高，交易人請慎重考量自身財務能力，並留意控管個人部位及投資風險；過去的績效及預期的表現，不得為未來績效之保證，交易人須自行判斷與負責，本公司不負任何法律責任。

華南金融集團 華南期貨股份有限公司 (109)年金管期總字第007號

台北市民生東路四段54號3樓之9 TEL: 02-27180000 FAX: 02-25463700

資料來源：台灣證券交易所 & 台灣期貨交易所



近月選擇權OI變化

日期：2021/6/22

結算日：2021/7/21

OI 增減	Call	202107月 履約價	Put	OI 增減
0	12	15,800	1,560	114
0	102	15,900	2,915	474
0	113	16,000	5,861	434
-1	248	16,100	1,099	-158
0	114	16,200	2,096	-822
3	23	16,300	2,624	-229
-2	118	16,400	2,633	258
5	90	16,500	3,484	490
-1	1,102	16,600	2,011	52
-1	1,026	16,700	3,026	323
2	850	16,800	3,469	-11
-10	926	16,900	2,364	155
454	1,983	17,000	4,153	706
161	1,788	17,100	2,632	278
-169	2,773	17,200	1,572	21
490	3,646	17,300	1,120	-1
※	788	17,400	532	12
584	5,669	17,500	118	5
727	4,071	17,600	85	1
130	3,144	17,700	81	1
532	4,252	17,800	13	2
增減總計	OI 總計	P/C	OI 總計	增減總計
4,562	64,141	1.0383	66,596	3,256
昨日 P/C	1.0631	今日增減變化		-0.0249

期權交易財務槓桿高，交易人請慎重考量自身財務能力，並留意控管個人部位及投資風險；過去的績效及預期的表現，不得為未來績效之保證，交易人須自行判斷與負責，本公司不負任何法律責任。

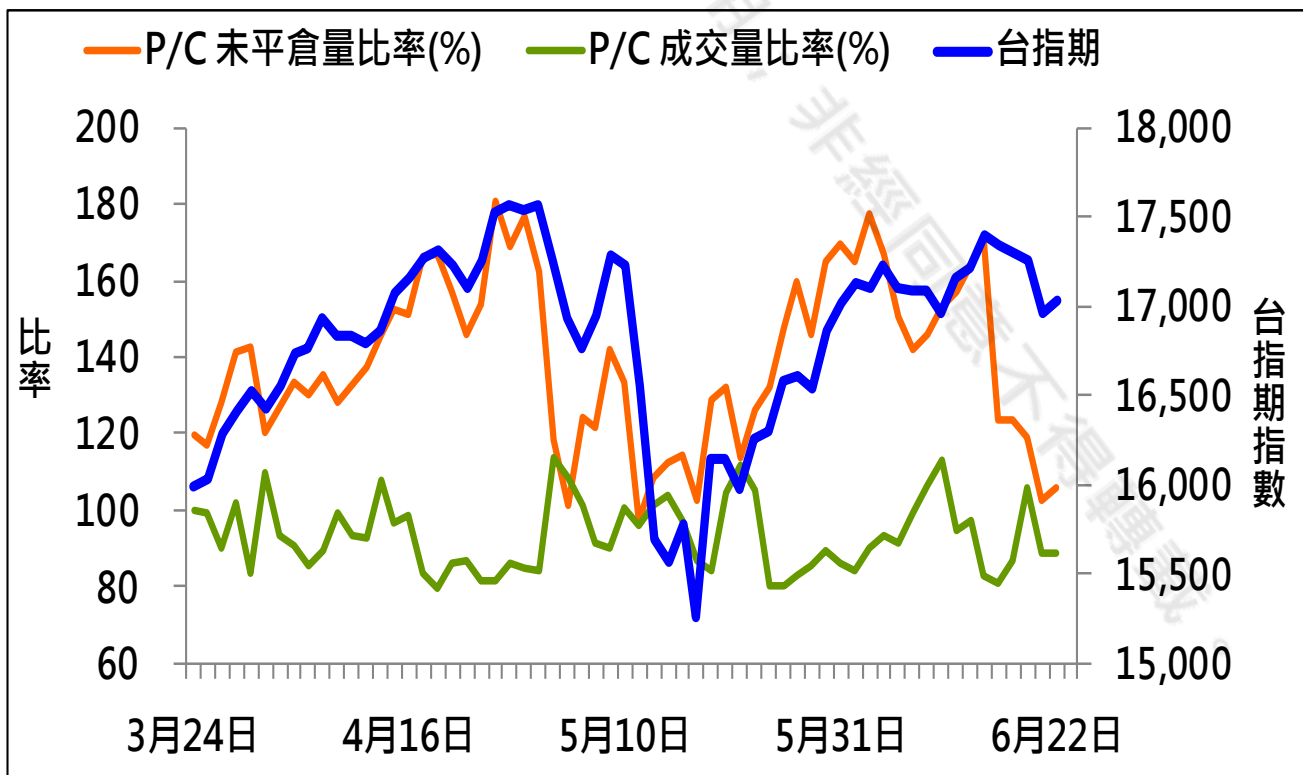
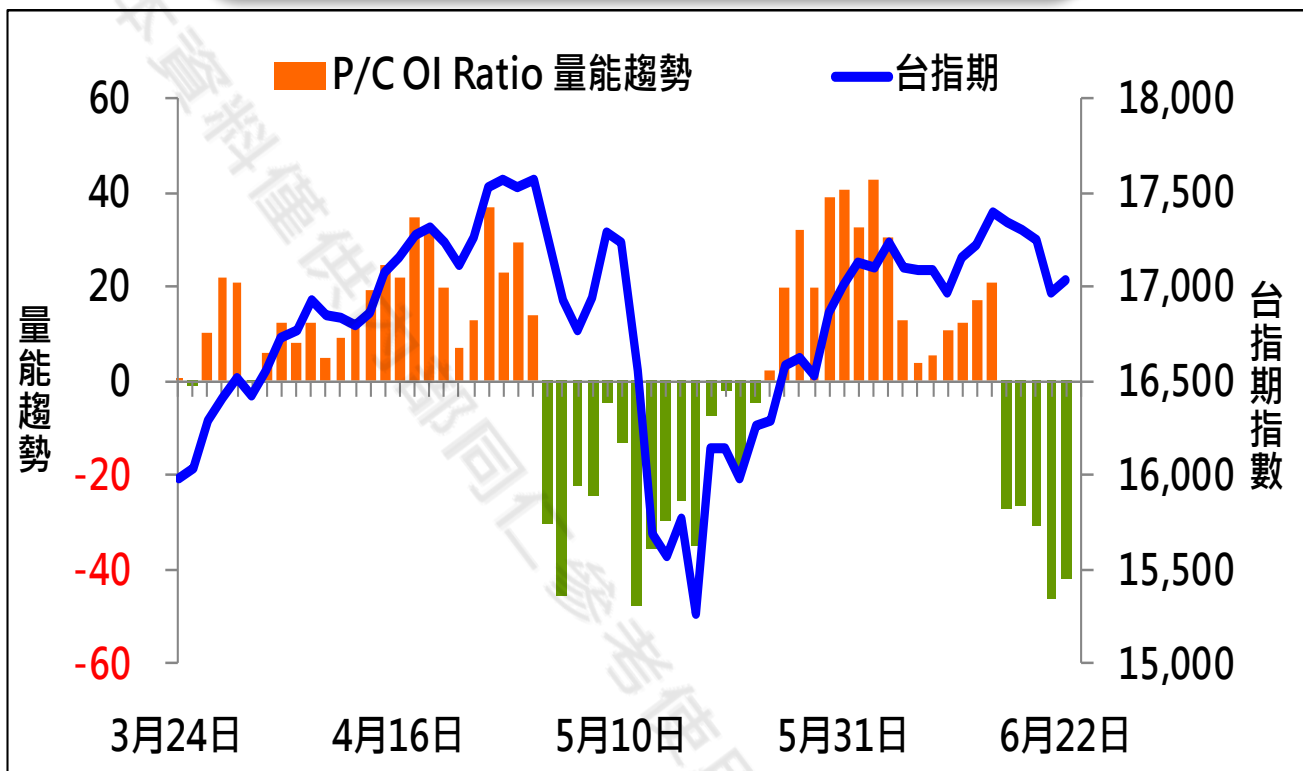
華南金融集團 華南期貨股份有限公司 (109)年金管期總字第007號

台北市民生東路四段54號3樓之9 TEL: 02-27180000 FAX: 02-25463700

資料來源：台灣證券交易所 & 台灣期貨交易所



成交量及未平倉量比率 & 量能趨勢圖



期權交易財務槓桿高，交易人請慎重考量自身財務能力，並留意控管個人部位及投資風險；過去的績效及預期的表現，不得為未來績效之保證，交易人須自行判斷與負責，本公司不負任何法律責任。

華南金融集團 華南期貨股份有限公司 (109)年金管期總字第007號
台北市民生東路四段54號3樓之9 TEL: 02-27180000 FAX: 02-25463700

資料來源：台灣證券交易所 & 台灣期貨交易所

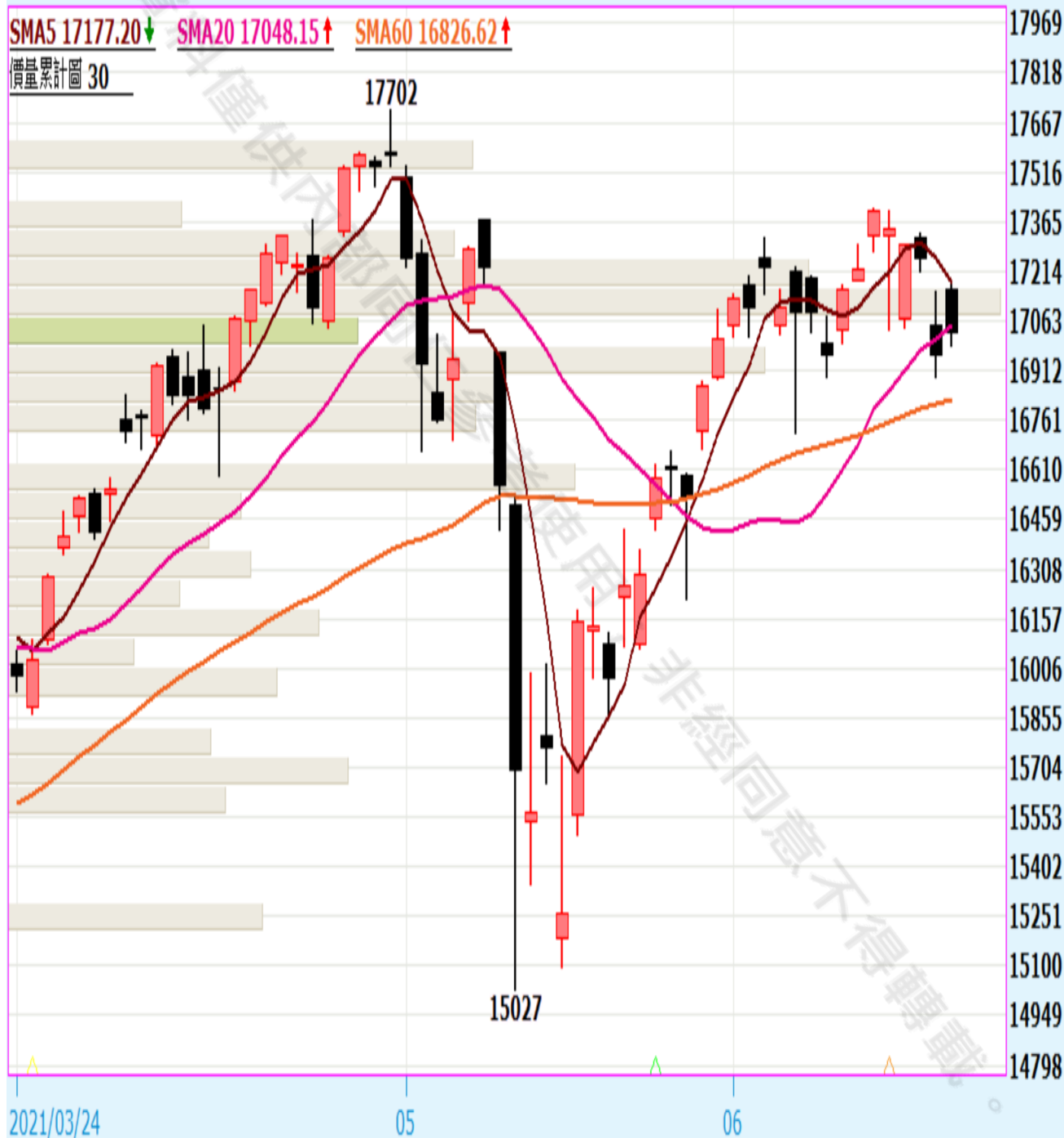


盤後重點觀察

台股指數近月(一般)(FITX*1) 日線圖 2021/06/22 開 17155 收 17028 s 點 量 101124 口 +65 (+0.38%)

SMA5 17177.20 ↓ SMA20 17048.15 ↑ SMA60 16826.62 ↑

價量累計圖 30



圖片來源：嘉實資訊

期權交易財務槓桿高，交易人請慎重考量自身財務能力，並留意控管個人部位及投資風險；過去的績效及預期的表現，不得為未來績效之保證，交易人須自行判斷與負責，本公司不負任何法律責任。

華南金融集團 華南期貨股份有限公司 (109)年金管期總字第007號

台北市民生東路四段54號3樓之9 TEL: 02-27180000 FAX: 02-25463700

資料來源：台灣證券交易所 & 台灣期貨交易所



個股除權息公告表

除權息日期	除權息標的	股期代碼	現金股息	股票股利	預估扣除點數
2021/6/23	2360 致茂	MJF	4.5	0.0	0.62
2021/6/23	2450 神腦	--	1.5	0.0	0.13
2021/6/23	6288 聯嘉	--	0.7	0.0	0.04
2021/6/24	2409 友達	CHF	0.3	0.0	0.95
2021/6/24	2340 光磊	FYF	1.4	0.0	0.17
2021/6/24	6515 穎崴	--	13.0	0.0	0.14
2021/6/24	1760 寶齡富錦	--	0.7	0.0	0.02
2021/6/24	2480 敦陽科	--	4.3	0.0	0.15
2021/6/24	1615 大山	--	1.2	0.0	0.05
2021/6/25	2006 東和鋼鐵	--	1.5	0.0	0.54
2021/6/25	1598 岱宇	--	7.5	0.0	0.33
2021/6/25	4976 佳凌	--	0.0	0.0	0.00
2021/6/25	4564 元翎	--	1.3	0.0	0.08
2021/6/25	3557 嘉威	--	0.0	0.0	0.00

每週預估扣除點數

	202106W4	202106W5	202107W1	202107W2	202107
單週點數	0.00	7.53	29.32	5.19	0.68
累計點數	0.00	7.53	36.85	42.04	42.72

- 1.本公告表資訊來源為台灣證券交易所及嘉實資訊。
- 2.本公告表資訊以報告當日該標的及加權指數之收盤價為基礎，其公式如下：

$$\text{預扣點數} = \frac{\text{標的除息之市值}}{\text{加權指數收盤總市值}} \times \text{加權指數收盤價}$$

- 3.本資料僅供參考，詳情請查閱台灣證券交易所資訊。

期權交易財務槓桿高，交易人請慎重考量自身財務能力，並留意控管個人部位及投資風險；過去的績效及預期的表現，不得為未來績效之保證，交易人須自行判斷與負責，本公司不負任何法律責任。

華南金融集團 華南期貨股份有限公司 (109)年金管期總字第007號

台北市民生東路四段54號3樓之9 TEL: 02-27180000 FAX: 02-25463700

資料來源：台灣證券交易所 & 台灣期貨交易所



免責聲明與警語

- 一、本報告中的訊息包括來自各項已公開或據信為可靠之資訊來源，為製作報告當時所知之資訊及基於特定時間或期間所作之意見，惟華南期貨股份有限公司（以下稱本公司）對本報告內容的準確性、完整性和及時性不作任何聲明或保證，本報告所載之資訊或意見日後如有任何變動，本公司將不作通知。
- 二、本報告內容僅供參考，不具有或隱含任何法律效果，本公司就其內容不負任何法律責任。本報告內容不代表未來獲利之預期或保證，交易人應審慎評估，慎重考量自身財務能力及承受風險能力，並特別留意控管風險，如有需要，應諮詢相關財務顧問或專業人士。
- 三、本報告內容不構成亦不得視為對任何投資標的或任何交易之招攬、要約、宣傳、廣告、遊說、引誘或推薦。在任何情況下，本公司不對任何人閱讀本報告或基於本報告觀點所進行的交易所引致的任何損益承擔任何責任。
- 四、本報告內容所涉相關圖表及數據可能採用特定軟體及程式、模型運算，以歷史數據進行繪製及統計，其結果並不代表具有預測未來之能力。
- 五、本報告內容所用技術分析指標可能隨參數設定之不同，而有不同的結果。技術分析指標係將過去歷史資料經由統計分析技術所得之指標數值，僅供參考性質，通常作為事後驗證之用途，且係依據過去歷史資料所得，不具領先意涵，亦不代表具有預測未來之能力。
- 六、本報告內容之著作權屬於本公司所擁有，非經本公司事先書面同意，禁止任何未經本公司授權擅自加以摘錄、引用、轉貼、下載、複製、編輯、翻譯或傳輸行為，任何侵犯本公司著作權之行為，本公司將予究責。
- 七、本報告僅限由本公司傳送予與本公司簽訂顧問契約之客戶閱讀，如有任何人未經本公司事先書面同意而將本報告傳送予他人，本公司將予究責。
- 八、期權交易財務槓桿高，交易人請慎重考量自身財務能力，並留意控管個人部位及投資風險；過去的績效及預期的表現，不得為未來績效之保證，交易人須自行判斷與負責，本公司不負任何法律責任。

華南金融集團 華南期貨股份有限公司 (109)年金管期總字第007號
台北市民生東路四段54號3樓之9 TEL: 02-27180000 FAX: 02-25463700