



## 法人籌碼動態

06月25日	臺股期貨		電子期貨		金融期貨	
	未平倉	增減	未平倉	增減	未平倉	增減
外資及陸資	-29,494	2,000	189	126	-1,555	-108
投信	1,923	184	167	-4	8	0
自營商	17,293	-326	297	-5	17	43

06月25日	非金電期貨		臺指選擇權CALL		臺指選擇權PUT	
	未平倉	增減	未平倉	增減	未平倉	增減
外資及陸資	-183	-33	-4,941	1,878	-4,803	133
投信	2	0	0	0	-62	0
自營商	209	41	355	-5,073	1,469	-1,792

個股貢獻點數前十名		個股貢獻點數後十名		單位：口		
				多	空	
萬海	17.80	瑞昱	-2.26	台指期前十大 市場佔比	48.1%	58.8%
長榮	13.68	南電	-2.01			
台積電	8.49	友達	-1.89			
大立光	5.49	欣興	-1.73	電子期前十大 市場佔比	69.0%	71.8%
豐泰	5.34	聯詠	-1.59			
台達電	4.25	華碩	-1.58			
富邦媒	4.13	台塑化	-1.56	金融期前十大 市場佔比	55.8%	88.0%
富邦金	3.77	中租-KY	-1.50			
智邦	3.12	群創	-1.47			
日月光投控	2.87	研華	-1.14	非金電期前十大 市場佔比	91.7%	86.3%
前十名合計	68.95	後十名合計	-16.73			

期權交易財務槓桿高，交易人請慎重考量自身財務能力，並留意控管個人部位及投資風險；過去的績效及預期的表現，不得為未來績效之保證，交易人須自行判斷與負責，本公司不負任何法律責任。

華南金融集團 華南期貨股份有限公司 (109)年金管期總字第007號

台北市民生東路四段54號3樓之9 TEL: 02-27180000 FAX: 02-25463700

資料來源：台灣證券交易所 & 台灣期貨交易所

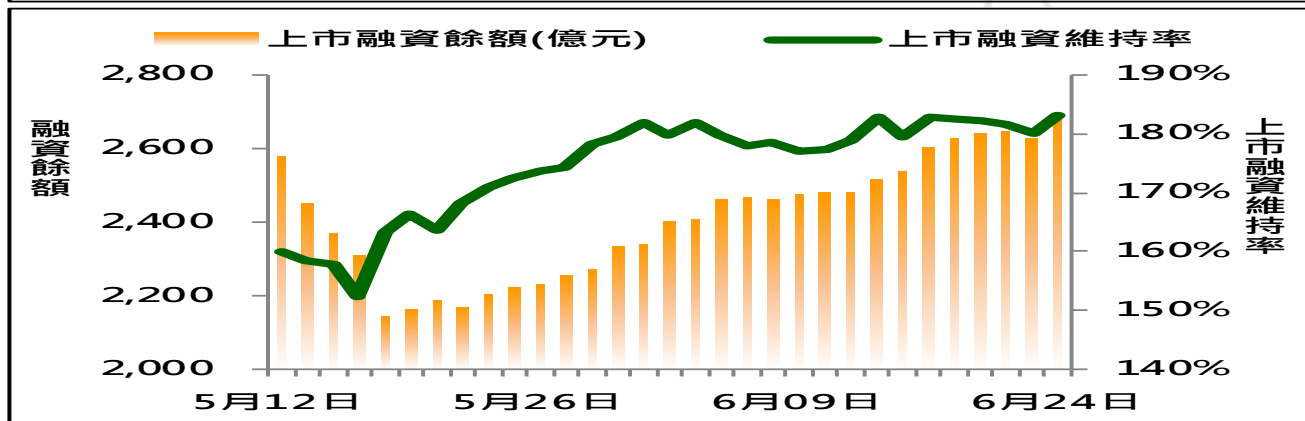
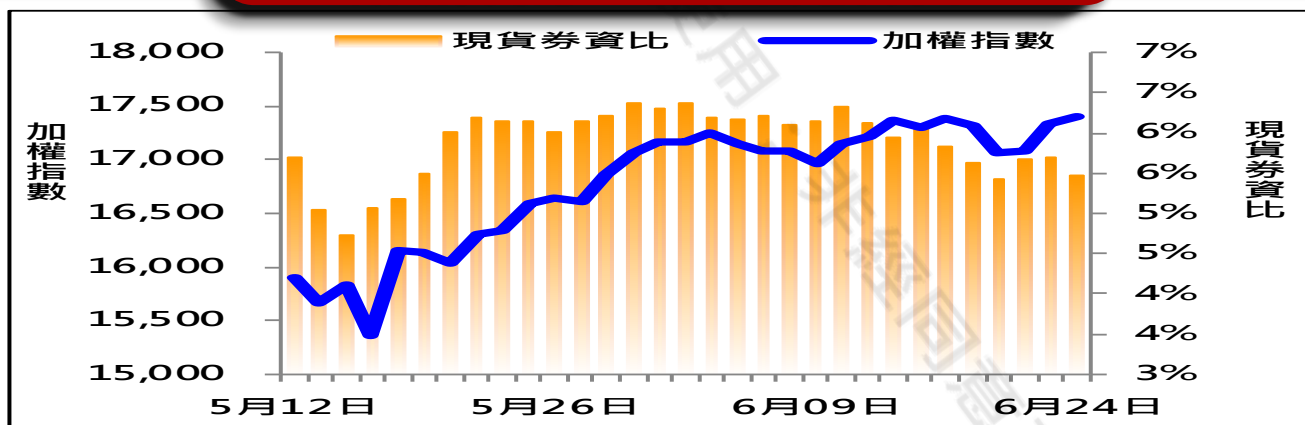


## 法人現貨、期貨&選擇權籌碼變化

日期	外資現貨 & 期貨籌碼變化			自營商現貨 & 期貨籌碼變化		
	現貨買賣超(億)	期貨留倉(口)	留倉增減(口)	現貨買賣超(億)	期貨留倉(口)	留倉增減(口)
06月21日	-335.9	-31,474	138	-48.4	21,080	110
06月22日	-111.3	-31,072	402	-12.3	19,442	-1,638
06月23日	109.5	-32,464	-1,392	141.9	18,513	-929
06月24日	38.5	-31,494	970	32.8	17,619	-894
06月25日	87.9	-29,494	2,000	37.6	17,293	-326

日期	外資選擇權籌碼變化			自營商選擇權籌碼變化		
	CALL 未平倉	PUT 未平倉	未平倉淨部位	CALL 未平倉	PUT 未平倉	未平倉淨部位
06月21日	-10,635	-5,061	-5,574	-9,915	5,361	-15,276
06月22日	-10,047	-5,621	-4,426	1,088	-4,979	6,067
06月23日	-6,591	-7,888	1,297	-1,019	4,667	-5,686
06月24日	-6,819	-4,936	-1,883	5,428	3,261	2,167
06月25日	-4,941	-4,803	-138	355	1,469	-1,114

## 現貨券資比 & 上市融資維持率



期權交易財務槓桿高，交易人請慎重考量自身財務能力，並留意控管個人部位及投資風險；過去的績效及預期的表現，不得為未來績效之保證，交易人須自行判斷與負責，本公司不負任何法律責任。

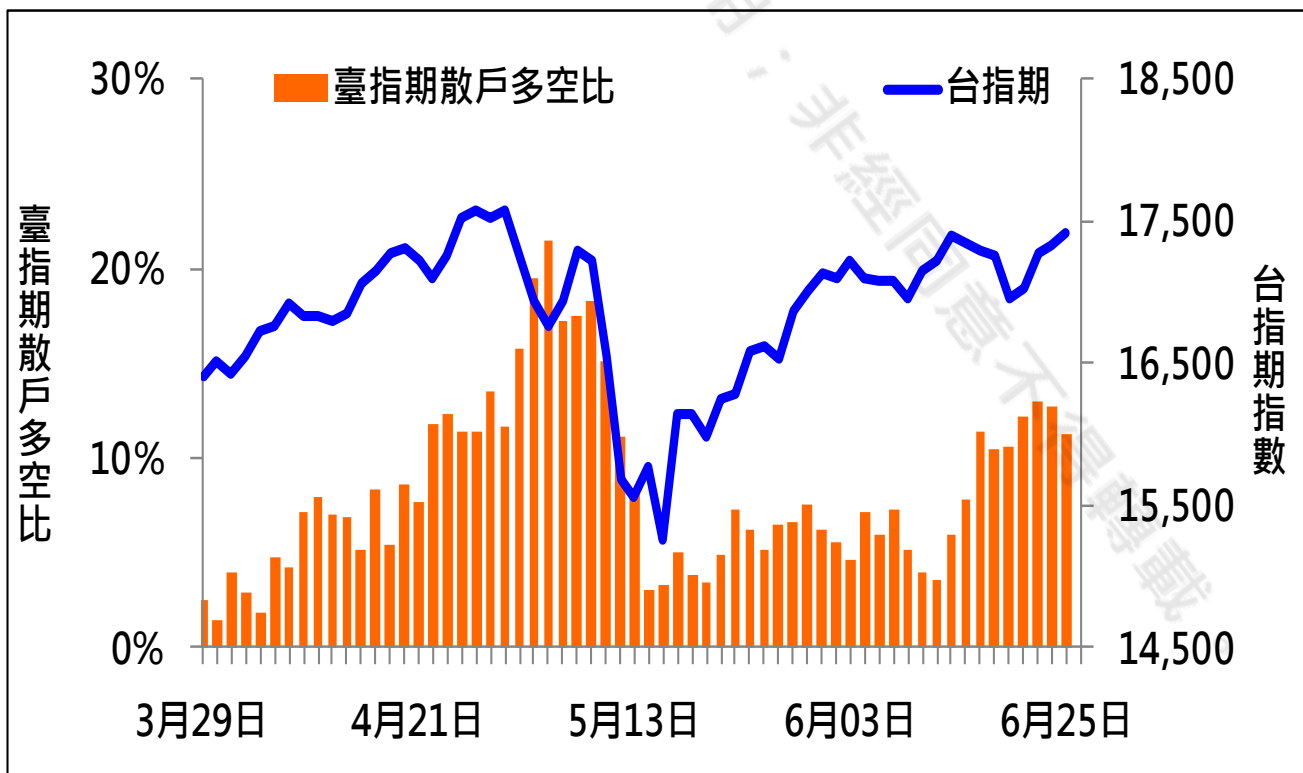
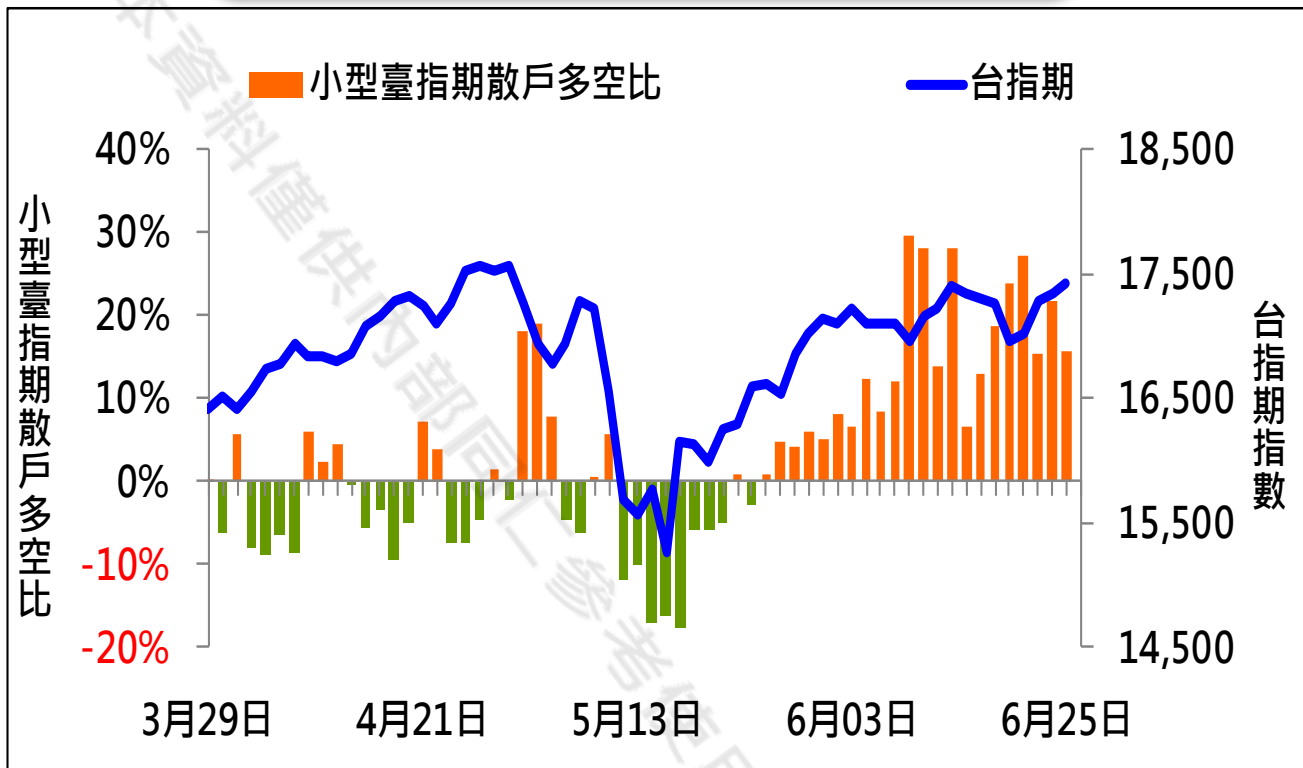
華南金融集團 華南期貨股份有限公司 (109)年金管期總字第007號

台北市民生東路四段54號3樓之9 TEL: 02-27180000 FAX: 02-25463700

資料來源：台灣證券交易所 & 台灣期貨交易所



## 散戶多空比



期權交易財務槓桿高，交易人請慎重考量自身財務能力，並留意控管個人部位及投資風險；過去的績效及預期的表現，不得為未來績效之保證，交易人須自行判斷與負責，本公司不負任何法律責任。

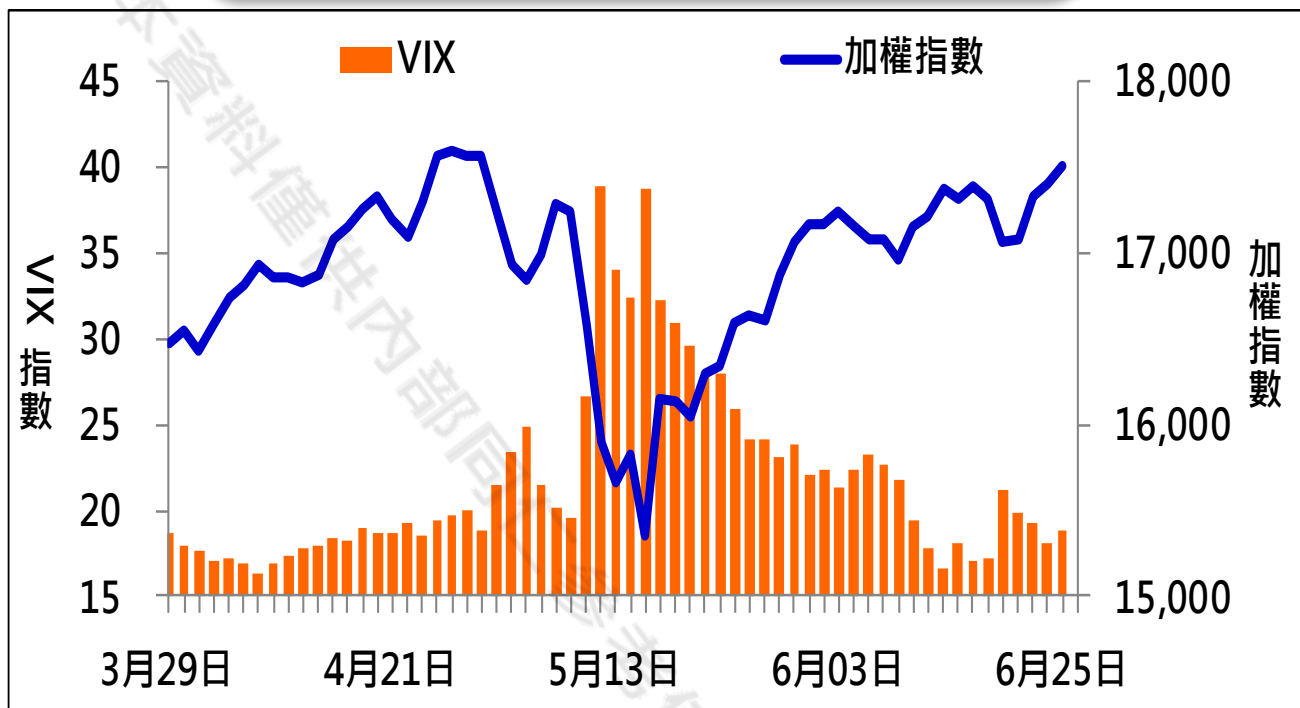
華南金融集團 華南期貨股份有限公司 (109)年金管期總字第007號

台北市民生東路四段54號3樓之9 TEL: 02-27180000 FAX: 02-25463700

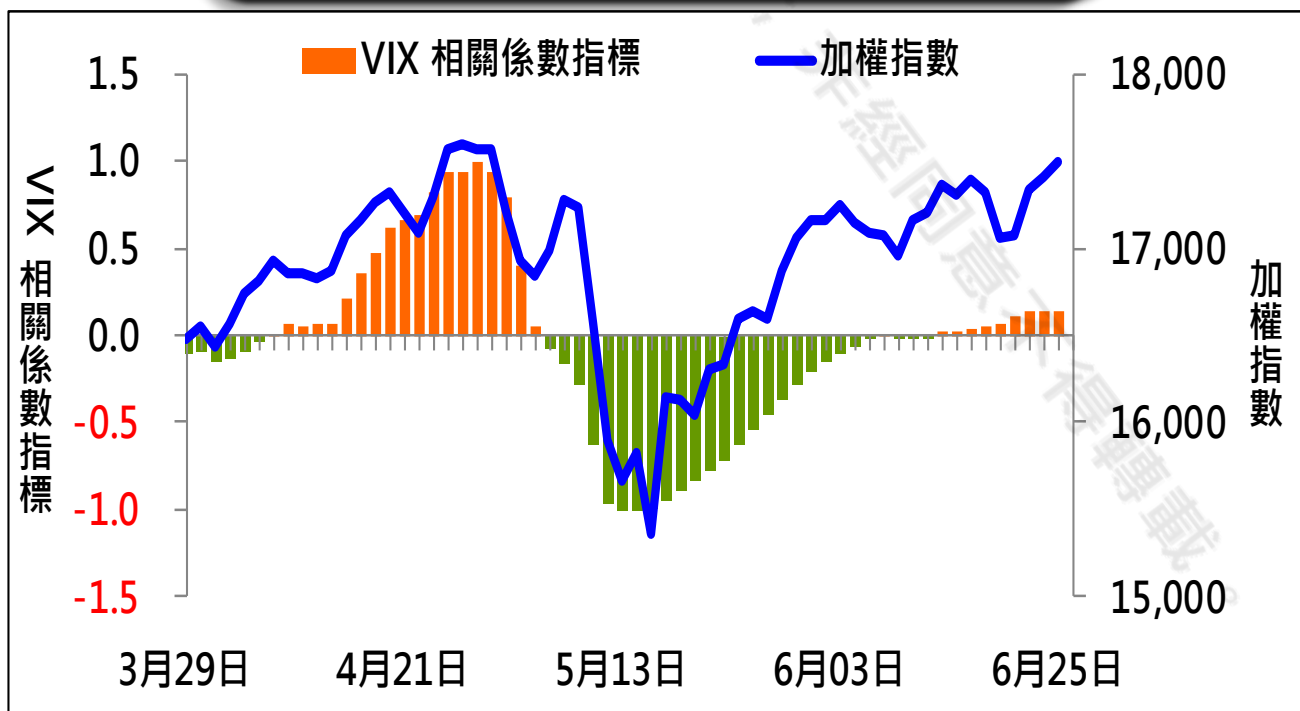
資料來源：台灣證券交易所 & 台灣期貨交易所



## VIX



## VIX 與 TWSE 相關係數指標



期權交易財務槓桿高，交易人請慎重考量自身財務能力，並留意控管個人部位及投資風險；過去的績效及預期的表現，不得為未來績效之保證，交易人須自行判斷與負責，本公司不負任何法律責任。

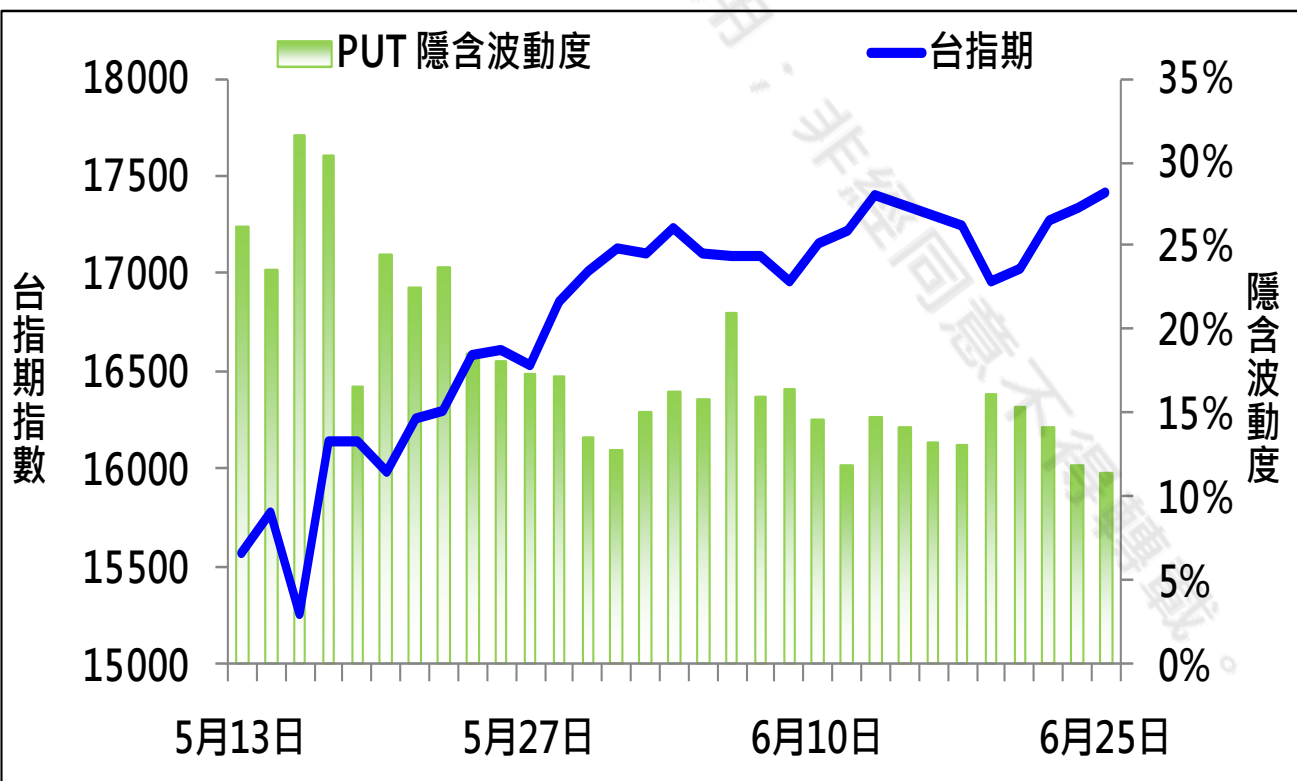
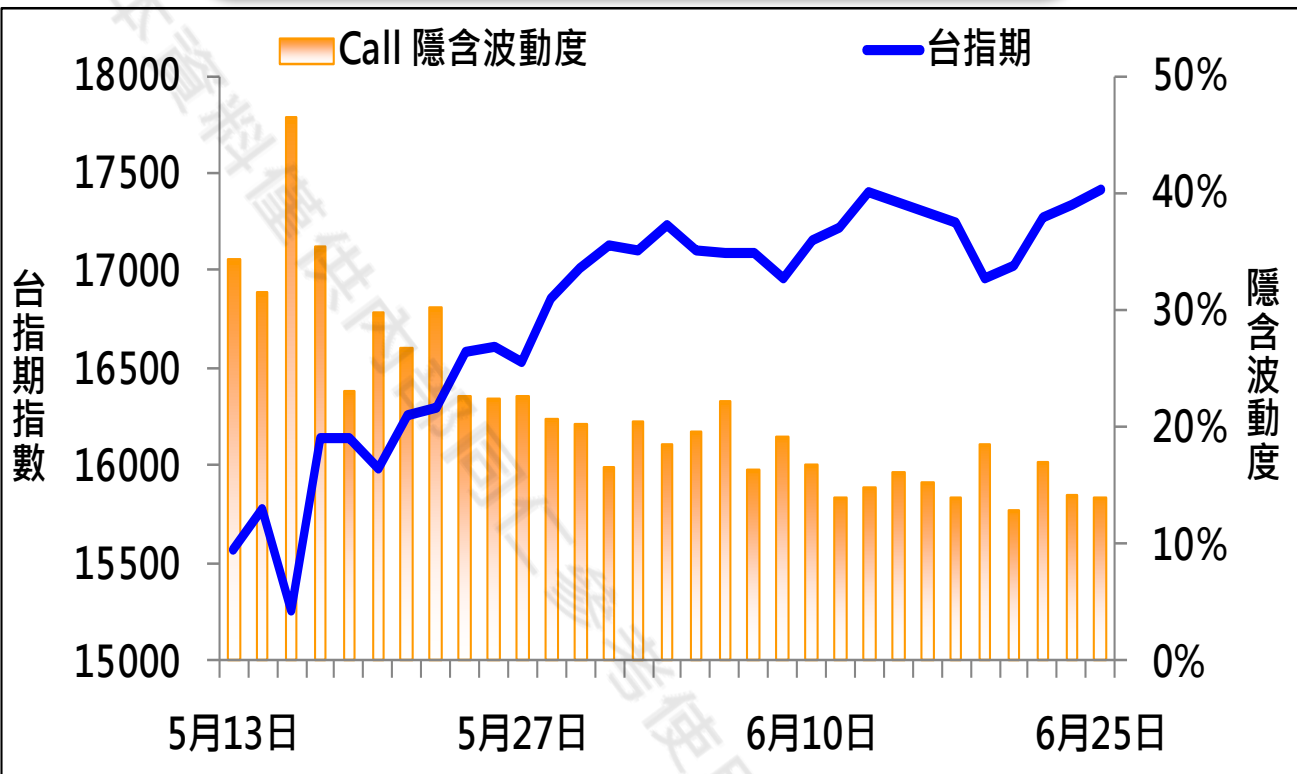
華南金融集團 華南期貨股份有限公司 (109)年金管期總字第007號

台北市民生東路四段54號3樓之9 TEL: 02-27180000 FAX: 02-25463700

資料來源：台灣證券交易所 & 台灣期貨交易所



## CALL、PUT隱含波動率



期權交易財務槓桿高，交易人請慎重考量自身財務能力，並留意控管個人部位及投資風險；過去的績效及預期的表現，不得為未來績效之保證，交易人須自行判斷與負責，本公司不負任何法律責任。

華南金融集團 華南期貨股份有限公司 (109)年金管期總字第007號

台北市民生東路四段54號3樓之9 TEL: 02-27180000 FAX: 02-25463700

資料來源：台灣證券交易所 & 台灣期貨交易所



## 週選擇權OI變化

日期：2021/6/25

結算日：2021/6/30

OI 增減	Call	202106W5 履約價	Put	OI 增減
-5	25	16,900	5,735	1,382
-5	8	16,950	4,215	32
-20	61	17,000	10,254	1,454
-1	84	17,050	4,800	796
3	188	17,100	9,445	1,940
-75	310	17,150	8,269	5,538
-48	423	17,200	9,919	6,230
-37	463	17,250	6,599	3,974
-224	1,335	17,300	7,773	858
-42	1,640	17,350	4,827	1,304
-1,138	2,460	17,400	4,590	2,435
103	2,278	17,450	2,555	1,278
372	3,782	17,500	3,406	1,910
480	3,638	17,550	1,252	903
979	5,359	17,600	1,206	969
2,070	3,377	17,650	250	232
1,607	6,945	17,700	341	254
2,725	4,141	17,750	105	105
※	4,364	17,800	76	53
3,173	4,115	17,850	8	8
2,430	4,327	17,900	48	30
803	3,780	18,000	63	62
260	960	18,100	4	3
8	801	18,200	0	0
增減總計	OI 總計	P/C	OI 總計	增減總計
19,172	64,546	1.8189	117,402	32,845

期權交易財務槓桿高，交易人請慎重考量自身財務能力，並留意控管個人部位及投資風險；過去的績效及預期的表現，不得為未來績效之保證，交易人須自行判斷與負責，本公司不負任何法律責任。

華南金融集團 華南期貨股份有限公司 (109)年金管期總字第007號

台北市民生東路四段54號3樓之9 TEL: 02-27180000 FAX: 02-25463700

資料來源：台灣證券交易所 & 台灣期貨交易所



## 近月選擇權OI變化

日期：2021/6/25

結算日：2021/7/21

OI 增減	Call	202107月 履約價	Put	OI 增減
0	22	15,700	1,383	-160
0	10	15,800	1,620	-126
0	102	15,900	2,822	-149
-1	112	16,000	7,907	197
0	247	16,100	1,522	-51
0	114	16,200	2,943	-357
0	23	16,300	2,058	32
-1	116	16,400	2,572	268
0	94	16,500	3,793	58
1	1,091	16,600	2,488	505
0	963	16,700	3,122	252
-1	785	16,800	3,391	62
-82	810	16,900	3,305	93
-75	1,860	17,000	5,496	713
-10	1,490	17,100	3,567	158
-77	2,577	17,200	3,326	356
-110	2,946	17,300	2,156	223
-131	5,314	17,400	1,031	66
-432	5,602	17,500	767	609
-252	3,283	17,600	351	130
141	3,888	17,700	154	59
※ 1,212	5,128	17,800	86	63
-179	2,613	17,900	119	93
-4	4,633	18,000	24	1
增減總計	OI 總計	P/C	OI 總計	增減總計
641	67,573	1.1985	80,985	2,438
昨日 P/C	1.1735	今日增減變化		0.0249

期權交易財務槓桿高，交易人請慎重考量自身財務能力，並留意控管個人部位及投資風險；過去的績效及預期的表現，不得為未來績效之保證，交易人須自行判斷與負責，本公司不負任何法律責任。

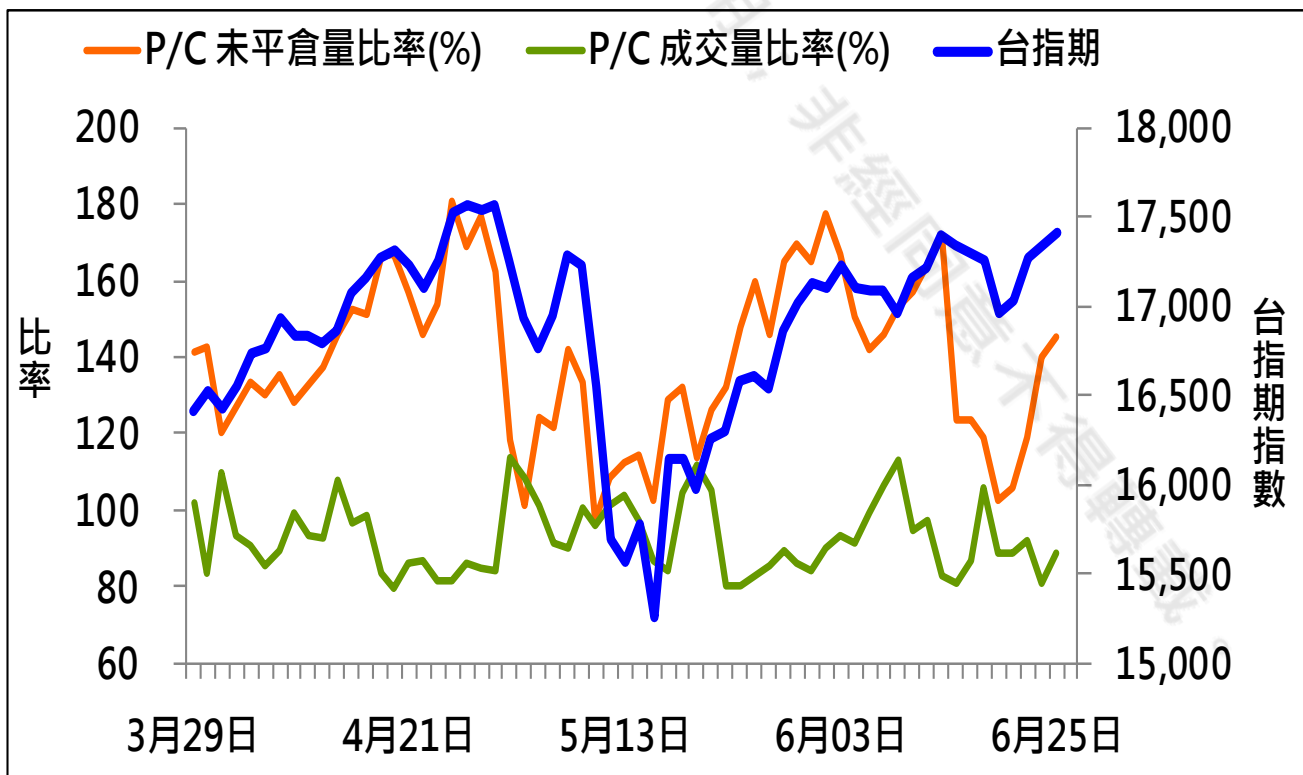
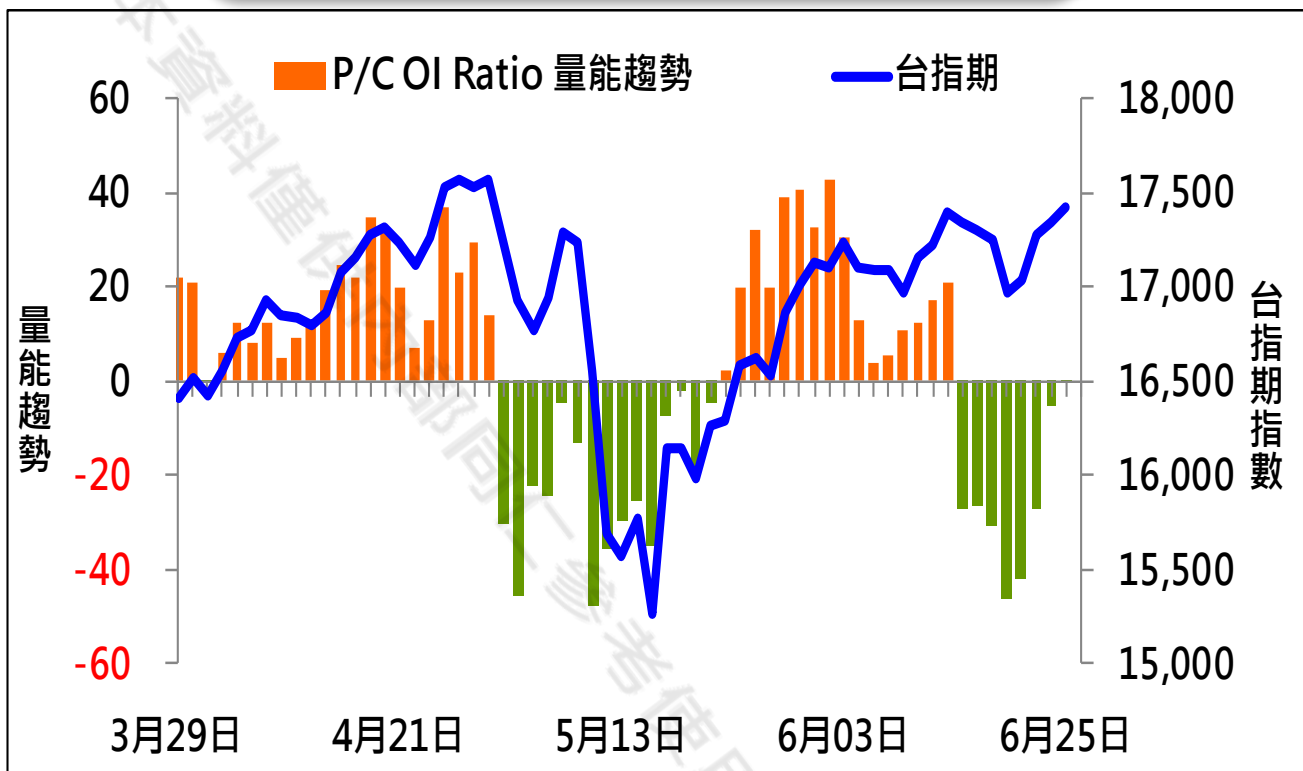
華南金融集團 華南期貨股份有限公司 (109)年金管期總字第007號

台北市民生東路四段54號3樓之9 TEL: 02-27180000 FAX: 02-25463700

資料來源：台灣證券交易所 & 台灣期貨交易所



## 成交量及未平倉量比率 & 量能趨勢圖



期權交易財務槓桿高，交易人請慎重考量自身財務能力，並留意控管個人部位及投資風險；過去的績效及預期的表現，不得為未來績效之保證，交易人須自行判斷與負責，本公司不負任何法律責任。

華南金融集團 華南期貨股份有限公司 (109)年金管期總字第007號  
台北市民生東路四段54號3樓之9 TEL: 02-27180000 FAX: 02-25463700

資料來源：台灣證券交易所 & 台灣期貨交易所



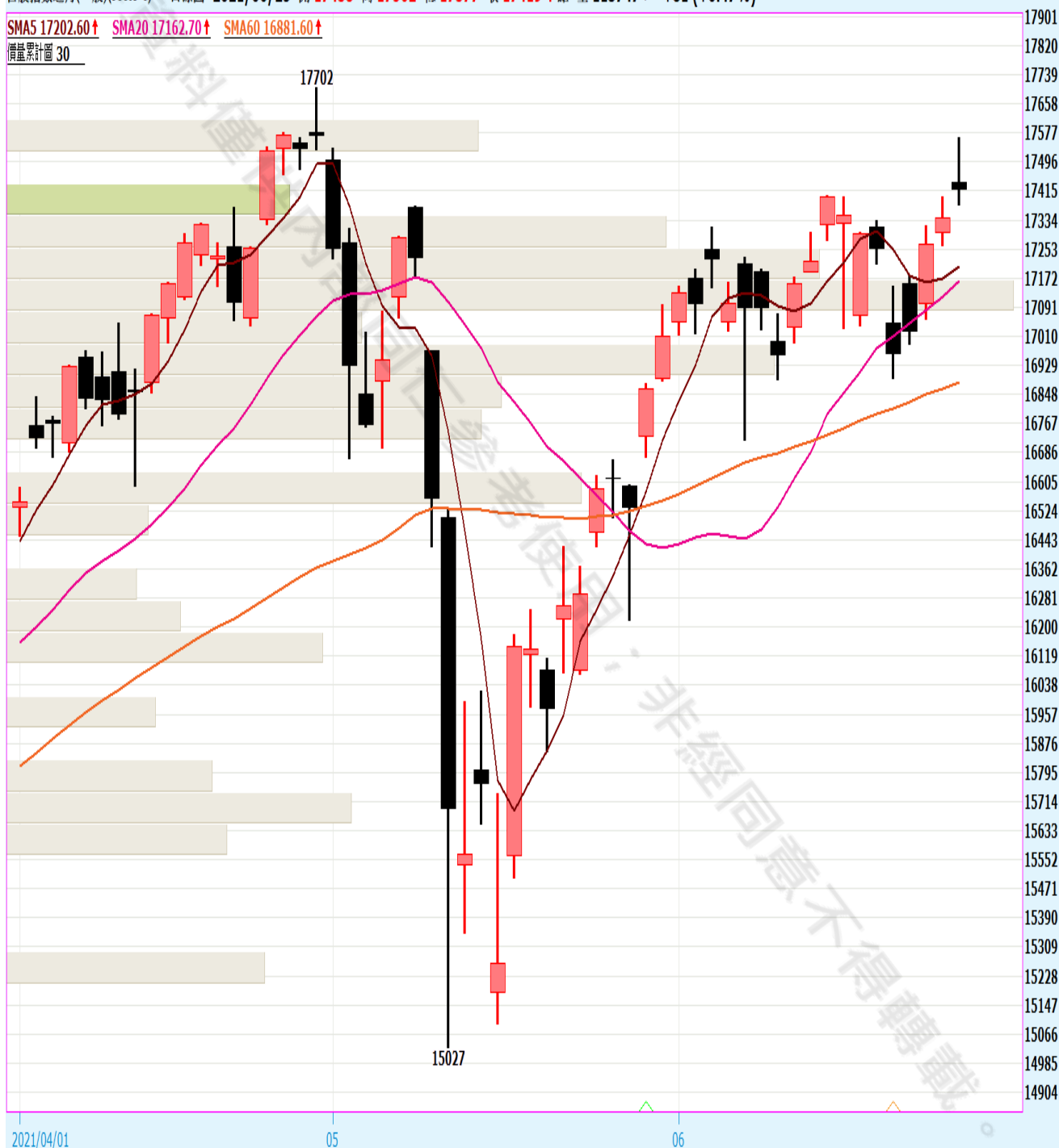


## 盤後重點觀察

台股指數近月(一般)(FTTX\*1) 日線圖 2021/06/25 開 17438 高 17562 低 17377 收 17419 ↑ 點量 113747 口 +81 (+0.47%)

SMA5 17202.60 ↑ SMA20 17162.70 ↑ SMA60 16881.60 ↑

價量累計圖 30



圖片來源：嘉實資訊

期權交易財務槓桿高，交易人請慎重考量自身財務能力，並留意控管個人部位及投資風險；過去的績效及預期的表現，不得為未來績效之保證，交易人須自行判斷與負責，本公司不負任何法律責任。

華南金融集團 華南期貨股份有限公司 (109)年金管期總字第007號

台北市民生東路四段54號3樓之9 TEL: 02-27180000 FAX: 02-25463700

資料來源：台灣證券交易所 & 台灣期貨交易所



## 個股除權息公告表

除權息日期	除權息標的	股期代碼	現金股息	股票股利	預估扣除點數
2021/6/28	1215 卜蜂	--	4.5	0.0	0.40
2021/6/28	1319 東陽	EHF	0.8	0.0	0.15
2021/6/28	6282 康舒	KFF	1.2	0.0	0.20
2021/6/28	3583 辛耘	--	1.9	0.0	0.05
2021/6/28	2359 所羅門	--	0.5	0.0	0.03
2021/6/29	2301 光寶科	FQF	3.4	0.0	2.62
2021/6/29	8213 志超	--	3.5	0.0	0.31
2021/6/29	3015 全漢	--	3.0	0.0	0.18
2021/6/29	5215 科嘉-KY	--	8.0	0.0	0.17
2021/6/29	1437 勤益控	--	0.7	0.0	0.05
2021/6/29	6197 佳必琪	--	2.9	0.0	0.12
2021/6/29	2506 太設	--	0.4	0.0	0.05
2021/6/30	4938 和碩	JSF	4.5	0.0	3.92
2021/6/30	2353 宏碁	DSF	1.5	0.0	1.50
每週預估扣除點數					
	202106W5	202107W1	202107W2	202107	202107W4
單週點數	4.33	29.32	13.48	1.73	21.65
累計點數	4.33	33.64	47.12	48.85	70.50

1. 本公告表資訊來源為台灣證券交易所及嘉實資訊。
2. 本公告表資訊以報告當日該標的及加權指數之收盤價為基礎，其公式如下：

$$\text{預扣點數} = \frac{\text{標的除息之市值}}{\text{加權指數收盤總市值}} \times \text{加權指數收盤價}$$

3. 本資料僅供參考，詳情請查閱台灣證券交易所資訊。

期權交易財務槓桿高，交易人請慎重考量自身財務能力，並留意控管個人部位及投資風險；過去的績效及預期的表現，不得為未來績效之保證，交易人須自行判斷與負責，本公司不負任何法律責任。

華南金融集團 華南期貨股份有限公司 (109)年金管期總字第007號

台北市民生東路四段54號3樓之9 TEL: 02-27180000 FAX: 02-25463700

資料來源：台灣證券交易所 & 台灣期貨交易所



## 免責聲明與警語

- 一、本報告中的訊息包括來自各項已公開或據信為可靠之資訊來源，為製作報告當時所知之資訊及基於特定時間或期間所作之意見，惟華南期貨股份有限公司（以下稱本公司）對本報告內容的準確性、完整性和及時性不作任何聲明或保證，本報告所載之資訊或意見日後如有任何變動，本公司將不作通知。
- 二、本報告內容僅供參考，不具有或隱含任何法律效果，本公司就其內容不負任何法律責任。本報告內容不代表未來獲利之預期或保證，交易人應審慎評估，慎重考量自身財務能力及承受風險能力，並特別留意控管風險，如有需要，應諮詢相關財務顧問或專業人士。
- 三、本報告內容不構成亦不得視為對任何投資標的或任何交易之招攬、要約、宣傳、廣告、遊說、引誘或推薦。在任何情況下，本公司不對任何人閱讀本報告或基於本報告觀點所進行的交易所引致的任何損益承擔任何責任。
- 四、本報告內容所涉相關圖表及數據可能採用特定軟體及程式、模型運算，以歷史數據進行繪製及統計，其結果並不代表具有預測未來之能力。
- 五、本報告內容所用技術分析指標可能隨參數設定之不同，而有不同的結果。技術分析指標係將過去歷史資料經由統計分析技術所得之指標數值，僅供參考性質，通常作為事後驗證之用途，且係依據過去歷史資料所得，不具領先意涵，亦不代表具有預測未來之能力。
- 六、本報告內容之著作權屬於本公司所擁有，非經本公司事先書面同意，禁止任何未經本公司授權擅自加以摘錄、引用、轉貼、下載、複製、編輯、翻譯或傳輸行為，任何侵犯本公司著作權之行為，本公司將予究責。
- 七、本報告僅限由本公司傳送予與本公司簽訂顧問契約之客戶閱讀，如有任何人未經本公司事先書面同意而將本報告傳送予他人，本公司將予究責。
- 八、期權交易財務槓桿高，交易人請慎重考量自身財務能力，並留意控管個人部位及投資風險；過去的績效及預期的表現，不得為未來績效之保證，交易人須自行判斷與負責，本公司不負任何法律責任。

華南金融集團 華南期貨股份有限公司 (109)年金管期總字第007號  
台北市民生東路四段54號3樓之9 TEL: 02-27180000 FAX: 02-25463700