



法人籌碼動態

06月30日	臺股期貨		電子期貨		金融期貨	
	未平倉	增減	未平倉	增減	未平倉	增減
外資及陸資	-29,071	231	332	108	-1,453	-28
投信	2,722	631	169	0	8	0
自營商	17,027	-971	147	-17	-90	-70

06月30日	非金電期貨		臺指選擇權CALL		臺指選擇權PUT	
	未平倉	增減	未平倉	增減	未平倉	增減
外資及陸資	-232	-6	-3,719	1,222	-3,452	307
投信	2	0	0	0	-51	11
自營商	244	3	1,288	4,999	-3,862	-5,865

個股貢獻點數前十名		個股貢獻點數後十名		單位：口		
				多	空	
長榮	30.09	台塑化	-4.71	台指期前十大 市場佔比	44.8%	55.5%
萬海	21.19	台塑	-2.10			
陽明	14.30	亞德客-KY	-1.87			
聯發科	14.14	台光電	-1.86	電子期前十大 市場佔比	64.8%	69.8%
中鋼	9.61	日月光投控	-1.44			
富邦金	4.92	大立光	-1.33			
富邦媒	3.92	矽力-KY	-0.92	金融期前十大 市場佔比	55.8%	85.7%
台玻	3.26	台灣大	-0.58			
豐泰	3.19	統一	-0.56			
台達電	2.99	大同	-0.46	非金電期前十大 市場佔比	92.3%	82.8%
前十名合計	107.62	後十名合計	-15.82			

期權交易財務槓桿高，交易人請慎重考量自身財務能力，並留意控管個人部位及投資風險；過去的績效及預期的表現，不得為未來績效之保證，交易人須自行判斷與負責，本公司不負任何法律責任。

華南金融集團 華南期貨股份有限公司 (109)年金管期總字第007號

台北市民生東路四段54號3樓之9 TEL: 02-27180000 FAX: 02-25463700

資料來源：台灣證券交易所 & 台灣期貨交易所

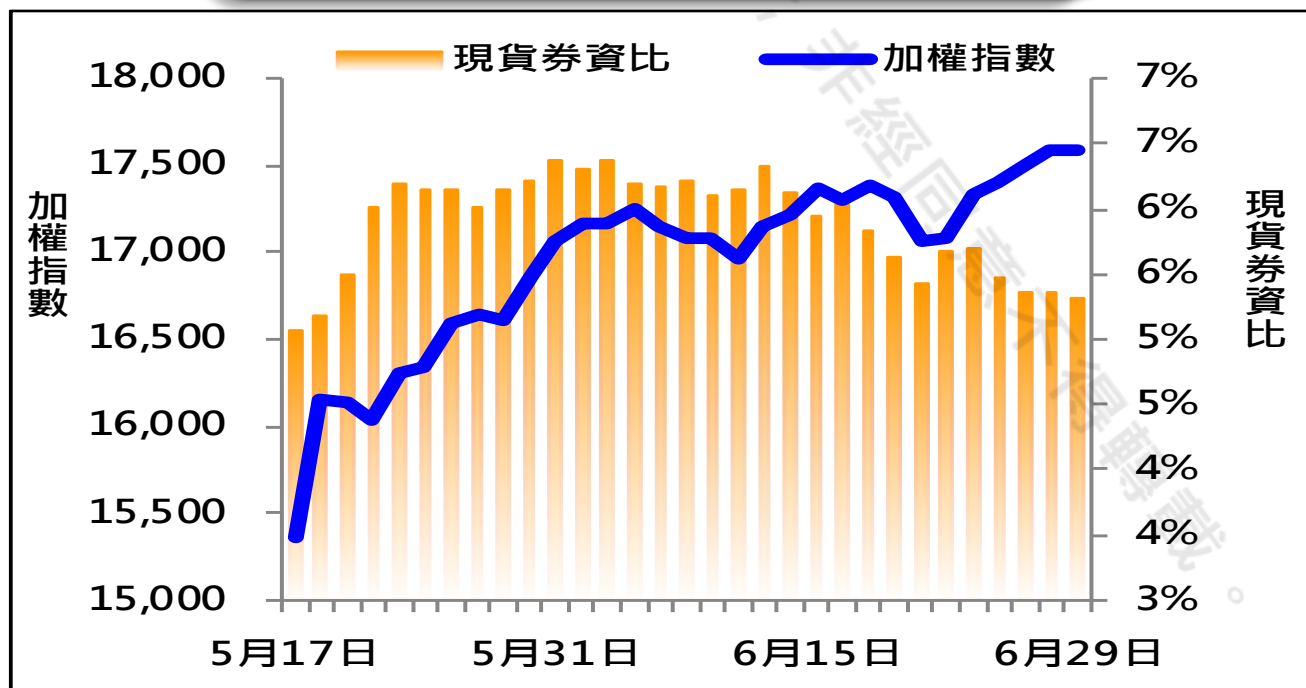


法人現貨、期貨&選擇權籌碼變化

日期	外資現貨 & 期貨籌碼變化			自營商現貨 & 期貨籌碼變化		
	現貨買賣超(億)	期貨留倉(口)	留倉增減(口)	現貨買賣超(億)	期貨留倉(口)	留倉增減(口)
06月24日	38.5	-31,494	970	32.8	17,619	-894
06月25日	87.9	-29,494	2,000	37.6	17,293	-326
06月28日	52.4	-30,034	-540	20.7	16,924	-369
06月29日	-146.0	-29,302	732	2.6	17,998	1,074
06月30日	199.8	-29,071	231	27.2	17,027	-971

日期	外資選擇權籌碼變化			自營商選擇權籌碼變化		
	CALL 未平倉	PUT 未平倉	未平倉淨部位	CALL 未平倉	PUT 未平倉	未平倉淨部位
06月24日	-6,819	-4,936	-1,883	5,428	3,261	2,167
06月25日	-4,941	-4,803	-138	355	1,469	-1,114
06月28日	-4,446	-3,414	-1,032	1,298	-723	2,021
06月29日	-4,941	-3,759	-1,182	-3,711	2,003	-5,714
06月30日	-3,719	-3,452	-267	1,288	-3,862	5,150

現貨券資比



期權交易財務槓桿高，交易人請慎重考量自身財務能力，並留意控管個人部位及投資風險；過去的績效及預期的表現，不得為未來績效之保證，交易人須自行判斷與負責，本公司不負任何法律責任。

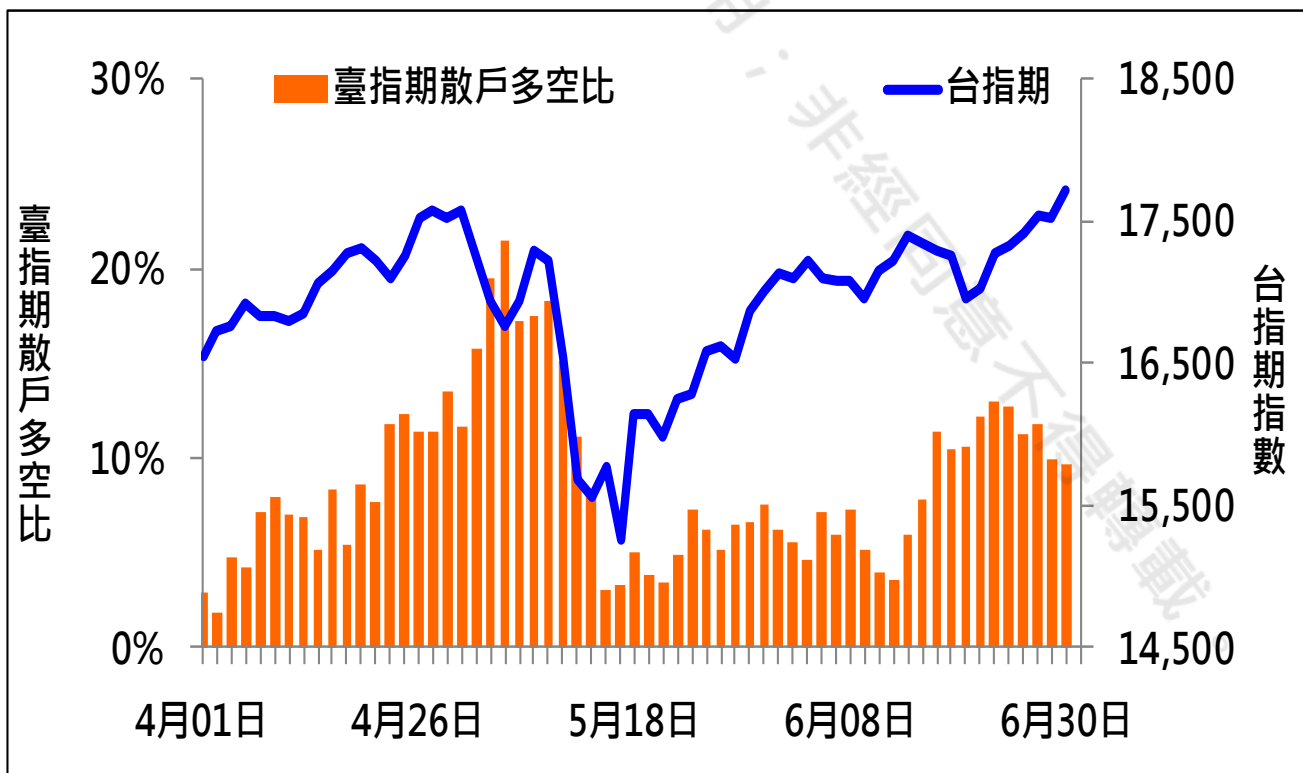
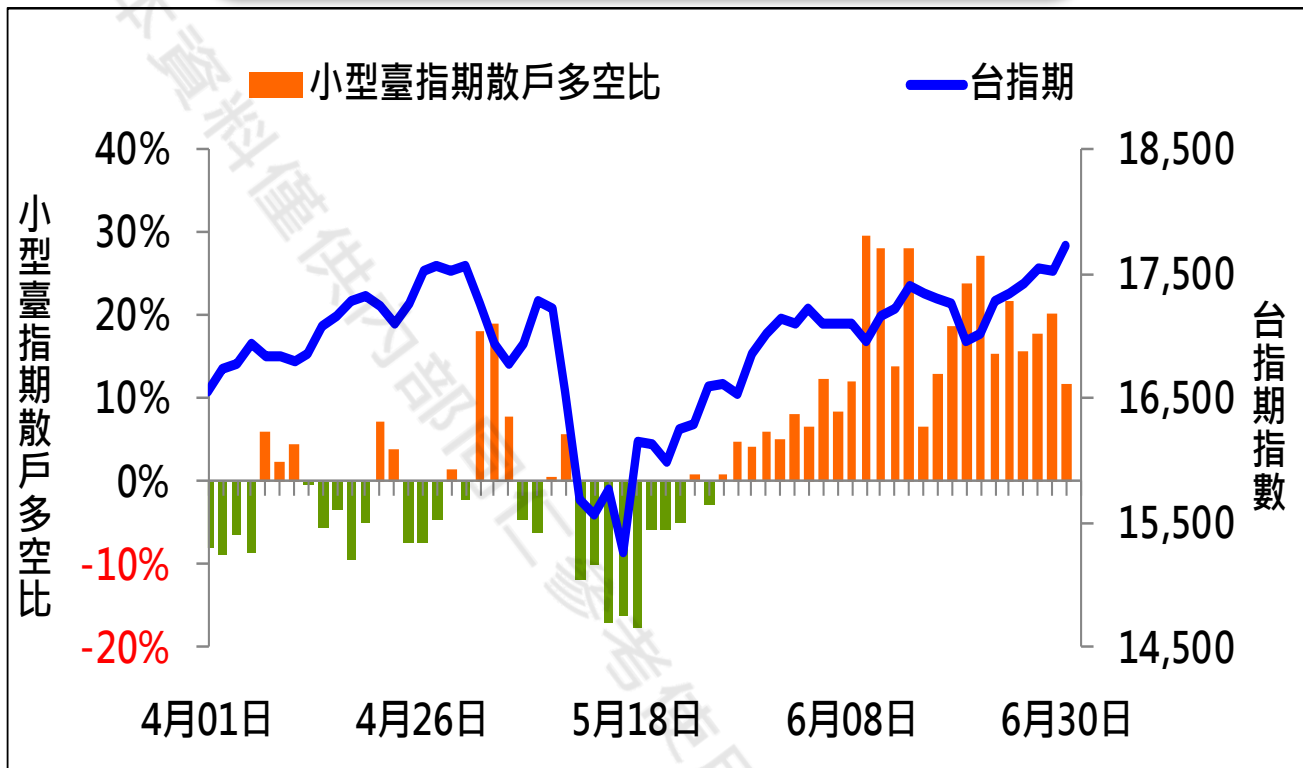
華南金融集團 華南期貨股份有限公司 (109)年金管期總字第007號

台北市民生東路四段54號3樓之9 TEL: 02-27180000 FAX: 02-25463700

資料來源：台灣證券交易所 & 台灣期貨交易所



散戶多空比



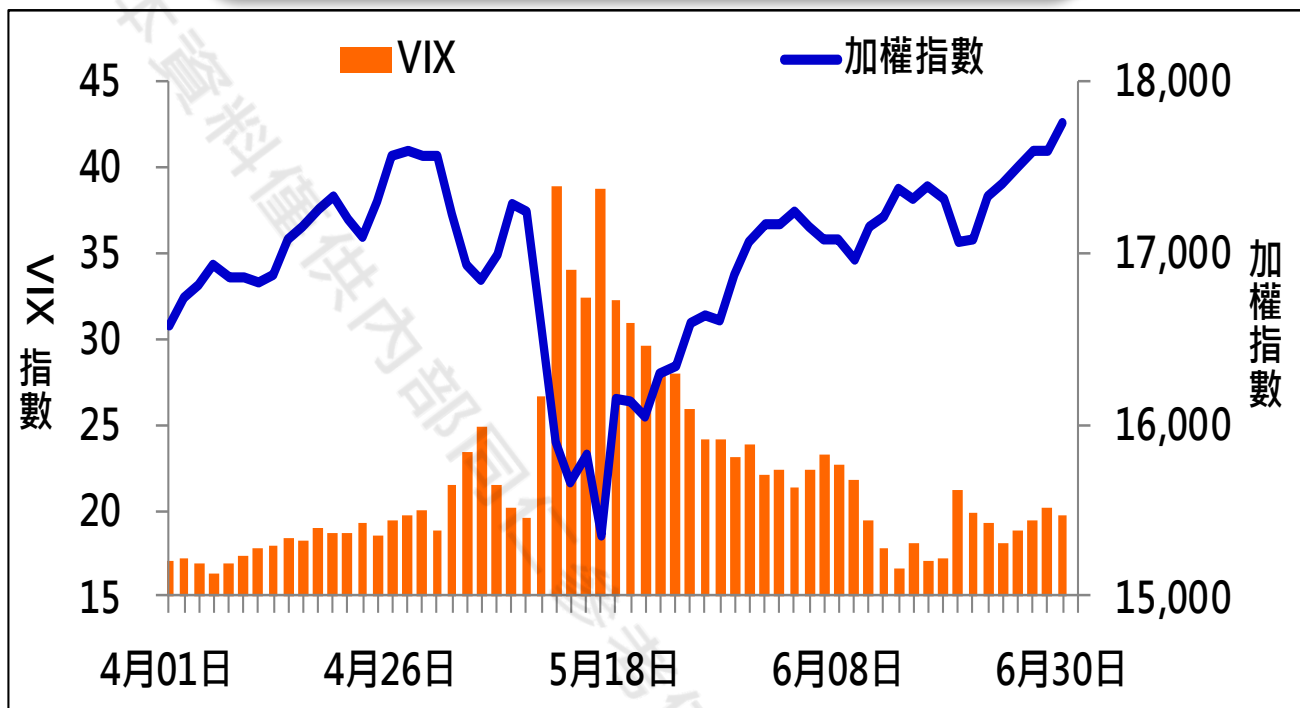
期權交易財務槓桿高，交易人請慎重考量自身財務能力，並留意控管個人部位及投資風險；過去的績效及預期的表現，不得為未來績效之保證，交易人須自行判斷與負責，本公司不負任何法律責任。

華南金融集團 華南期貨股份有限公司 (109)年金管期總字第007號
 台北市民生東路四段54號3樓之9 TEL: 02-27180000 FAX: 02-25463700

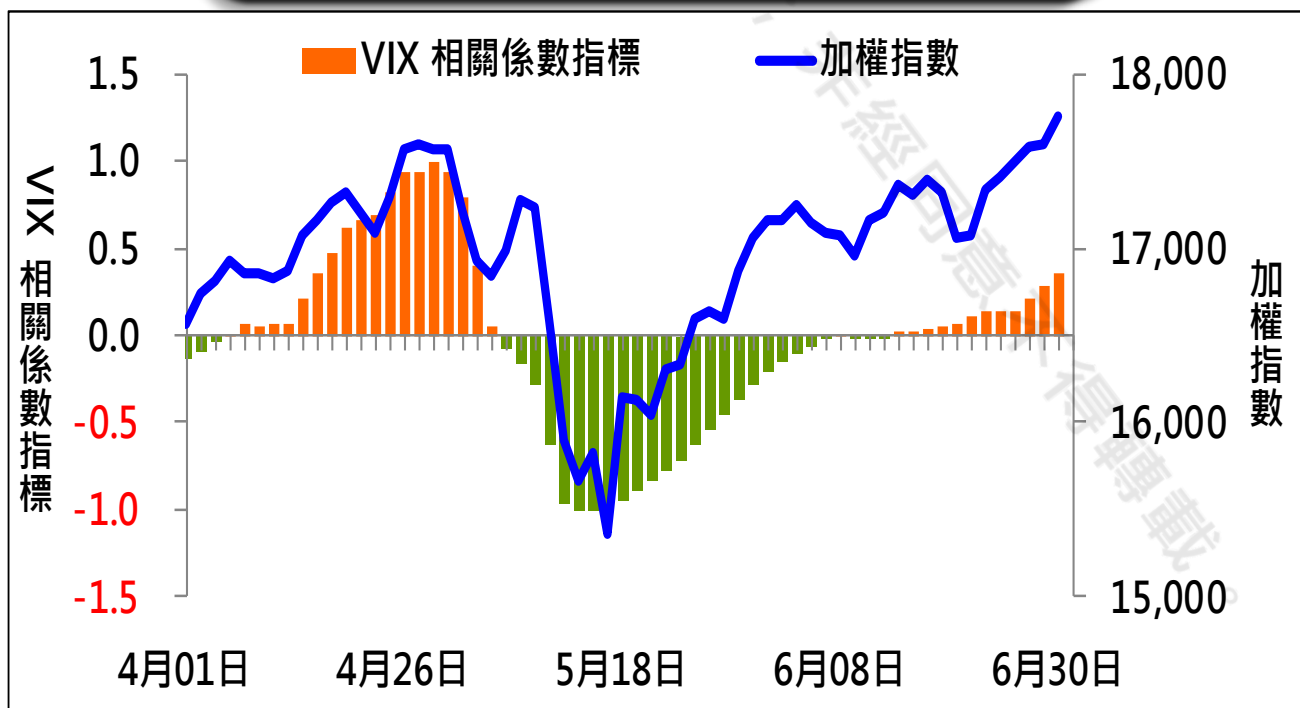
資料來源：台灣證券交易所 & 台灣期貨交易所



VIX



VIX 與 TWSE 相關係數指標



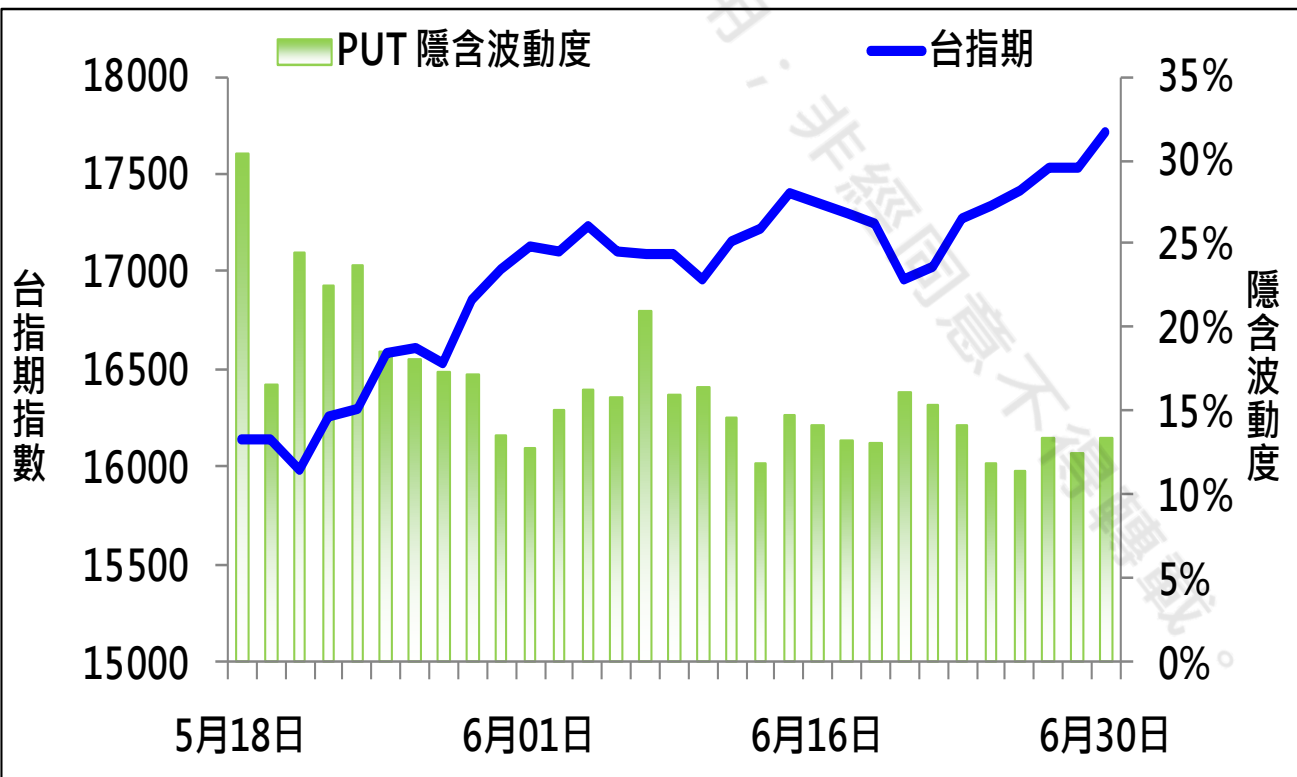
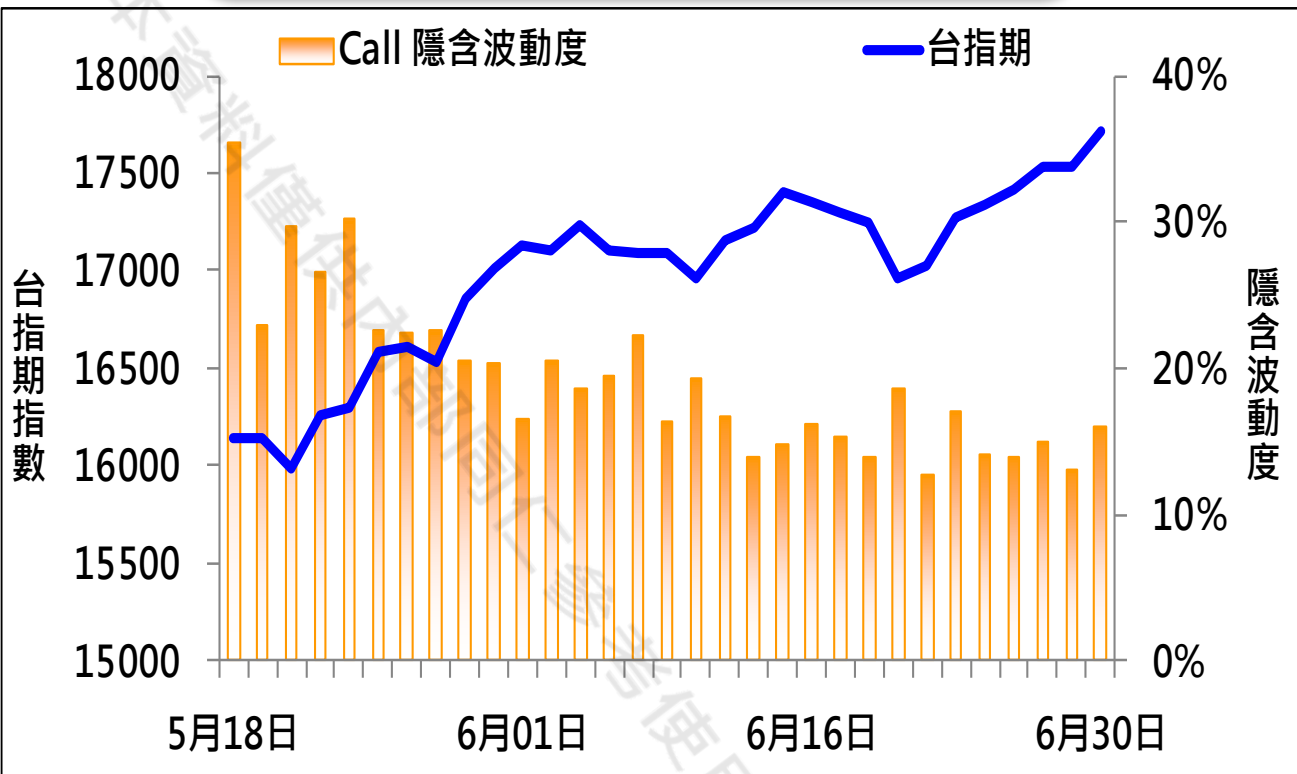
期權交易財務槓桿高，交易人請慎重考量自身財務能力，並留意控管個人部位及投資風險；過去的績效及預期的表現，不得為未來績效之保證，交易人須自行判斷與負責，本公司不負任何法律責任。

華南金融集團 華南期貨股份有限公司 (109)年金管期總字第007號
台北市民生東路四段54號3樓之9 TEL: 02-27180000 FAX: 02-25463700

資料來源：台灣證券交易所 & 台灣期貨交易所



CALL、PUT隱含波動率



期權交易財務槓桿高，交易人請慎重考量自身財務能力，並留意控管個人部位及投資風險；過去的績效及預期的表現，不得為未來績效之保證，交易人須自行判斷與負責，本公司不負任何法律責任。

華南金融集團 華南期貨股份有限公司 (109)年金管期總字第007號

台北市民生東路四段54號3樓之9 TEL: 02-27180000 FAX: 02-25463700

資料來源：台灣證券交易所 & 台灣期貨交易所



週選擇權OI變化

日期：2021/6/30

結算日：2021/7/7

OI 增減	Call	202107W1 履約價	Put	OI 增減
0	0	17,150	690	690
3	3	17,200	1,443	1,443
12	12	17,250	1,036	1,036
9	9	17,300	1,172	1,172
27	27	17,350	1,293	1,293
13	13	17,400	1,171	1,171
36	36	17,450	1,139	1,139
39	39	17,500	2,009	2,009
45	45	17,550	601	601
387	387	17,600	1,492	1,492
132	132	17,650	711	711
531	531	17,700	1,141	1,141
782	782	17,750	843	843
1,781	1,781	17,800	1,399	1,399
597	597	17,850	298	298
1,582	1,582	17,900	132	132
816	816	17,950	70	70
1,272	1,272	18,000	65	65
1,124	1,124	18,050	13	13
2,249	2,249	18,100	19	19
※ 2,780	2,780	18,200	2	2
1,090	1,090	18,300	1	1
734	734	18,400	0	0
468	468	18,500	0	0
增減總計	OI 總計	P/C	OI 總計	增減總計
18,165	18,165	1.3954	25,347	25,347

期權交易財務槓桿高，交易人請慎重考量自身財務能力，並留意控管個人部位及投資風險；過去的績效及預期的表現，不得為未來績效之保證，交易人須自行判斷與負責，本公司不負任何法律責任。

華南金融集團 華南期貨股份有限公司 (109)年金管期總字第007號

台北市民生東路四段54號3樓之9 TEL: 02-27180000 FAX: 02-25463700

資料來源：台灣證券交易所 & 台灣期貨交易所



近月選擇權OI變化

日期：2021/6/30

結算日：2021/7/21

OI 增減	Call	202107月 履約價	Put	OI 增減
0	112	16,000	8,562	330
0	247	16,100	1,657	82
0	114	16,200	3,047	-185
0	23	16,300	2,274	-200
0	114	16,400	3,192	-224
-2	91	16,500	4,388	107
0	1,085	16,600	2,452	-185
1	964	16,700	3,492	89
-11	766	16,800	3,664	9
-70	714	16,900	3,788	175
-81	1,715	17,000	7,219	682
3	1,810	17,100	4,463	370
-132	2,541	17,200	4,517	358
-165	2,841	17,300	2,666	371
-817	4,710	17,400	2,642	1,048
-454	5,416	17,500	2,278	488
1	2,616	17,600	1,254	676
23	3,925	17,700	1,567	1,198 ※
-215	5,275	17,800	609	447
-17	3,153	17,900	175	49
230	6,095	18,000	404	46
886	4,868	18,100	442	33
882	4,081	18,200	404	101
※ 1,323	3,848	18,300	375	202
增減總計	OI 總計	P/C	OI 總計	增減總計
5,193	80,458	1.1924	95,941	5,758
昨日 P/C	1.1982	今日增減變化		-0.0058

期權交易財務槓桿高，交易人請慎重考量自身財務能力，並留意控管個人部位及投資風險；過去的績效及預期的表現，不得為未來績效之保證，交易人須自行判斷與負責，本公司不負任何法律責任。

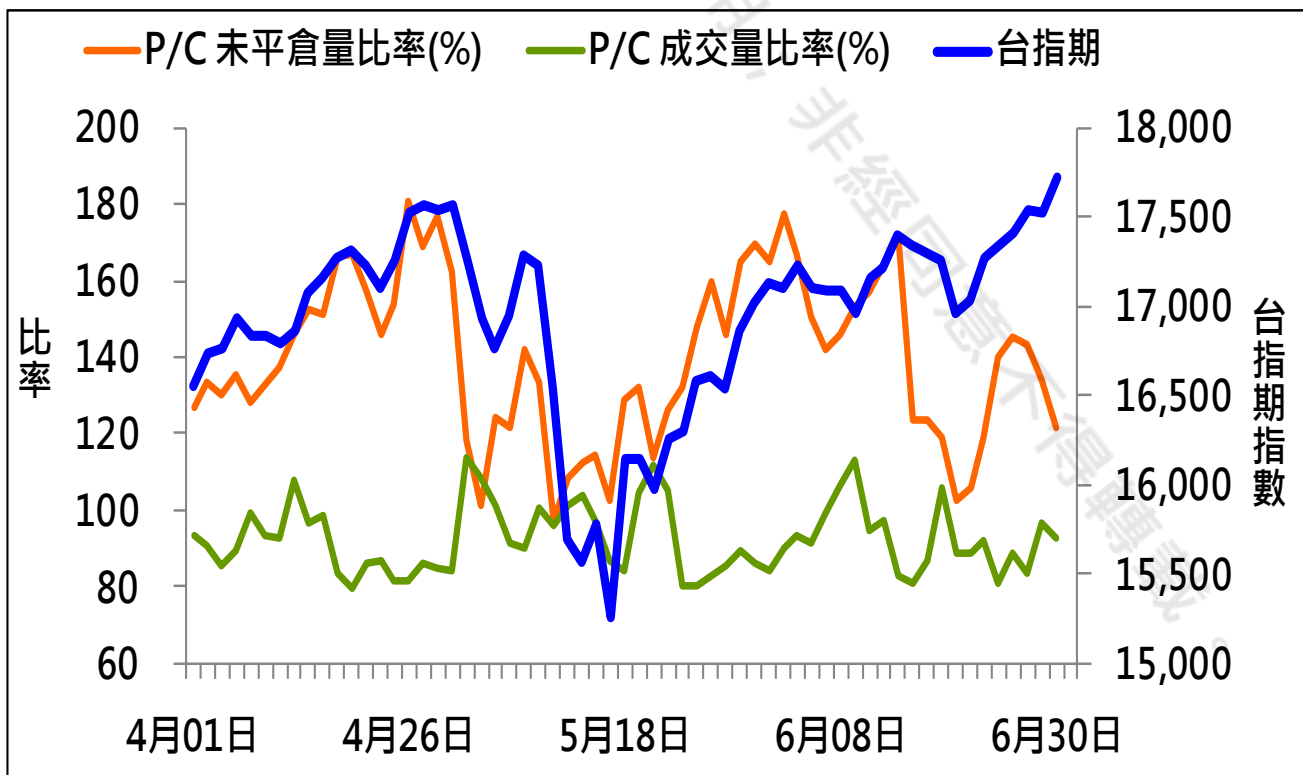
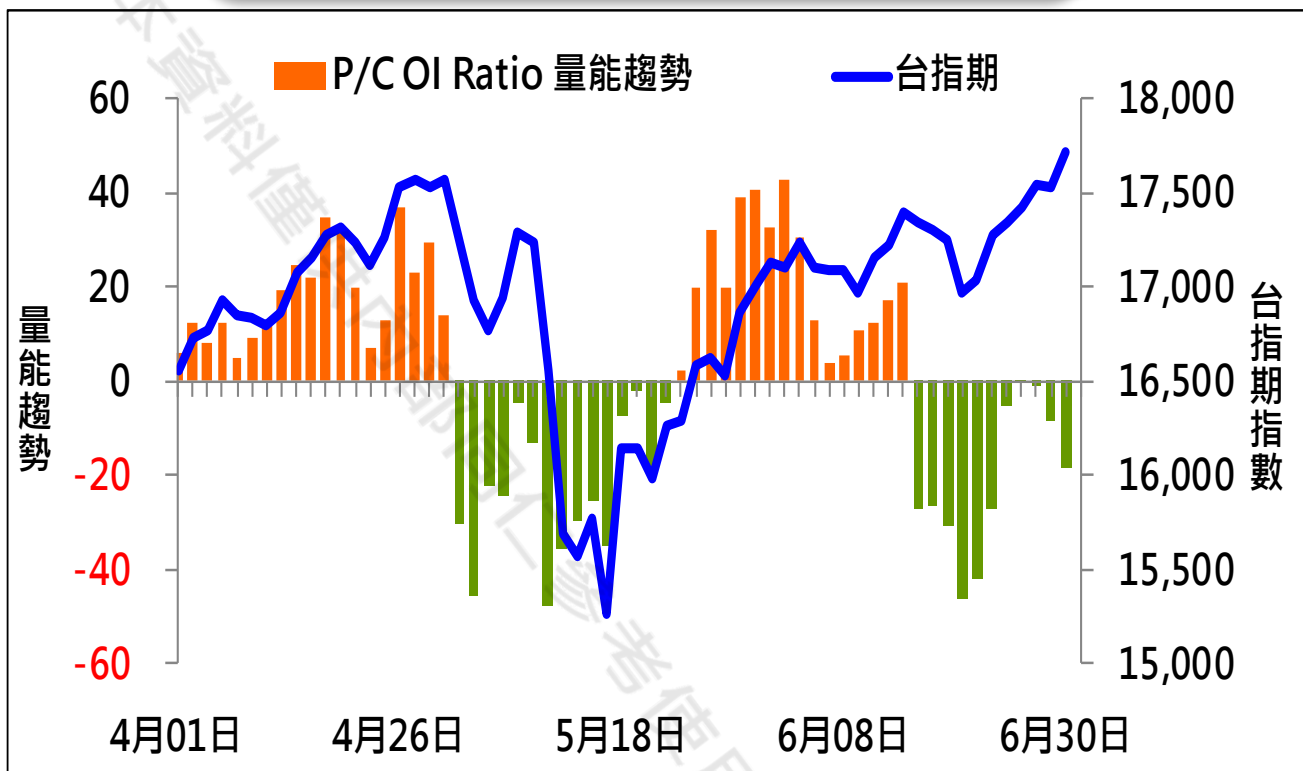
華南金融集團 華南期貨股份有限公司 (109)年金管期總字第007號

台北市民生東路四段54號3樓之9 TEL: 02-27180000 FAX: 02-25463700

資料來源：台灣證券交易所 & 台灣期貨交易所



成交量及未平倉量比率 & 量能趨勢圖



期權交易財務槓桿高，交易人請慎重考量自身財務能力，並留意控管個人部位及投資風險；過去的績效及預期的表現，不得為未來績效之保證，交易人須自行判斷與負責，本公司不負任何法律責任。

華南金融集團 華南期貨股份有限公司 (109)年金管期總字第007號
台北市民生東路四段54號3樓之9 TEL: 02-27180000 FAX: 02-25463700

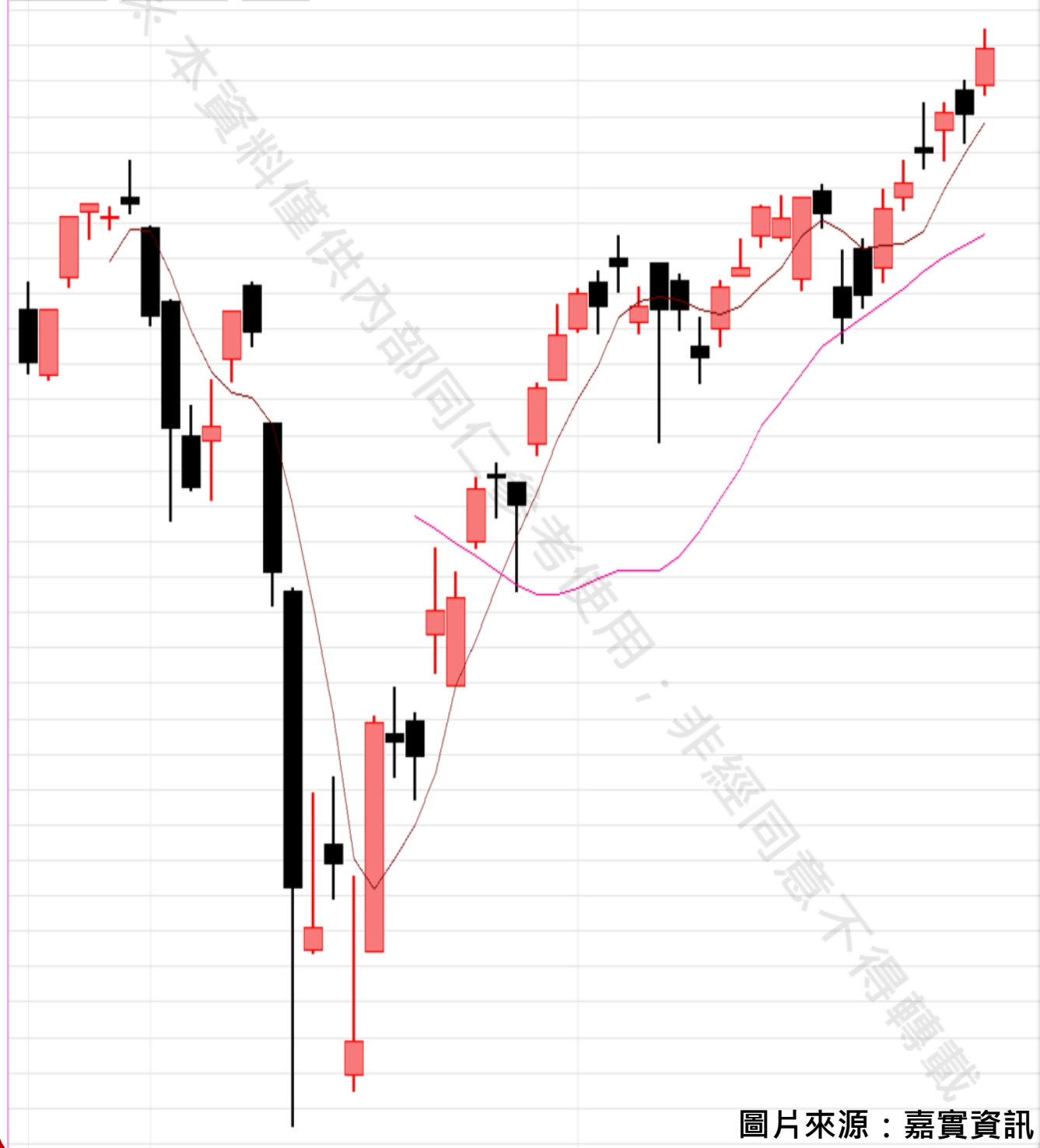
資料來源：台灣證券交易所 & 台灣期貨交易所



盤後重點觀察

台股指數071(一般)(FTTX07) 日線圖 2021/06/30 開 17610 高 17766 低 17583 收 17715 ↑ 點量 104369 □ +185 (+1.06%)

SMA5 17507.80 ↑ SMA20 17195.65 ↑ SMA60 N/A



圖片來源：嘉實資訊

期權交易財務槓桿高，交易人請慎重考量自身財務能力，並留意控管個人部位及投資風險；過去的績效及預期的表現，不得為未來績效之保證，交易人須自行判斷與負責，本公司不負任何法律責任。

華南金融集團 華南期貨股份有限公司 (109)年金管期總字第007號

台北市民生東路四段54號3樓之9 TEL: 02-27180000 FAX: 02-25463700

資料來源：台灣證券交易所 & 台灣期貨交易所



個股除權息公告表

除權息日期	除權息標的	股期代碼	現金股息	股票股利	預估扣除點數
2021/7/1	1909 榮成	OSF	0.6	0.0	0.25
2021/7/1	3703 欣陸	--	1.4	0.0	0.38
2021/7/1	1315 達新	--	4.0	0.0	0.18
2021/7/1	4999 鑫禾	--	3.0	0.0	0.07
2021/7/1	3528 安馳	--	2.9	0.0	0.06
2021/7/1	6698 旭暉應材	--	0.5	0.0	0.01
2021/7/1	3021 鴻名	--	0.7	0.0	0.02
2021/7/2	3031 佰鴻	--	0.8	0.0	0.05
2021/7/5	8454 富邦媒	--	10.0	3.0	0.46
2021/7/5	2451 創見	--	3.1	0.0	0.43
2021/7/5	8341 日友	--	8.2	0.0	0.30
2021/7/5	2867 三商壽	--	0.0	0.0	0.00
2021/7/5	2908 特力	--	1.1	0.0	0.18
2021/7/5	3092 鴻碩	--	1.4	0.0	0.04

每週預估扣除點數

	202107W1	202107W2	202107	202107W4	202108W1
單週點數	22.30	15.07	4.83	23.32	3.37
累計點數	22.30	37.37	42.20	65.52	68.89

1. 本公告表資訊來源為台灣證券交易所及嘉實資訊。
2. 本公告表資訊以報告當日該標的及加權指數之收盤價為基礎，其公式如下：

$$\text{預扣點數} = \frac{\text{標的除息之市值}}{\text{加權指數收盤總市值}} \times \text{加權指數收盤價}$$

3. 本資料僅供參考，詳情請查閱台灣證券交易所資訊。

期權交易財務槓桿高，交易人請慎重考量自身財務能力，並留意控管個人部位及投資風險；過去的績效及預期的表現，不得為未來績效之保證，交易人須自行判斷與負責，本公司不負任何法律責任。

華南金融集團 華南期貨股份有限公司 (109)年金管期總字第007號

台北市民生東路四段54號3樓之9 TEL: 02-27180000 FAX: 02-25463700

資料來源：台灣證券交易所 & 台灣期貨交易所



免責聲明與警語

- 一、本報告中的訊息包括來自各項已公開或據信為可靠之資訊來源，為製作報告當時所知之資訊及基於特定時間或期間所作之意見，惟華南期貨股份有限公司（以下稱本公司）對本報告內容的準確性、完整性和及時性不作任何聲明或保證，本報告所載之資訊或意見日後如有任何變動，本公司將不作通知。
- 二、本報告內容僅供參考，不具有或隱含任何法律效果，本公司就其內容不負任何法律責任。本報告內容不代表未來獲利之預期或保證，交易人應審慎評估，慎重考量自身財務能力及承受風險能力，並特別留意控管風險，如有需要，應諮詢相關財務顧問或專業人士。
- 三、本報告內容不構成亦不得視為對任何投資標的或任何交易之招攬、要約、宣傳、廣告、遊說、引誘或推薦。在任何情況下，本公司不對任何人閱讀本報告或基於本報告觀點所進行的交易所引致的任何損益承擔任何責任。
- 四、本報告內容所涉相關圖表及數據可能採用特定軟體及程式、模型運算，以歷史數據進行繪製及統計，其結果並不代表具有預測未來之能力。
- 五、本報告內容所用技術分析指標可能隨參數設定之不同，而有不同的結果。技術分析指標係將過去歷史資料經由統計分析技術所得之指標數值，僅供參考性質，通常作為事後驗證之用途，且係依據過去歷史資料所得，不具領先意涵，亦不代表具有預測未來之能力。
- 六、本報告內容之著作權屬於本公司所擁有，非經本公司事先書面同意，禁止任何未經本公司授權擅自加以摘錄、引用、轉貼、下載、複製、編輯、翻譯或傳輸行為，任何侵犯本公司著作權之行為，本公司將予究責。
- 七、本報告僅限由本公司傳送予與本公司簽訂顧問契約之客戶閱讀，如有任何人未經本公司事先書面同意而將本報告傳送予他人，本公司將予究責。
- 八、期權交易財務槓桿高，交易人請慎重考量自身財務能力，並留意控管個人部位及投資風險；過去的績效及預期的表現，不得為未來績效之保證，交易人須自行判斷與負責，本公司不負任何法律責任。

華南金融集團 華南期貨股份有限公司 (109)年金管期總字第007號
台北市民生東路四段54號3樓之9 TEL: 02-27180000 FAX: 02-25463700