



## 法人籌碼動態

07月01日	臺股期貨		電子期貨		金融期貨	
	未平倉	增減	未平倉	增減	未平倉	增減
外資及陸資	-29,913	-842	286	-46	-1,434	19
投信	2,392	-330	160	-9	8	0
自營商	17,551	524	28	-119	-96	-6

07月01日	非金電期貨		臺指選擇權CALL		臺指選擇權PUT	
	未平倉	增減	未平倉	增減	未平倉	增減
外資及陸資	-168	64	-6,932	-3,213	-2,602	850
投信	2	0	0	0	-51	0
自營商	153	-91	-3,820	-5,108	1,368	5,230

個股貢獻點數前十名		個股貢獻點數後十名		單位：口		
				多	空	
長榮	27.35	台積電	-16.98	台指期前十大 市場佔比	46.6%	57.7%
陽明	11.63	台達電	-4.68			
萬海	10.89	聯電	-4.07			
台塑	2.08	聯發科	-3.64	電子期前十大 市場佔比	62.1%	67.5%
燐輝	2.04	研華	-2.78			
南亞	1.82	欣興	-2.71			
亞德客-KY	1.55	中鋼	-2.58	金融期前十大 市場佔比	54.1%	87.4%
中石化	1.45	矽力-KY	-2.44			
台聚	1.44	南電	-2.22			
聯成	1.18	華新科	-2.15	非金電期前十大 市場佔比	86.1%	83.5%
前十名合計	61.44	後十名合計	-44.25			

期權交易財務槓桿高，交易人請慎重考量自身財務能力，並留意控管個人部位及投資風險；過去的績效及預期的表現，不得為未來績效之保證，交易人須自行判斷與負責，本公司不負任何法律責任。

華南金融集團 華南期貨股份有限公司 (109)年金管期總字第007號

台北市民生東路四段54號3樓之9 TEL: 02-27180000 FAX: 02-25463700

資料來源：台灣證券交易所 & 台灣期貨交易所

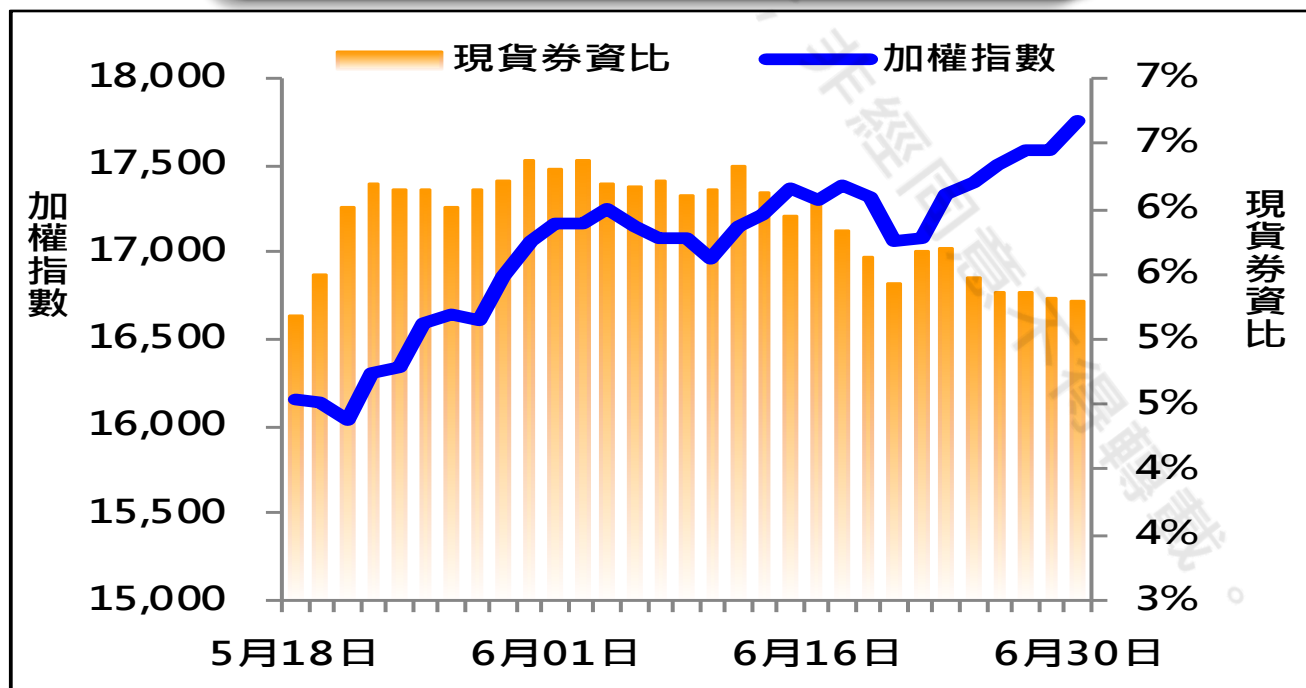


## 法人現貨、期貨&選擇權籌碼變化

日期	外資現貨 & 期貨籌碼變化			自營商現貨 & 期貨籌碼變化		
	現貨買賣超(億)	期貨留倉(口)	留倉增減(口)	現貨買賣超(億)	期貨留倉(口)	留倉增減(口)
06月25日	87.9	-29,494	2,000	37.6	17,293	-326
06月28日	52.4	-30,034	-540	20.7	16,924	-369
06月29日	-146.0	-29,302	732	2.6	17,998	1,074
06月30日	199.8	-29,071	231	27.2	17,027	-971
07月01日	-179.6	-29,913	-842	-31.5	17,551	524

日期	外資選擇權籌碼變化			自營商選擇權籌碼變化		
	CALL 未平倉	PUT 未平倉	未平倉淨部位	CALL 未平倉	PUT 未平倉	未平倉淨部位
06月25日	-4,941	-4,803	-138	355	1,469	-1,114
06月28日	-4,446	-3,414	-1,032	1,298	-723	2,021
06月29日	-4,941	-3,759	-1,182	-3,711	2,003	-5,714
06月30日	-3,719	-3,452	-267	1,288	-3,862	5,150
07月01日	-6,932	-2,602	-4,330	-3,820	1,368	-5,188

## 現貨券資比



期權交易財務槓桿高，交易人請慎重考量自身財務能力，並留意控管個人部位及投資風險；過去的績效及預期的表現，不得為未來績效之保證，交易人須自行判斷與負責，本公司不負任何法律責任。

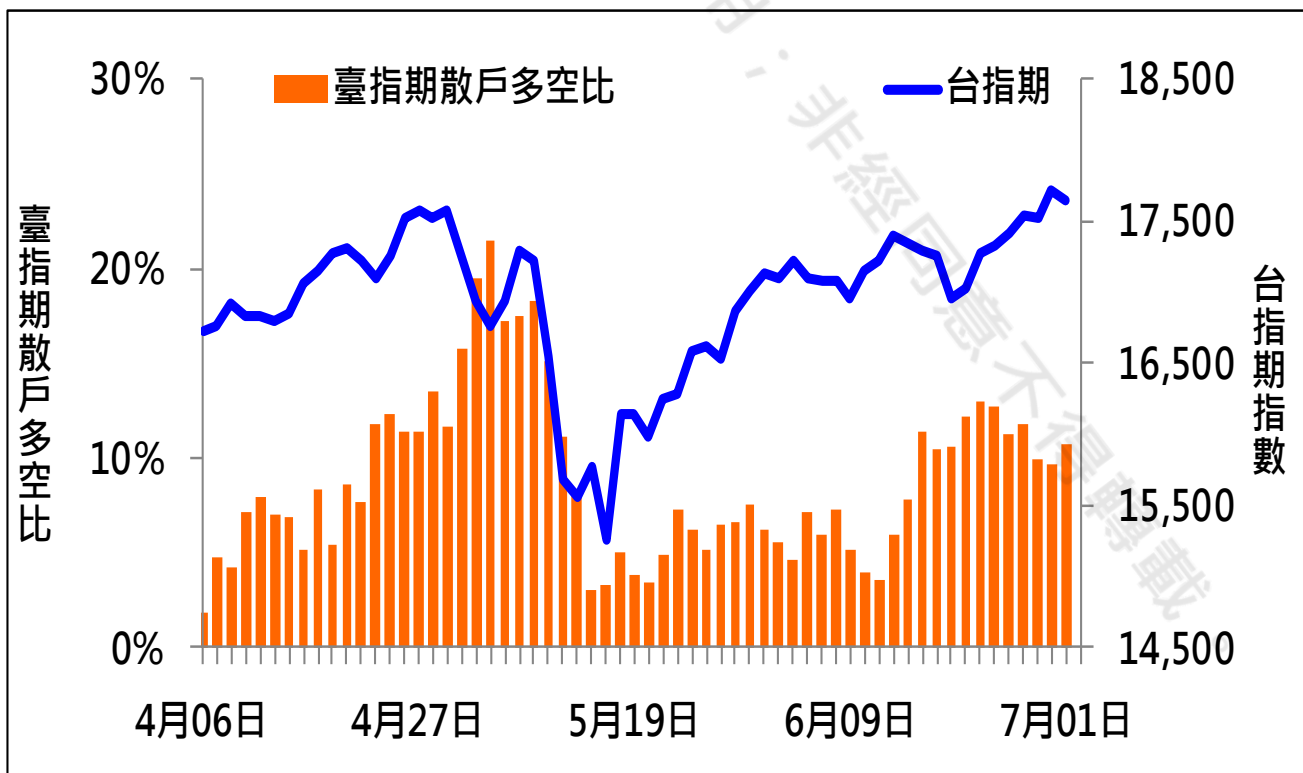
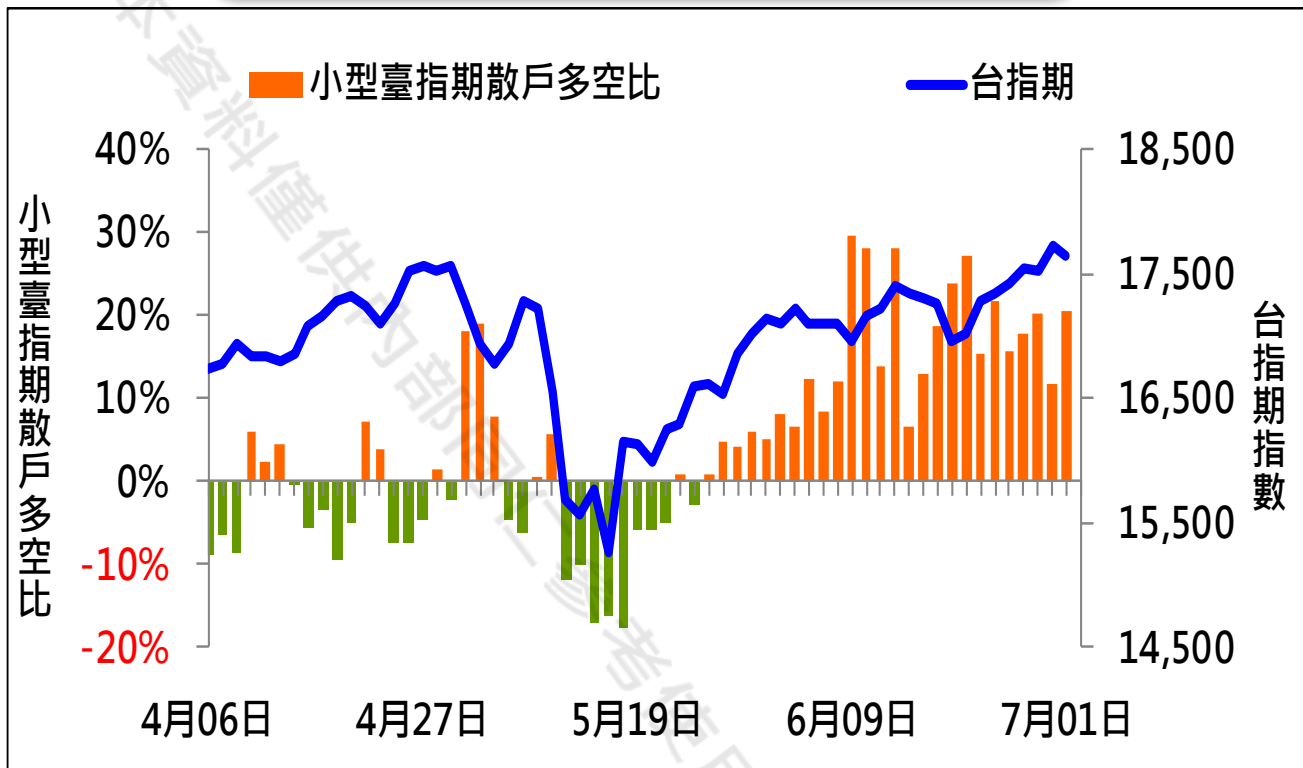
華南金融集團 華南期貨股份有限公司 (109)年金管期總字第007號

台北市民生東路四段54號3樓之9 TEL: 02-27180000 FAX: 02-25463700

資料來源：台灣證券交易所 & 台灣期貨交易所



## 散戶多空比



期權交易財務槓桿高，交易人請慎重考量自身財務能力，並留意控管個人部位及投資風險；過去的績效及預期的表現，不得為未來績效之保證，交易人須自行判斷與負責，本公司不負任何法律責任。

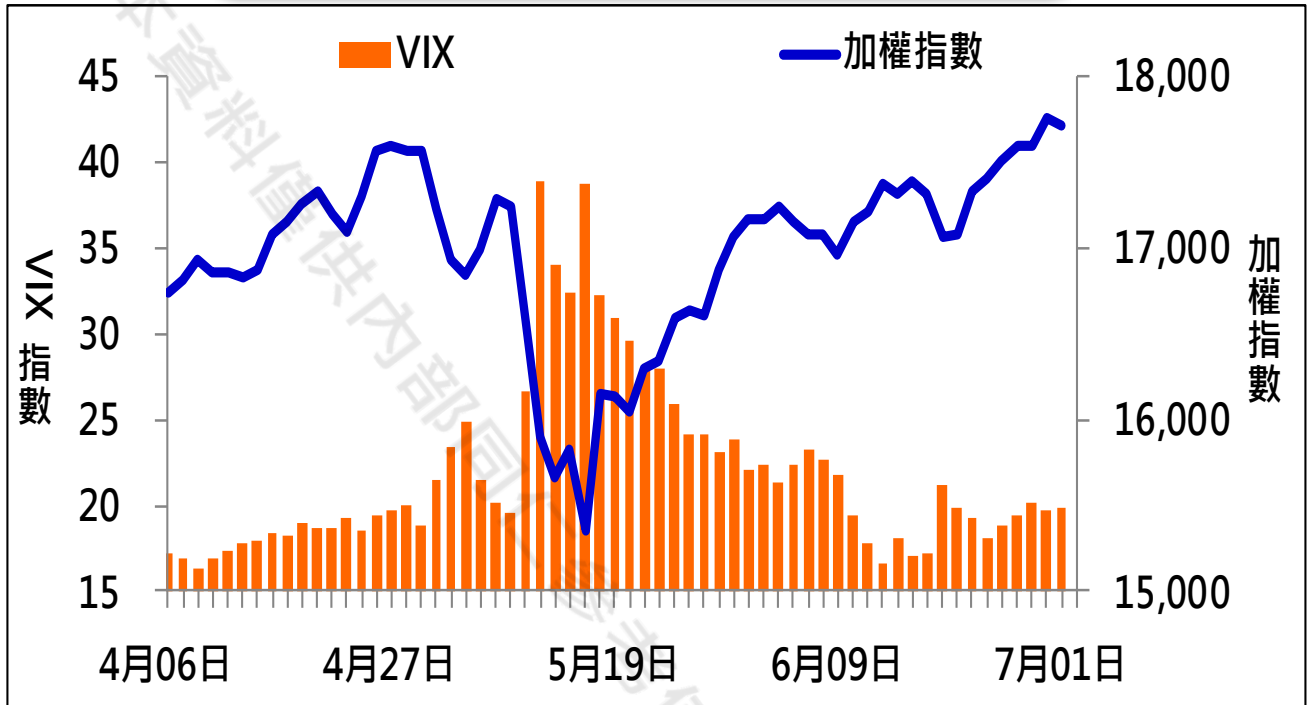
華南金融集團 華南期貨股份有限公司 (109)年金管期總字第007號

台北市民生東路四段54號3樓之9 TEL: 02-27180000 FAX: 02-25463700

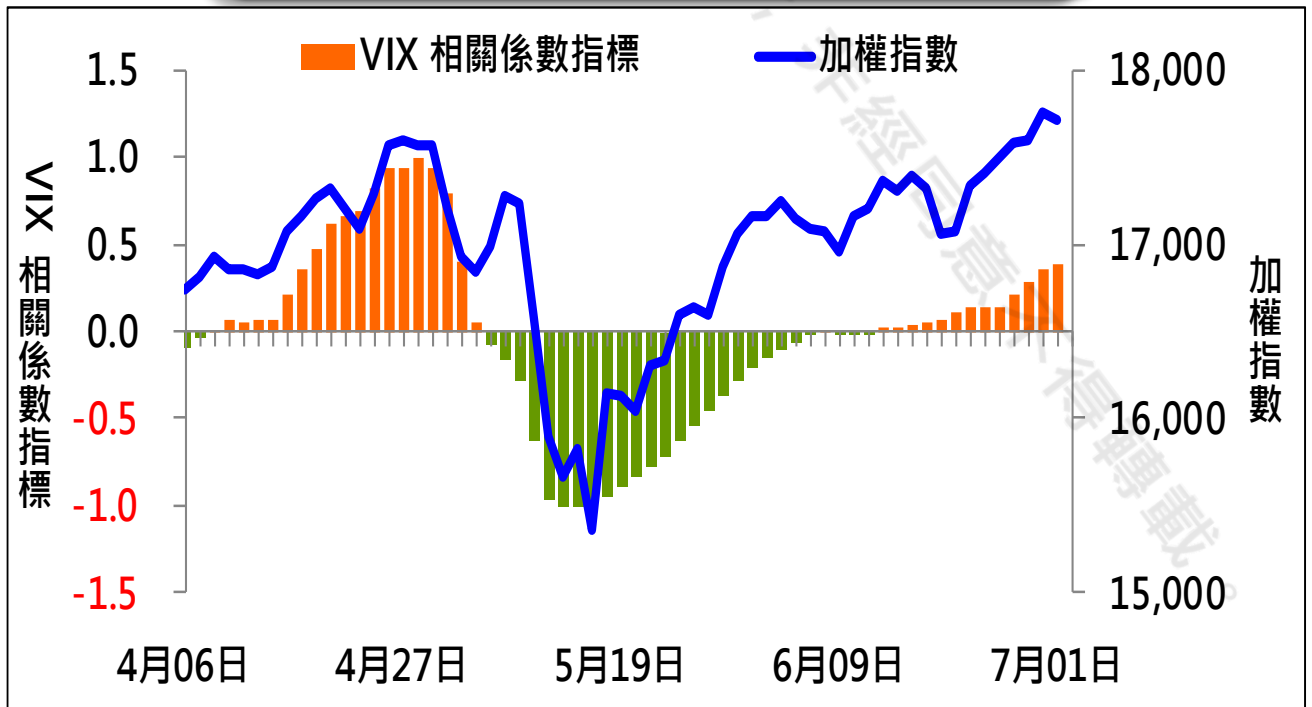
資料來源：台灣證券交易所 & 台灣期貨交易所



## VIX



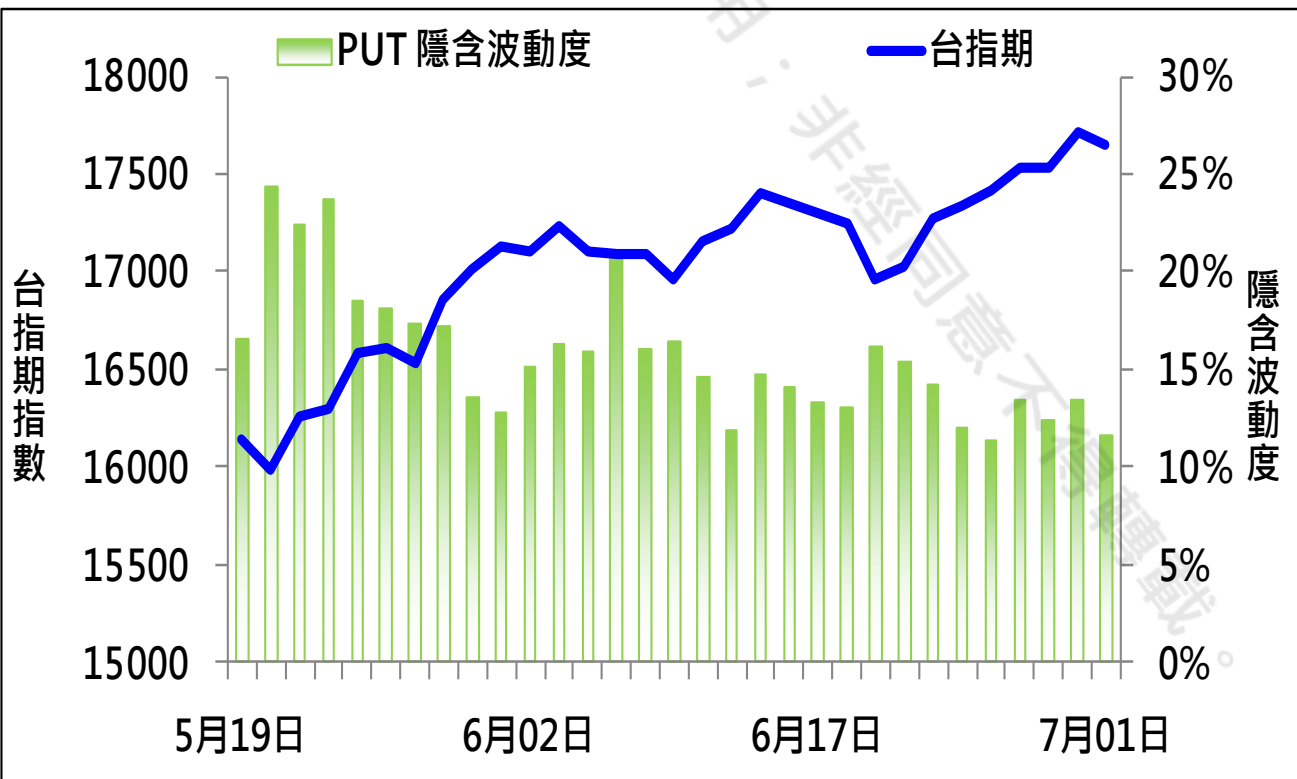
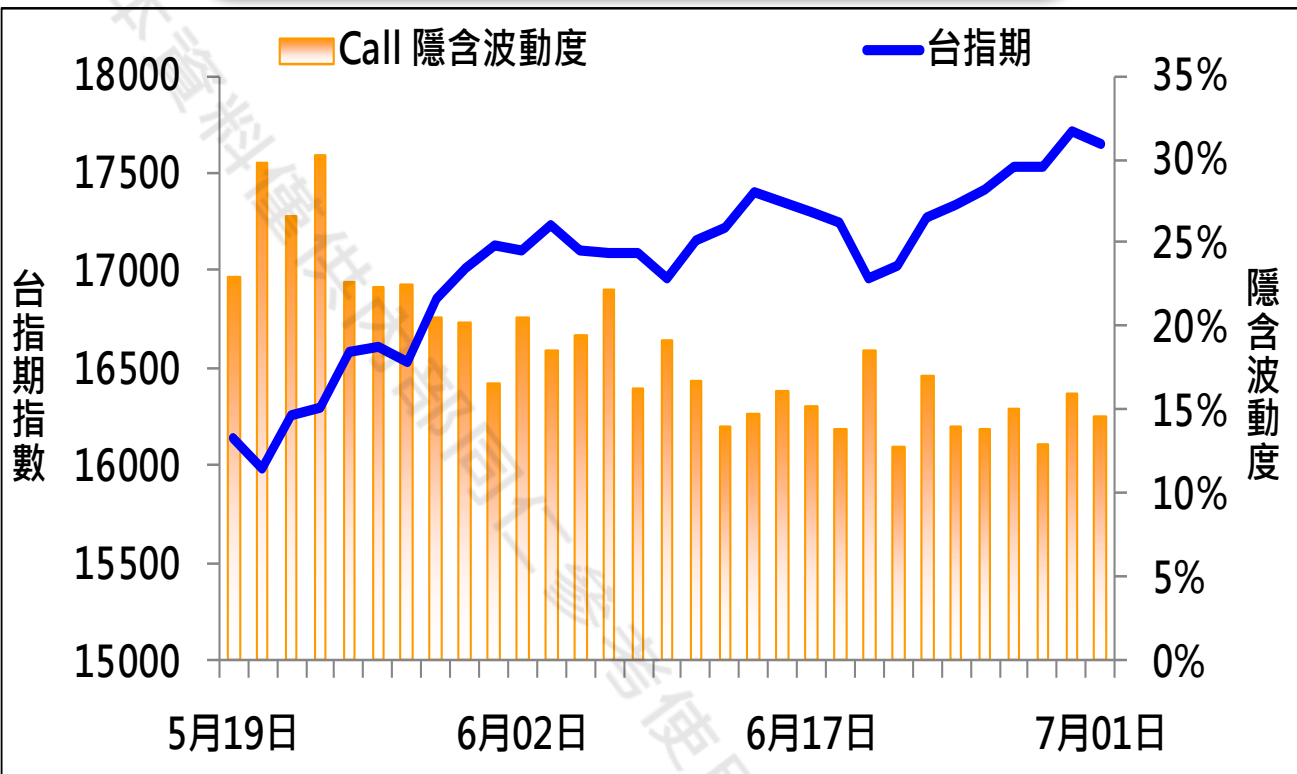
## VIX 與 TWSE 相關係數指標



期權交易財務槓桿高，交易人請慎重考量自身財務能力，並留意控管個人部位及投資風險；過去的績效及預期的表現，不得為未來績效之保證，交易人須自行判斷與負責，本公司不負任何法律責任。



## CALL、PUT隱含波動率



期權交易財務槓桿高，交易人請慎重考量自身財務能力，並留意控管個人部位及投資風險；過去的績效及預期的表現，不得為未來績效之保證，交易人須自行判斷與負責，本公司不負任何法律責任。

華南金融集團 華南期貨股份有限公司 (109)年金管期總字第007號

台北市民生東路四段54號3樓之9 TEL: 02-27180000 FAX: 02-25463700

資料來源：台灣證券交易所 & 台灣期貨交易所



## 週選擇權OI變化

日期：2021/7/1

結算日：2021/7/7

OI 增減	Call	202107W1 履約價	Put	OI 增減
2	2	17,100	2,350	1,147
0	0	17,150	2,202	1,512
7	10	17,200	8,226	6,783
-8	4	17,250	5,255	4,219
8	17	17,300	11,212	10,040
15	42	17,350	7,394	6,101
55	68	17,400	13,073	11,902 ※
66	102	17,450	7,090	5,951
210	249	17,500	5,146	3,137
150	195	17,550	1,914	1,313
616	1,003	17,600	3,706	2,214
764	896	17,650	1,833	1,122
1,599	2,130	17,700	2,727	1,586
1,993	2,775	17,750	1,816	973
3,402	5,183	17,800	1,346	-53
3,282	3,879	17,850	558	260
※ 3,980	5,562	17,900	319	187
3,090	3,906	17,950	182	112
3,311	4,583	18,000	166	101
2,502	3,626	18,050	90	77
2,915	5,164	18,100	95	76
1,592	1,592	18,150	29	29
1,672	4,452	18,200	11	9
845	845	18,250	0	0
增減總計	OI 總計	P/C	OI 總計	增減總計
36,185	54,350	1.8044	98,070	72,723

期權交易財務槓桿高，交易人請慎重考量自身財務能力，並留意控管個人部位及投資風險；過去的績效及預期的表現，不得為未來績效之保證，交易人須自行判斷與負責，本公司不負任何法律責任。

華南金融集團 華南期貨股份有限公司 (109)年金管期總字第007號

台北市民生東路四段54號3樓之9 TEL: 02-27180000 FAX: 02-25463700

資料來源：台灣證券交易所 & 台灣期貨交易所



## 近月選擇權OI變化

日期：2021/7/1

結算日：2021/7/21

OI 增減	Call	202107月 履約價	Put	OI 增減
0	102	15,900	2,049	-43
0	112	16,000	8,487	-75
0	247	16,100	1,662	5
0	114	16,200	2,776	-271
0	23	16,300	2,260	-14
0	114	16,400	3,245	53
0	91	16,500	4,371	-17
2	1,087	16,600	2,420	-32
2	966	16,700	3,529	37
8	774	16,800	3,791	127
-23	691	16,900	3,857	69
-11	1,704	17,000	7,773	554
-14	1,796	17,100	5,120	657
-26	2,515	17,200	4,881	364
-44	2,797	17,300	2,727	61
52	4,762	17,400	2,365	-277
-21	5,395	17,500	2,406	128
38	2,654	17,600	1,462	208
-316	3,609	17,700	1,471	-96
150	5,425	17,800	525	-84
498	3,651	17,900	230	55
※ 1,509	7,604	18,000	397	-7
530	5,398	18,100	439	-3
754	4,835	18,200	400	-4
增減總計	OI 總計	P/C	OI 總計	增減總計
4,793	85,251	1.1421	97,367	1,426
昨日 P/C	1.1924	今日增減變化		-0.0503

期權交易財務槓桿高，交易人請慎重考量自身財務能力，並留意控管個人部位及投資風險；過去的績效及預期的表現，不得為未來績效之保證，交易人須自行判斷與負責，本公司不負任何法律責任。

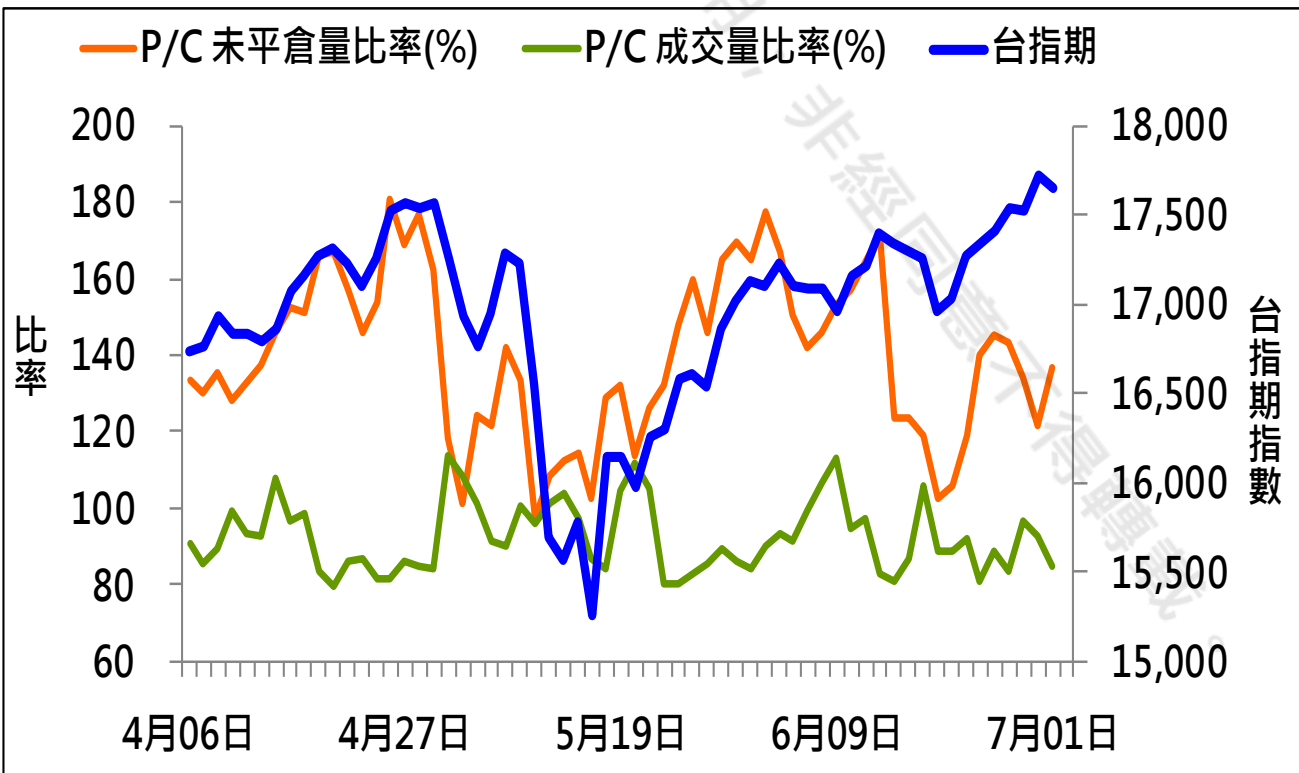
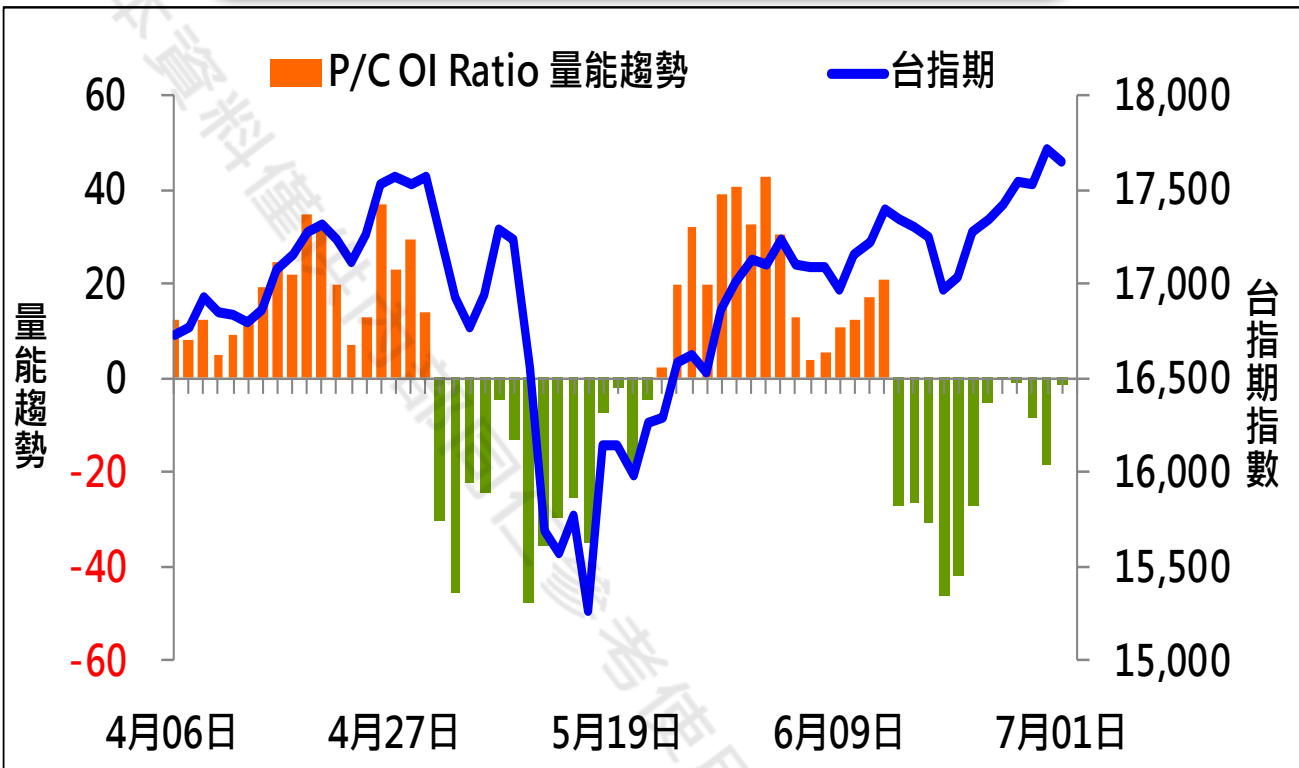
華南金融集團 華南期貨股份有限公司 (109)年金管期總字第007號

台北市民生東路四段54號3樓之9 TEL: 02-27180000 FAX: 02-25463700

資料來源：台灣證券交易所 & 台灣期貨交易所



## 成交量及未平倉量比率 & 量能趨勢圖



期權交易財務槓桿高，交易人請慎重考量自身財務能力，並留意控管個人部位及投資風險；過去的績效及預期的表現，不得為未來績效之保證，交易人須自行判斷與負責，本公司不負任何法律責任。

華南金融集團 華南期貨股份有限公司 (109)年金管期總字第007號

台北市民生東路四段54號3樓之9 TEL: 02-27180000 FAX: 02-25463700

資料來源：台灣證券交易所 & 台灣期貨交易所

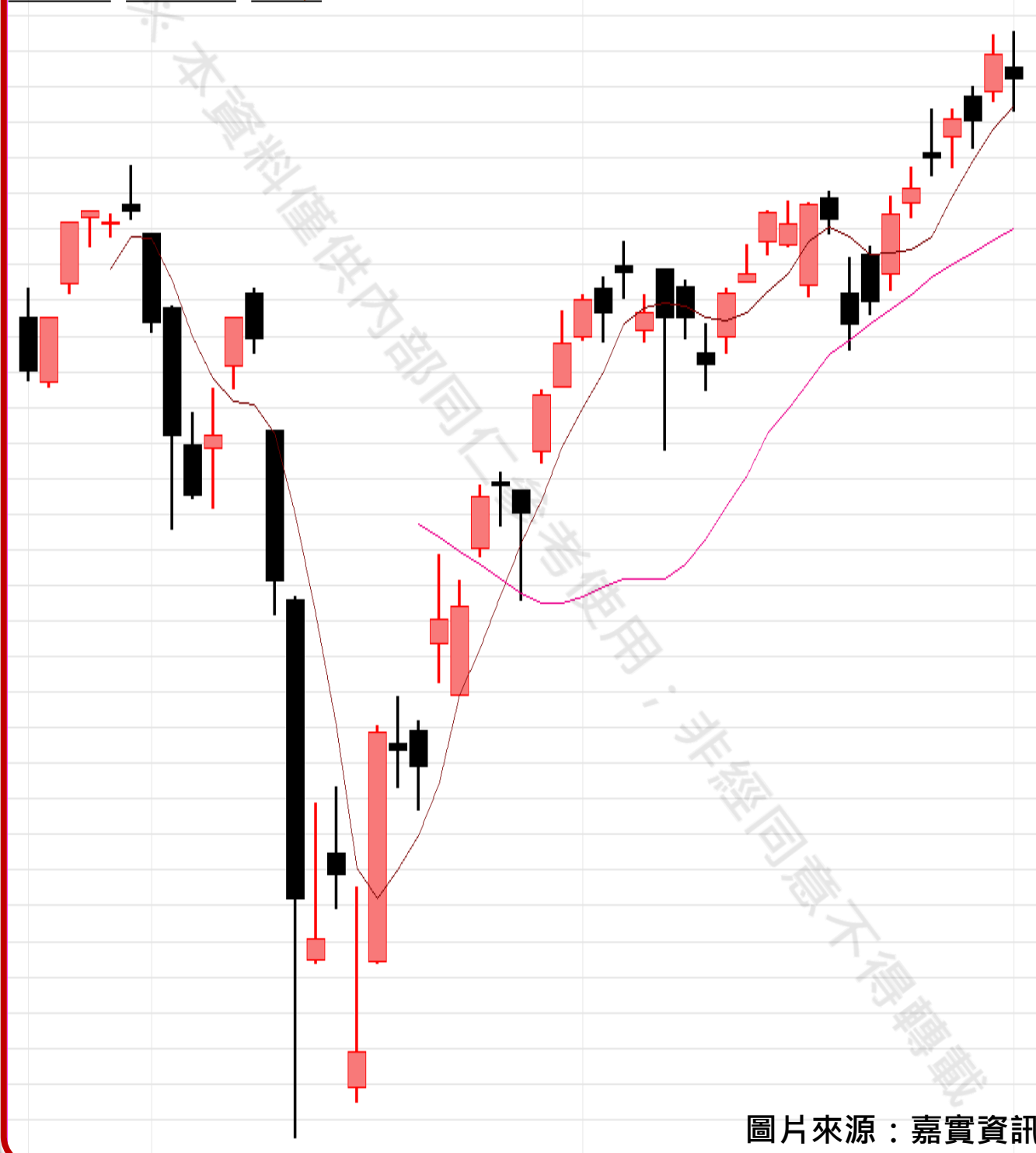




## 盤後重點觀察

台股指數071(一般)(FITX07) 日線圖 2021/07/01 開 17678 高 17774 低 17555 收 17646 ↓ 點量 122682 □ -66 (-0.37%)

SMA5 17568.80 ↑ SMA20 17228.10 ↑ SMA60 N/A



圖片來源：嘉實資訊

期權交易財務槓桿高，交易人請慎重考量自身財務能力，並留意控管個人部位及投資風險；過去的績效及預期的表現，不得為未來績效之保證，交易人須自行判斷與負責，本公司不負任何法律責任。

華南金融集團 華南期貨股份有限公司 (109)年金管期總字第007號

台北市民生東路四段54號3樓之9 TEL: 02-27180000 FAX: 02-25463700

資料來源：台灣證券交易所 & 台灣期貨交易所



## 個股除權息公告表

除權息日期	除權息標的	股期代碼	現金股息	股票股利	預估扣除點數
2021/7/2	3031 佰鴻	--	0.8	0.0	0.05
2021/7/5	8454 富邦媒	--	10.0	3.0	0.46
2021/7/5	2451 創見	--	3.1	0.0	0.43
2021/7/5	8341 日友	--	8.2	0.0	0.30
2021/7/5	2867 三商壽	--	0.0	0.0	0.00
2021/7/5	2908 特力	--	1.1	0.0	0.18
2021/7/5	3092 鴻碩	--	1.4	0.0	0.04
2021/7/5	8481 政伸	--	7.0	0.0	0.15
2021/7/5	6477 安集	--	1.1	0.0	0.04
2021/7/6	2454 聯發科	DVF	37.0	0.0	19.27
2021/7/6	1612 宏泰	--	1.2	0.0	0.12
2021/7/6	3617 碩天	--	5.4	0.0	0.14
2021/7/6	4148 全宇生技-KY	--	1.0	0.0	0.02
2021/7/7	1795 美時	--	0.4	0.0	0.01
每週預估扣除點數					
	202107W1	202107W2	202107	202107W4	202108W1
單週點數	21.20	14.99	5.40	34.85	3.35
累計點數	21.20	36.19	41.59	76.45	79.80

1. 本公告表資訊來源為台灣證券交易所及嘉實資訊。
2. 本公告表資訊以報告當日該標的及加權指數之收盤價為基礎，其公式如下：

$$\text{預扣點數} = \frac{\text{標的除息之市值}}{\text{加權指數收盤總市值}} \times \text{加權指數收盤價}$$

3. 本資料僅供參考，詳情請查閱台灣證券交易所資訊。

期權交易財務槓桿高，交易人請慎重考量自身財務能力，並留意控管個人部位及投資風險；過去的績效及預期的表現，不得為未來績效之保證，交易人須自行判斷與負責，本公司不負任何法律責任。

華南金融集團 華南期貨股份有限公司 (109)年金管期總字第007號

台北市民生東路四段54號3樓之9 TEL: 02-27180000 FAX: 02-25463700

資料來源：台灣證券交易所 & 台灣期貨交易所



## 免責聲明與警語

- 一、本報告中的訊息包括來自各項已公開或據信為可靠之資訊來源，為製作報告當時所知之資訊及基於特定時間或期間所作之意見，惟華南期貨股份有限公司（以下稱本公司）對本報告內容的準確性、完整性和及時性不作任何聲明或保證，本報告所載之資訊或意見日後如有任何變動，本公司將不作通知。
- 二、本報告內容僅供參考，不具有或隱含任何法律效果，本公司就其內容不負任何法律責任。本報告內容不代表未來獲利之預期或保證，交易人應審慎評估，慎重考量自身財務能力及承受風險能力，並特別留意控管風險，如有需要，應諮詢相關財務顧問或專業人士。
- 三、本報告內容不構成亦不得視為對任何投資標的或任何交易之招攬、要約、宣傳、廣告、遊說、引誘或推薦。在任何情況下，本公司不對任何人閱讀本報告或基於本報告觀點所進行的交易所引致的任何損益承擔任何責任。
- 四、本報告內容所涉相關圖表及數據可能採用特定軟體及程式、模型運算，以歷史數據進行繪製及統計，其結果並不代表具有預測未來之能力。
- 五、本報告內容所用技術分析指標可能隨參數設定之不同，而有不同的結果。技術分析指標係將過去歷史資料經由統計分析技術所得之指標數值，僅供參考性質，通常作為事後驗證之用途，且係依據過去歷史資料所得，不具領先意涵，亦不代表具有預測未來之能力。
- 六、本報告內容之著作權屬於本公司所擁有，非經本公司事先書面同意，禁止任何未經本公司授權擅自加以摘錄、引用、轉貼、下載、複製、編輯、翻譯或傳輸行為，任何侵犯本公司著作權之行為，本公司將予究責。
- 七、本報告僅限由本公司傳送予與本公司簽訂顧問契約之客戶閱讀，如有任何人未經本公司事先書面同意而將本報告傳送予他人，本公司將予究責。
- 八、期權交易財務槓桿高，交易人請慎重考量自身財務能力，並留意控管個人部位及投資風險；過去的績效及預期的表現，不得為未來績效之保證，交易人須自行判斷與負責，本公司不負任何法律責任。

華南金融集團 華南期貨股份有限公司 (109)年金管期總字第007號  
台北市民生東路四段54號3樓之9 TEL: 02-27180000 FAX: 02-25463700