



## 法人籌碼動態

07月02日	臺股期貨		電子期貨		金融期貨	
	未平倉	增減	未平倉	增減	未平倉	增減
外資及陸資	-28,865	1,048	458	172	-1,368	66
投信	2,403	11	160	0	8	0
自營商	17,324	-227	-74	-102	-222	-126

07月02日	非金電期貨		臺指選擇權CALL		臺指選擇權PUT	
	未平倉	增減	未平倉	增減	未平倉	增減
外資及陸資	-22	146	-8,205	-1,273	-941	1,661
投信	2	0	0	0	-51	0
自營商	-4	-157	636	4,456	-144	-1,512

個股貢獻點數前十名		個股貢獻點數後十名		單位：口		
				多	空	
台塑化	12.47	台積電	-42.44	台指期前十大 市場佔比	47.3%	57.8%
富邦媒	4.81	長榮	-11.11			
亞德客-KY	3.71	萬海	-6.90			
矽力-KY	3.20	陽明	-4.31	電子期前十大 市場佔比	62.4%	68.6%
南電	2.64	和泰車	-2.32			
瑞昱	2.09	鴻海	-2.27			
台塑	2.08	聯詠	-1.89	金融期前十大 市場佔比	54.2%	86.5%
聯電	2.03	富邦金	-1.88			
創意	1.78	研華	-1.52			
祥碩	1.70	裕民	-1.16	非金電期前十大 市場佔比	82.1%	75.2%
前十名合計	36.53	後十名合計	-75.81			

期權交易財務槓桿高，交易人請慎重考量自身財務能力，並留意控管個人部位及投資風險；過去的績效及預期的表現，不得為未來績效之保證，交易人須自行判斷與負責，本公司不負任何法律責任。

華南金融集團 華南期貨股份有限公司 (109)年金管期總字第007號

台北市民生東路四段54號3樓之9 TEL: 02-27180000 FAX: 02-25463700

資料來源：台灣證券交易所 & 台灣期貨交易所

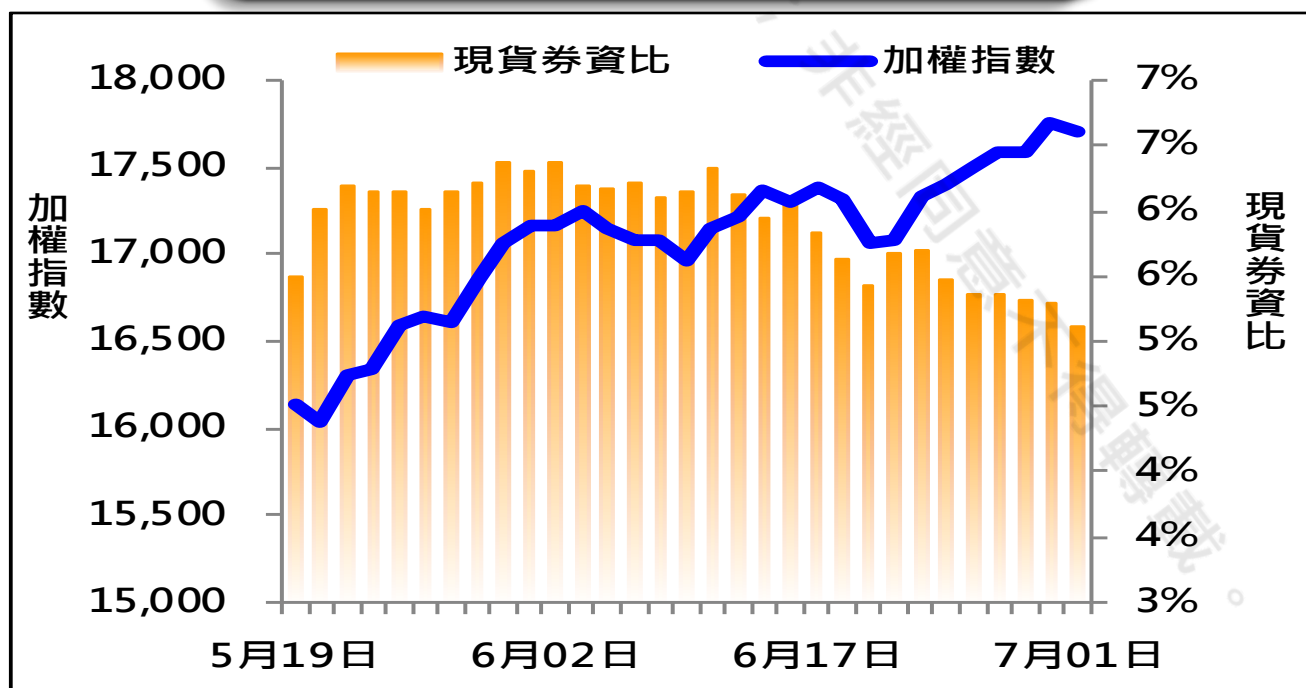


## 法人現貨、期貨&選擇權籌碼變化

日期	外資現貨 & 期貨籌碼變化			自營商現貨 & 期貨籌碼變化		
	現貨買賣超(億)	期貨留倉(口)	留倉增減(口)	現貨買賣超(億)	期貨留倉(口)	留倉增減(口)
06月28日	52.4	-30,034	-540	20.7	16,924	-369
06月29日	-146.0	-29,302	732	2.6	17,998	1,074
06月30日	199.8	-29,071	231	27.2	17,027	-971
07月01日	-179.6	-29,913	-842	-31.5	17,551	524
07月02日	-199.9	-28,865	1,048	-4.2	17,324	-227

日期	外資選擇權籌碼變化			自營商選擇權籌碼變化		
	CALL 未平倉	PUT 未平倉	未平倉淨部位	CALL 未平倉	PUT 未平倉	未平倉淨部位
06月28日	-4,446	-3,414	-1,032	1,298	-723	2,021
06月29日	-4,941	-3,759	-1,182	-3,711	2,003	-5,714
06月30日	-3,719	-3,452	-267	1,288	-3,862	5,150
07月01日	-6,932	-2,602	-4,330	-3,820	1,368	-5,188
07月02日	-8,205	-941	-7,264	636	-144	780

## 現貨券資比



期權交易財務槓桿高，交易人請慎重考量自身財務能力，並留意控管個人部位及投資風險；過去的績效及預期的表現，不得為未來績效之保證，交易人須自行判斷與負責，本公司不負任何法律責任。

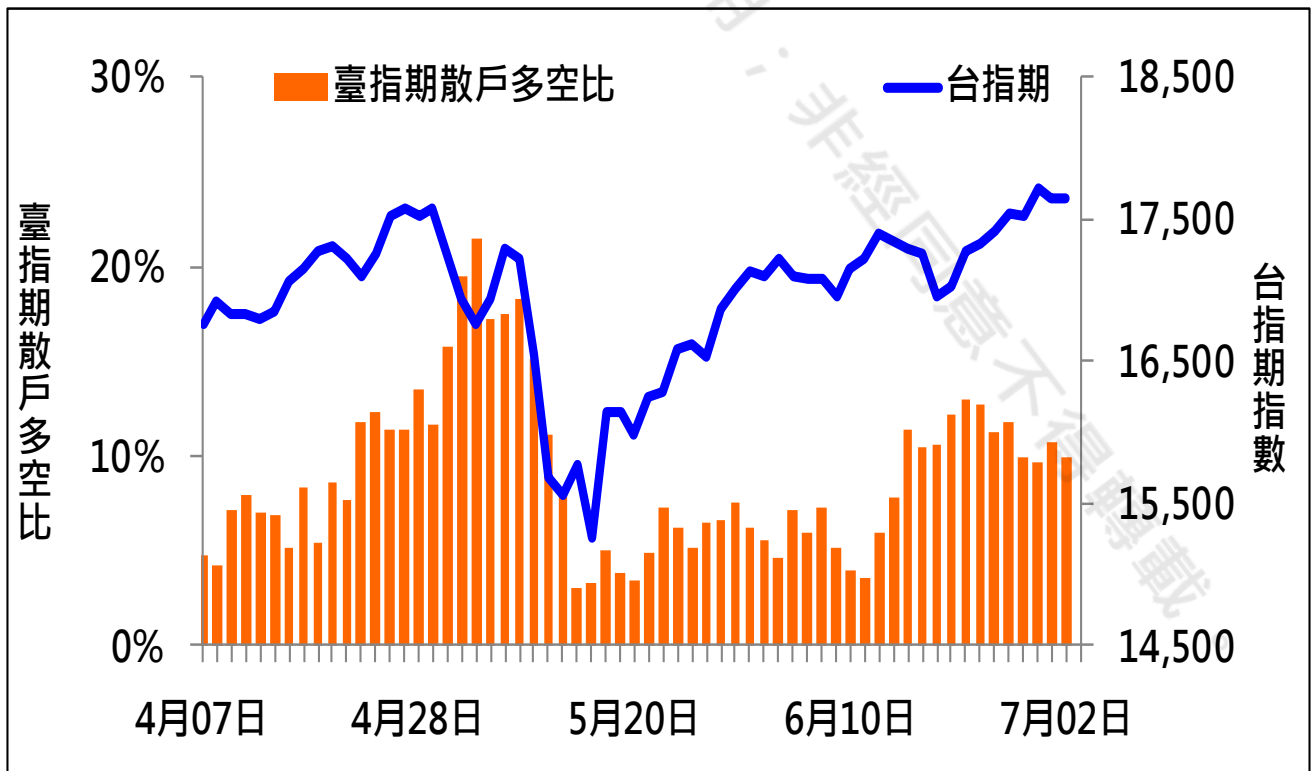
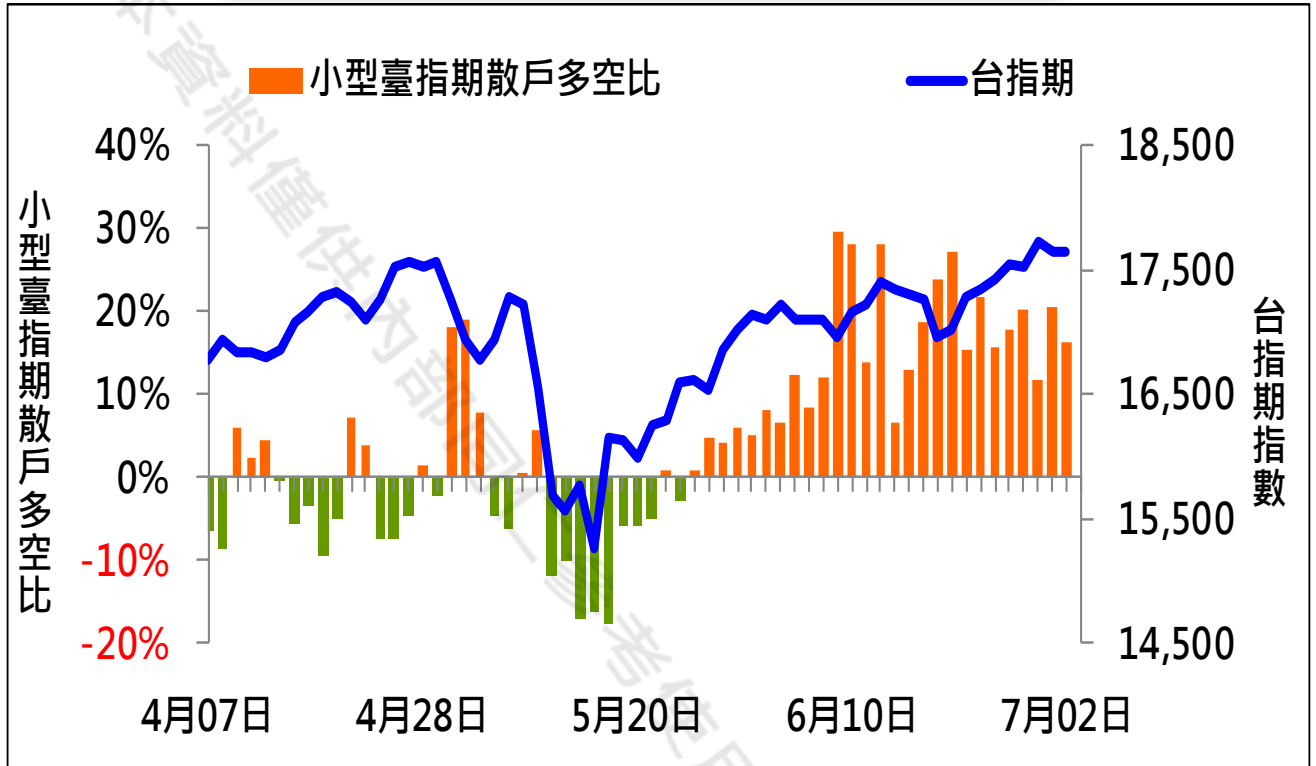
華南金融集團 華南期貨股份有限公司 (109)年金管期總字第007號

台北市民生東路四段54號3樓之9 TEL: 02-27180000 FAX: 02-25463700

資料來源：台灣證券交易所 & 台灣期貨交易所



## 散戶多空比



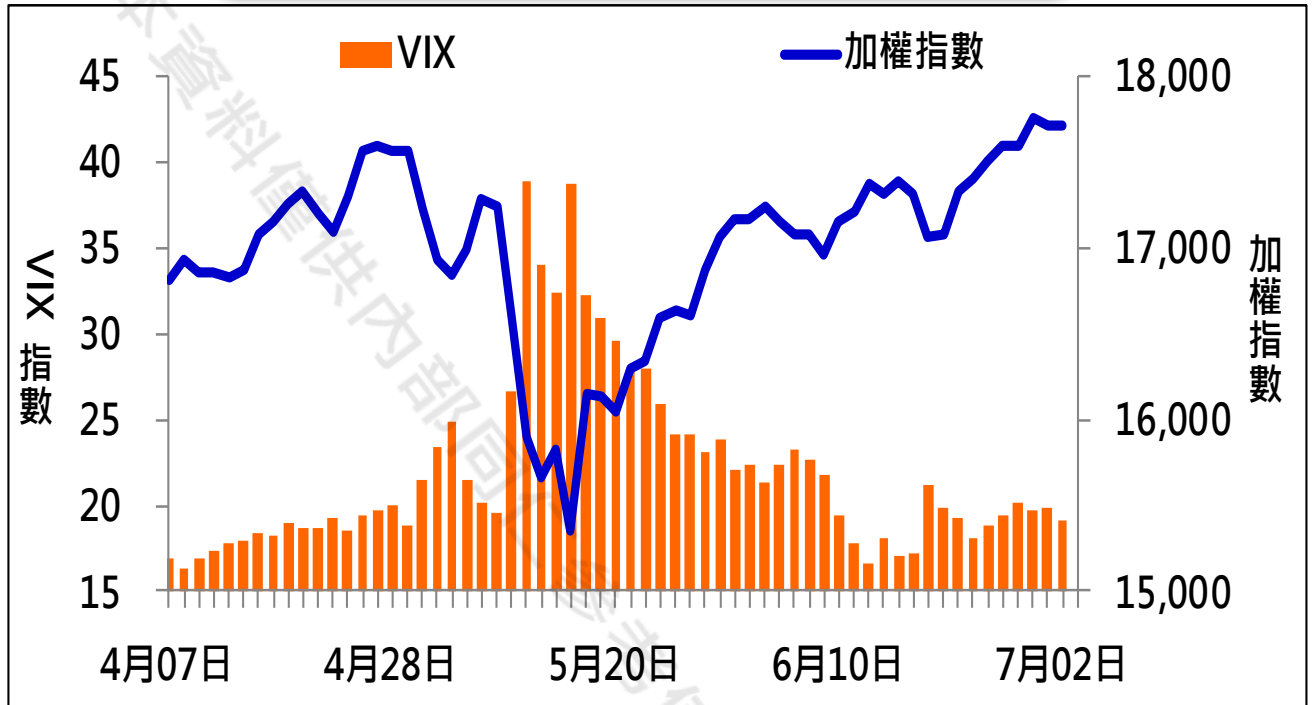
期權交易財務槓桿高，交易人請慎重考量自身財務能力，並留意控管個人部位及投資風險；過去的績效及預期的表現，不得為未來績效之保證，交易人須自行判斷與負責，本公司不負任何法律責任。

華南金融集團 華南期貨股份有限公司 (109)年金管期總字第007號  
台北市民生東路四段54號3樓之9 TEL: 02-27180000 FAX: 02-25463700

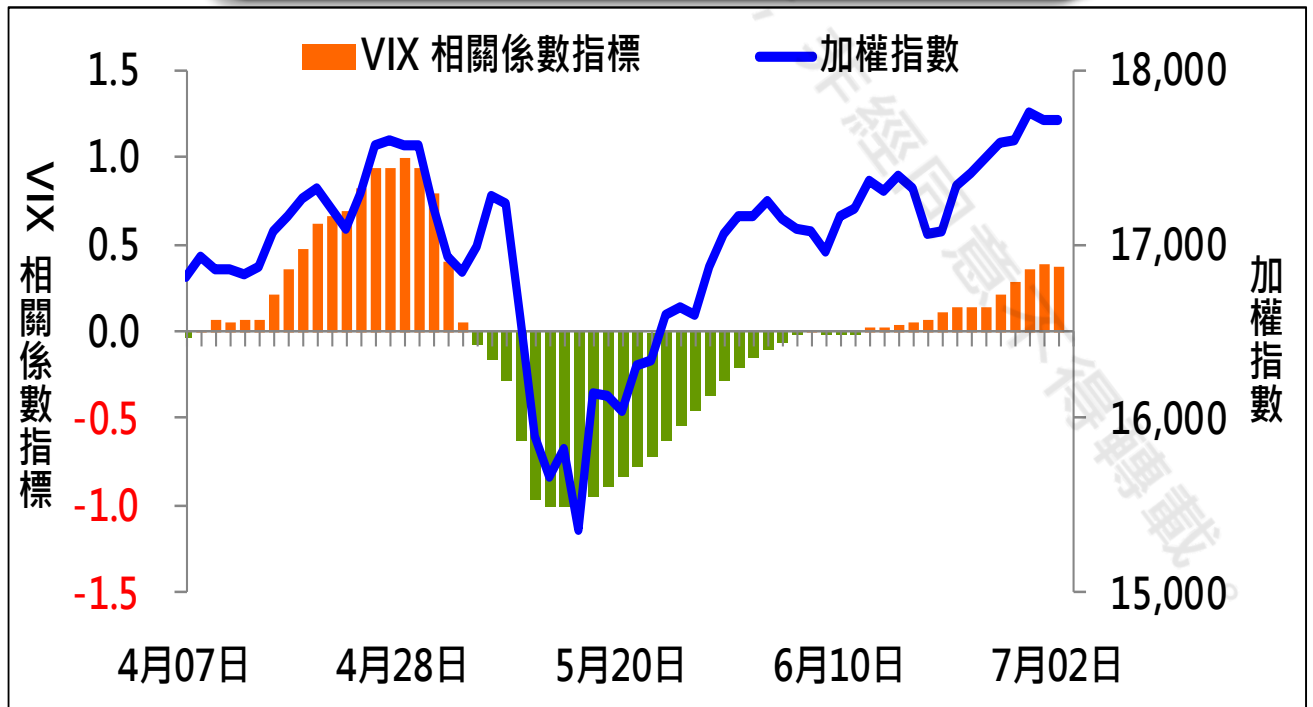
資料來源：台灣證券交易所 & 台灣期貨交易所



## VIX



## VIX 與 TWSE 相關係數指標



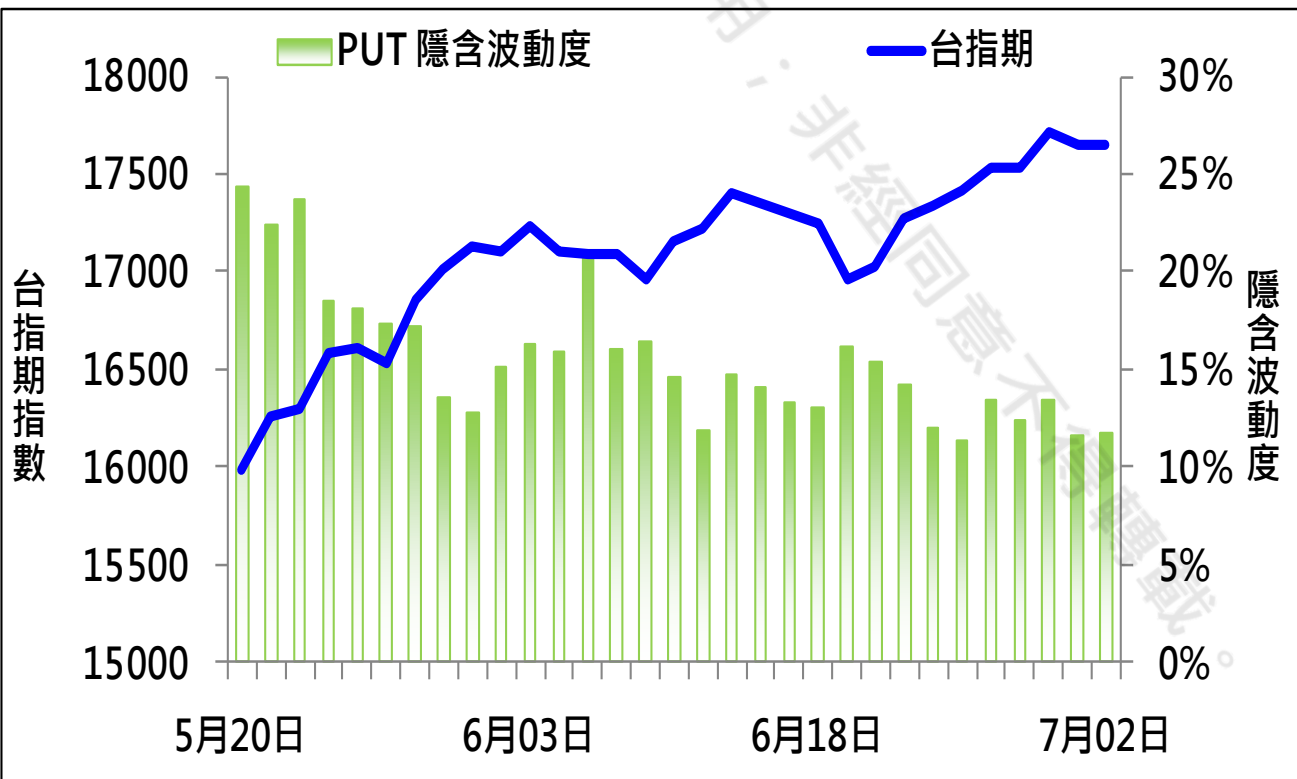
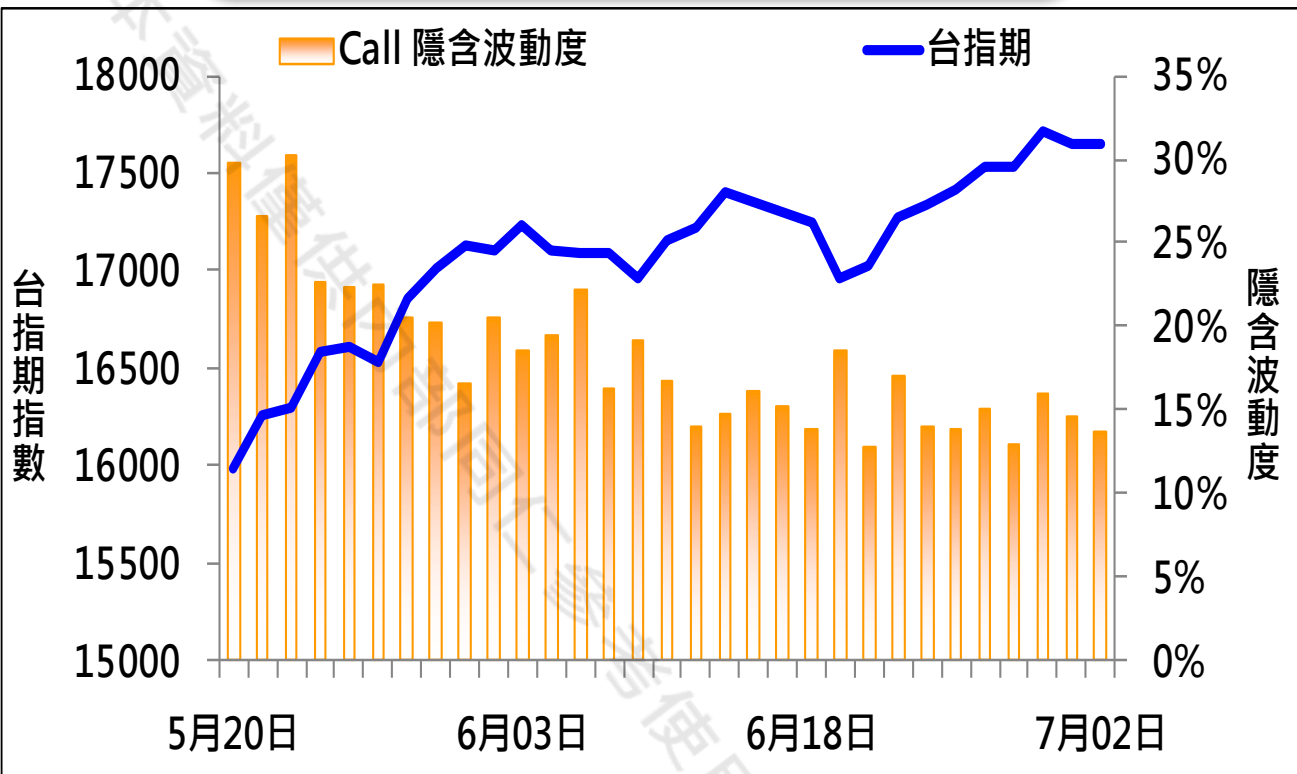
期權交易財務槓桿高，交易人請慎重考量自身財務能力，並留意控管個人部位及投資風險；過去的績效及預期的表現，不得為未來績效之保證，交易人須自行判斷與負責，本公司不負任何法律責任。

華南金融集團 華南期貨股份有限公司 (109)年金管期總字第007號  
台北市民生東路四段54號3樓之9 TEL: 02-27180000 FAX: 02-25463700

資料來源：台灣證券交易所 & 台灣期貨交易所



## CALL、PUT隱含波動率



期權交易財務槓桿高，交易人請慎重考量自身財務能力，並留意控管個人部位及投資風險；過去的績效及預期的表現，不得為未來績效之保證，交易人須自行判斷與負責，本公司不負任何法律責任。

華南金融集團 華南期貨股份有限公司 (109)年金管期總字第007號  
台北市民生東路四段54號3樓之9 TEL: 02-27180000 FAX: 02-25463700

資料來源：台灣證券交易所 & 台灣期貨交易所



## 週選擇權OI變化

日期：2021/7/2

結算日：2021/7/7

OI 增減	Call	202107W1 履約價	Put	OI 增減
1	3	17,100	3,173	823
0	0	17,150	2,785	583
16	26	17,200	6,949	-1,277
27	31	17,250	5,945	690
27	44	17,300	12,668	1,456 ※
-5	37	17,350	8,075	681
52	120	17,400	14,400	1,327
-21	81	17,450	7,248	158
90	339	17,500	6,328	1,182
150	345	17,550	2,643	729
224	1,227	17,600	5,096	1,390
234	1,130	17,650	2,782	949
920	3,050	17,700	3,578	851
769	3,544	17,750	2,021	205
1,242	6,425	17,800	1,674	328
217	4,096	17,850	721	163
791	6,353	17,900	574	255
794	4,700	17,950	208	26
※ 2,142	6,725	18,000	228	62
-109	3,517	18,050	78	-12
272	5,436	18,100	101	6
836	2,428	18,150	66	37
-554	3,898	18,200	30	19
-37	808	18,250	0	0
增減總計	OI 總計	P/C	OI 總計	增減總計
8,811	63,161	1.7755	112,143	14,073

期權交易財務槓桿高，交易人請慎重考量自身財務能力，並留意控管個人部位及投資風險；過去的績效及預期的表現，不得為未來績效之保證，交易人須自行判斷與負責，本公司不負任何法律責任。

華南金融集團 華南期貨股份有限公司 (109)年金管期總字第007號

台北市民生東路四段54號3樓之9 TEL: 02-27180000 FAX: 02-25463700

資料來源：台灣證券交易所 & 台灣期貨交易所





## 近月選擇權OI變化

日期：2021/7/2

結算日：2021/7/21

OI 增減	Call	202107月 履約價	Put	OI 增減
0	102	15,900	2,039	-10
0	112	16,000	8,576	89
0	247	16,100	1,682	20
0	114	16,200	2,822	46
0	23	16,300	2,055	-205
0	114	16,400	3,202	-43
0	91	16,500	4,755	384
1	1,088	16,600	2,398	-22
0	966	16,700	3,565	36
2	776	16,800	3,872	81
-5	686	16,900	4,013	156
-7	1,697	17,000	8,933	1,160
-3	1,793	17,100	5,597	477
-7	2,508	17,200	5,229	348
-77	2,720	17,300	2,567	-160
0	4,762	17,400	2,397	32
38	5,433	17,500	2,537	131
-19	2,635	17,600	1,565	103
101	3,710	17,700	1,645	174
57	5,482	17,800	565	40
154	3,805	17,900	307	77
※ 1,060	8,664	18,000	420	23
-110	5,288	18,100	440	1
-154	4,681	18,200	401	1
增減總計	OI 總計	P/C	OI 總計	增減總計
2,785	88,036	1.1404	100,394	3,027
昨日 P/C	1.1421	今日增減變化		-0.0017

期權交易財務槓桿高，交易人請慎重考量自身財務能力，並留意控管個人部位及投資風險；過去的績效及預期的表現，不得為未來績效之保證，交易人須自行判斷與負責，本公司不負任何法律責任。

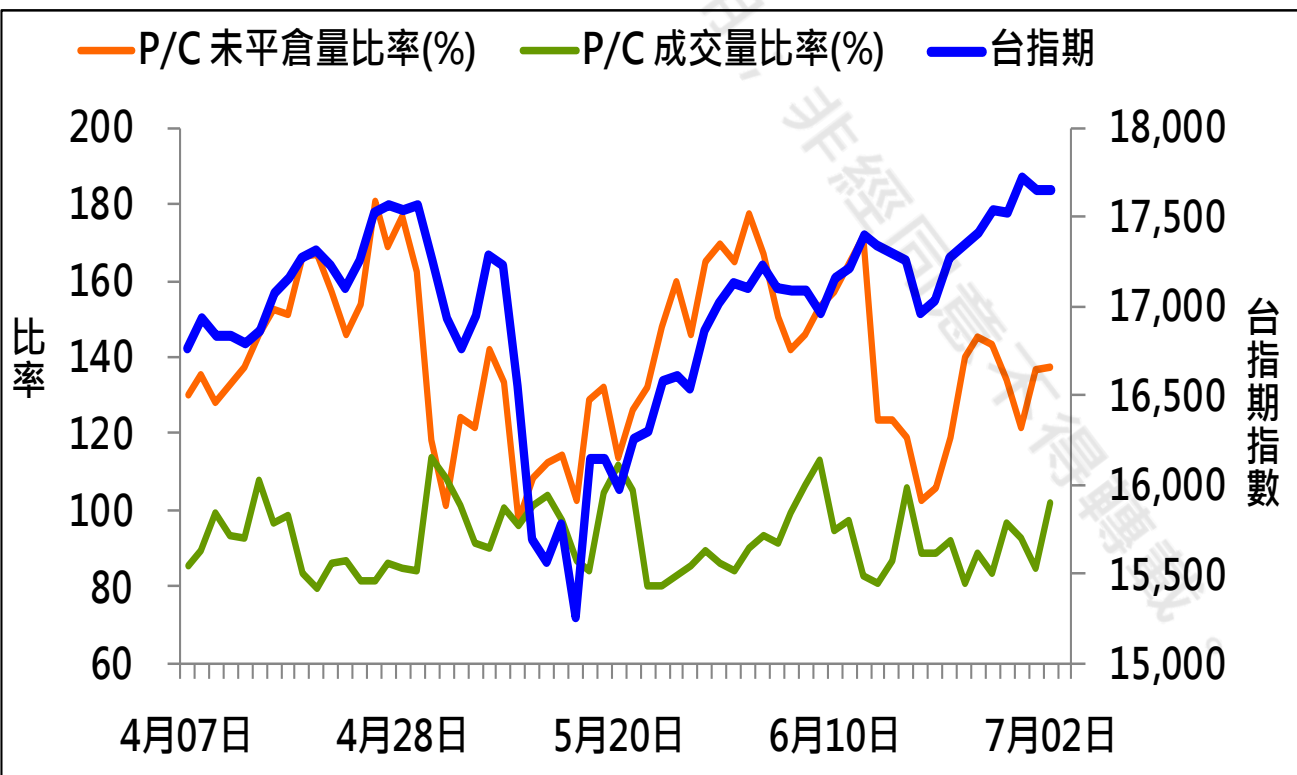
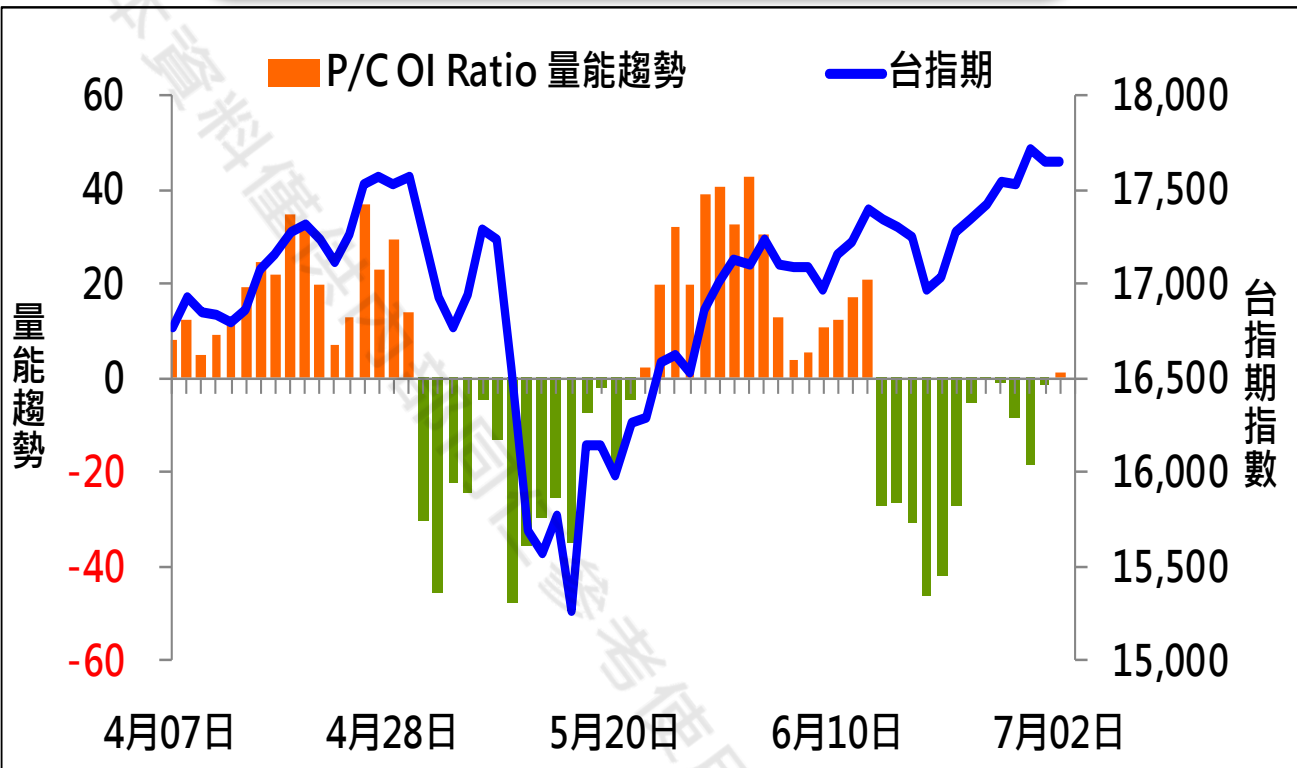
華南金融集團 華南期貨股份有限公司 (109)年金管期總字第007號

台北市民生東路四段54號3樓之9 TEL: 02-27180000 FAX: 02-25463700

資料來源：台灣證券交易所 & 台灣期貨交易所



## 成交量及未平倉量比率 & 量能趨勢圖



期權交易財務槓桿高，交易人請慎重考量自身財務能力，並留意控管個人部位及投資風險；過去的績效及預期的表現，不得為未來績效之保證，交易人須自行判斷與負責，本公司不負任何法律責任。

華南金融集團 華南期貨股份有限公司 (109)年金管期總字第007號  
台北市民生東路四段54號3樓之9 TEL: 02-27180000 FAX: 02-25463700

資料來源：台灣證券交易所 & 台灣期貨交易所

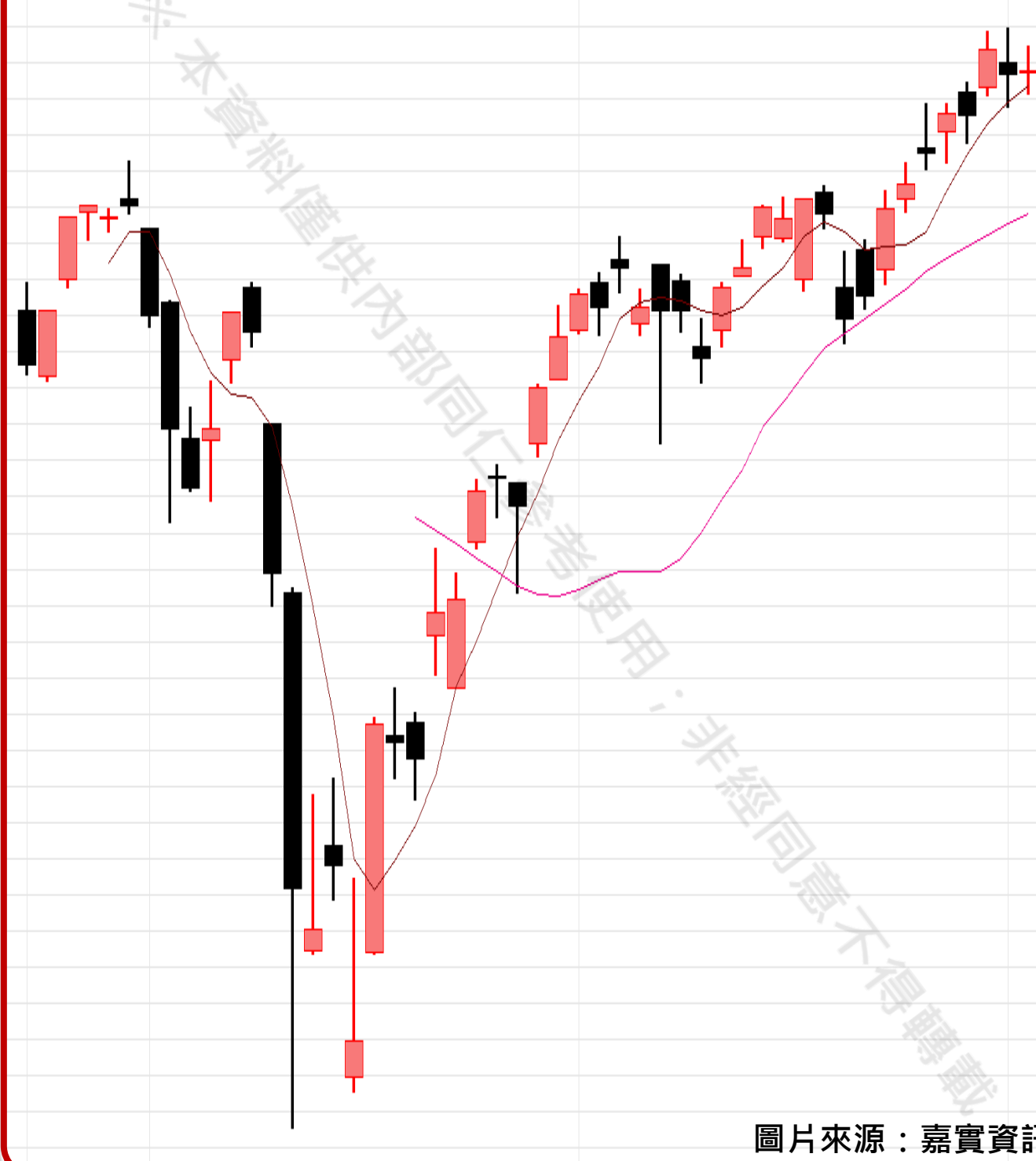




## 盤後重點觀察

台股指數071(一般)(FTTX07) 日線圖 2021/07/02 開 17651 高 17724 低 17588 收 17653 ↑ 點量 101454 □ +7 (+0.04%)

SMA5 17614.80 ↑ SMA20 17255.50 ↑ SMA60 N/A



圖片來源：嘉實資訊

期權交易財務槓桿高，交易人請慎重考量自身財務能力，並留意控管個人部位及投資風險；過去的績效及預期的表現，不得為未來績效之保證，交易人須自行判斷與負責，本公司不負任何法律責任。

華南金融集團 華南期貨股份有限公司 (109)年金管期總字第007號

台北市民生東路四段54號3樓之9 TEL: 02-27180000 FAX: 02-25463700

資料來源：台灣證券交易所 & 台灣期貨交易所



## 個股除權息公告表

除權息日期	除權息標的	股期代碼	現金股息	股票股利	預估扣除點數
2021/7/5	8454 富邦媒	--	10.0	3.0	0.46
2021/7/5	2451 創見	--	3.1	0.0	0.43
2021/7/5	8341 日友	--	8.2	0.0	0.30
2021/7/5	2867 三商壽	--	0.0	0.0	0.00
2021/7/5	2908 特力	--	1.1	0.0	0.18
2021/7/5	3092 鴻碩	--	1.4	0.0	0.04
2021/7/5	8481 政伸	--	7.0	0.0	0.15
2021/7/5	6477 安集	--	1.1	0.0	0.04
2021/7/6	2454 聯發科	DVF	37.0	0.0	19.26
2021/7/6	1612 宏泰	--	1.2	0.0	0.12
2021/7/6	3617 碩天	--	5.4	0.0	0.14
2021/7/6	4148 全宇生技-KY	--	1.0	0.0	0.02
2021/7/7	1795 美時	--	0.4	0.0	0.01
2021/7/7	2459 敦吉	--	3.3	0.0	0.11

## 每週預估扣除點數

	202107W1	202107W2	202107	202107W4	202108W1
單週點數	21.15	14.99	6.04	36.26	9.88
累計點數	21.15	36.14	42.18	78.44	88.32

1. 本公告表資訊來源為台灣證券交易所及嘉實資訊。
2. 本公告表資訊以報告當日該標的及加權指數之收盤價為基礎，其公式如下：

$$\text{預扣點數} = \frac{\text{標的除息之市值}}{\text{加權指數收盤總市值}} \times \text{加權指數收盤價}$$

3. 本資料僅供參考，詳情請查閱台灣證券交易所資訊。

期權交易財務槓桿高，交易人請慎重考量自身財務能力，並留意控管個人部位及投資風險；過去的績效及預期的表現，不得為未來績效之保證，交易人須自行判斷與負責，本公司不負任何法律責任。

華南金融集團 華南期貨股份有限公司 (109)年金管期總字第007號

台北市民生東路四段54號3樓之9 TEL: 02-27180000 FAX: 02-25463700

資料來源：台灣證券交易所 & 台灣期貨交易所



## 免責聲明與警語

- 一、本報告中的訊息包括來自各項已公開或據信為可靠之資訊來源，為製作報告當時所知之資訊及基於特定時間或期間所作之意見，惟華南期貨股份有限公司（以下稱本公司）對本報告內容的準確性、完整性和及時性不作任何聲明或保證，本報告所載之資訊或意見日後如有任何變動，本公司將不作通知。
- 二、本報告內容僅供參考，不具有或隱含任何法律效果，本公司就其內容不負任何法律責任。本報告內容不代表未來獲利之預期或保證，交易人應審慎評估，慎重考量自身財務能力及承受風險能力，並特別留意控管風險，如有需要，應諮詢相關財務顧問或專業人士。
- 三、本報告內容不構成亦不得視為對任何投資標的或任何交易之招攬、要約、宣傳、廣告、遊說、引誘或推薦。在任何情況下，本公司不對任何人閱讀本報告或基於本報告觀點所進行的交易所引致的任何損益承擔任何責任。
- 四、本報告內容所涉相關圖表及數據可能採用特定軟體及程式、模型運算，以歷史數據進行繪製及統計，其結果並不代表具有預測未來之能力。
- 五、本報告內容所用技術分析指標可能隨參數設定之不同，而有不同的結果。技術分析指標係將過去歷史資料經由統計分析技術所得之指標數值，僅供參考性質，通常作為事後驗證之用途，且係依據過去歷史資料所得，不具領先意涵，亦不代表具有預測未來之能力。
- 六、本報告內容之著作權屬於本公司所擁有，非經本公司事先書面同意，禁止任何未經本公司授權擅自加以摘錄、引用、轉貼、下載、複製、編輯、翻譯或傳輸行為，任何侵犯本公司著作權之行為，本公司將予究責。
- 七、本報告僅限由本公司傳送予與本公司簽訂顧問契約之客戶閱讀，如有任何人未經本公司事先書面同意而將本報告傳送予他人，本公司將予究責。
- 八、期權交易財務槓桿高，交易人請慎重考量自身財務能力，並留意控管個人部位及投資風險；過去的績效及預期的表現，不得為未來績效之保證，交易人須自行判斷與負責，本公司不負任何法律責任。

華南金融集團 華南期貨股份有限公司 (109)年金管期總字第007號  
台北市民生東路四段54號3樓之9 TEL: 02-27180000 FAX: 02-25463700