



法人籌碼動態

07月19日	臺股期貨		電子期貨		金融期貨	
	未平倉	增減	未平倉	增減	未平倉	增減
外資及陸資	-33,866	-4,289	148	-143	-1,399	-148
投信	1,911	-132	163	1	9	0
自營商	18,777	1,506	-215	19	-213	-5

07月19日	非金電期貨		臺指選擇權CALL		臺指選擇權PUT	
	未平倉	增減	未平倉	增減	未平倉	增減
外資及陸資	223	-27	-17,497	-8	10,024	-1,044
投信	2	0	0	0	-51	0
自營商	-188	37	-12,170	-10,972	11,072	8,451

個股貢獻點數前十名		個股貢獻點數後十名		單位：口		
				多	空	
長榮	12.83	台積電	-59.48	台指期前十大 市場佔比	43.6%	57.8%
瑞昱	2.51	聯發科	-19.80			
亞德客-KY	2.17	鴻海	-13.63			
燁輝	2.14	台達電	-9.79	電子期前十大 市場佔比	55.5%	69.9%
矽力-KY	1.98	聯電	-4.48			
華新	1.80	台塑	-4.17			
日月光投控	1.44	南電	-3.39	金融期前十大 市場佔比	55.5%	82.2%
中鋼	1.29	南亞	-2.86			
台泥	0.98	和泰車	-2.51			
大成鋼	0.92	豐泰	-2.02	非金電期前十大 市場佔比	87.0%	85.2%
前十名合計	28.07	後十名合計	-122.12			

期權交易財務槓桿高，交易人請慎重考量自身財務能力，並留意控管個人部位及投資風險；過去的績效及預期的表現，不得為未來績效之保證，交易人須自行判斷與負責，本公司不負任何法律責任。

華南金融集團 華南期貨股份有限公司 (109)年金管期總字第007號

台北市民生東路四段54號3樓之9 TEL: 02-27180000 FAX: 02-25463700

資料來源：台灣證券交易所 & 台灣期貨交易所

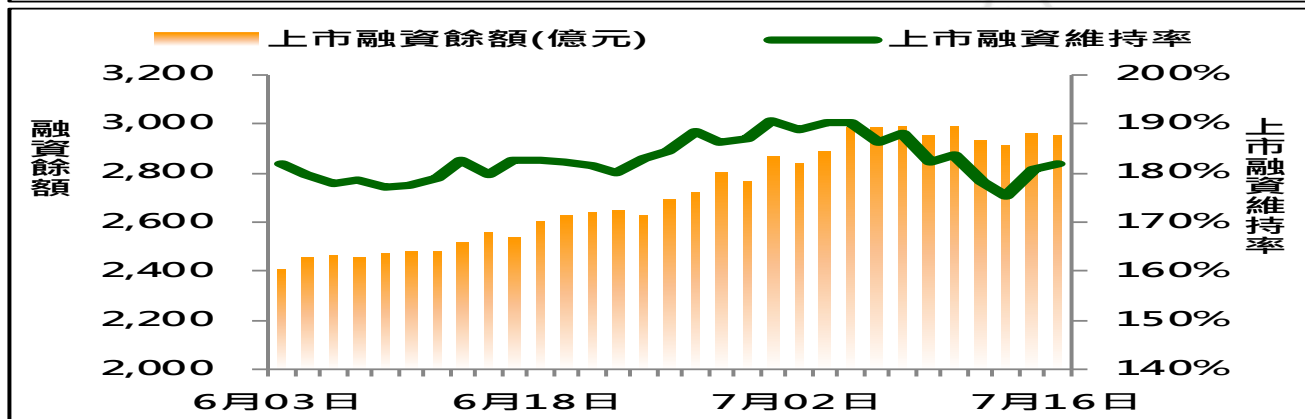
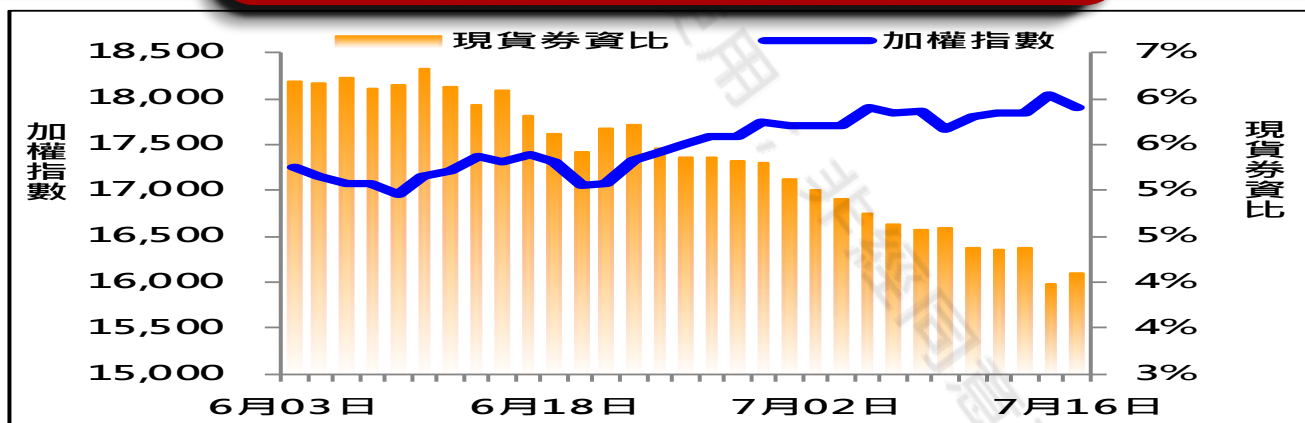


法人現貨、期貨&選擇權籌碼變化

日期	外資現貨 & 期貨籌碼變化			自營商現貨 & 期貨籌碼變化		
	現貨買賣超(億)	期貨留倉(口)	留倉增減(口)	現貨買賣超(億)	期貨留倉(口)	留倉增減(口)
07月13日	229.5	-28,212	1,044	21.4	13,904	-1,927
07月14日	153.1	-27,147	1,065	-3.7	15,416	1,512
07月15日	161.9	-28,043	-896	20.9	16,050	634
07月16日	-225.6	-29,577	-1,534	-40.7	17,271	1,221
07月19日	-424.1	-33,866	-4,289	-15.2	18,777	1,506

日期	外資選擇權籌碼變化			自營商選擇權籌碼變化		
	CALL 未平倉	PUT 未平倉	未平倉淨部位	CALL 未平倉	PUT 未平倉	未平倉淨部位
07月13日	-14,202	11,047	-25,249	13,259	-12,909	26,168
07月14日	-16,365	9,820	-26,185	8,265	-5,811	14,076
07月15日	-18,957	11,558	-30,515	8,011	-3,060	11,071
07月16日	-17,489	11,068	-28,557	-1,198	2,621	-3,819
07月19日	-17,497	10,024	-27,521	-12,170	11,072	-23,242

現貨券資比 & 上市融資維持率



期權交易財務槓桿高，交易人請慎重考量自身財務能力，並留意控管個人部位及投資風險；過去的績效及預期的表現，不得為未來績效之保證，交易人須自行判斷與負責，本公司不負任何法律責任。

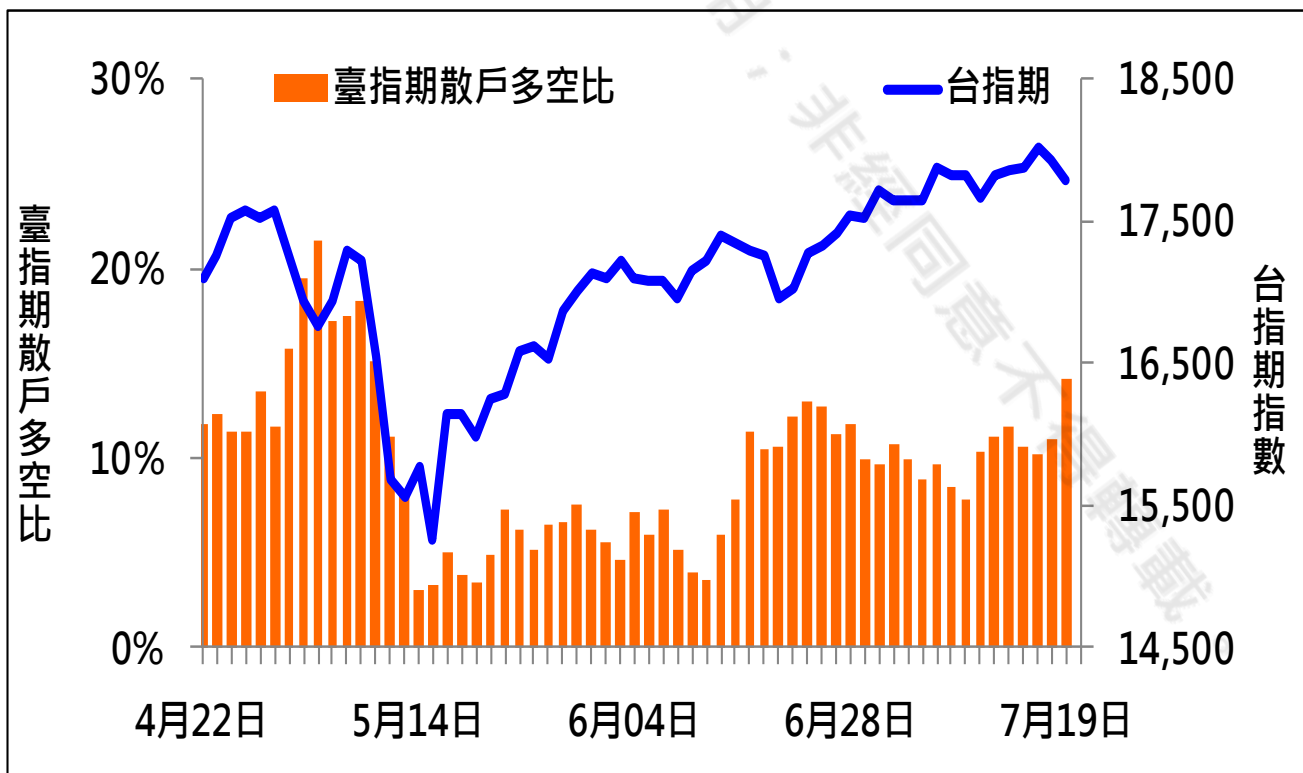
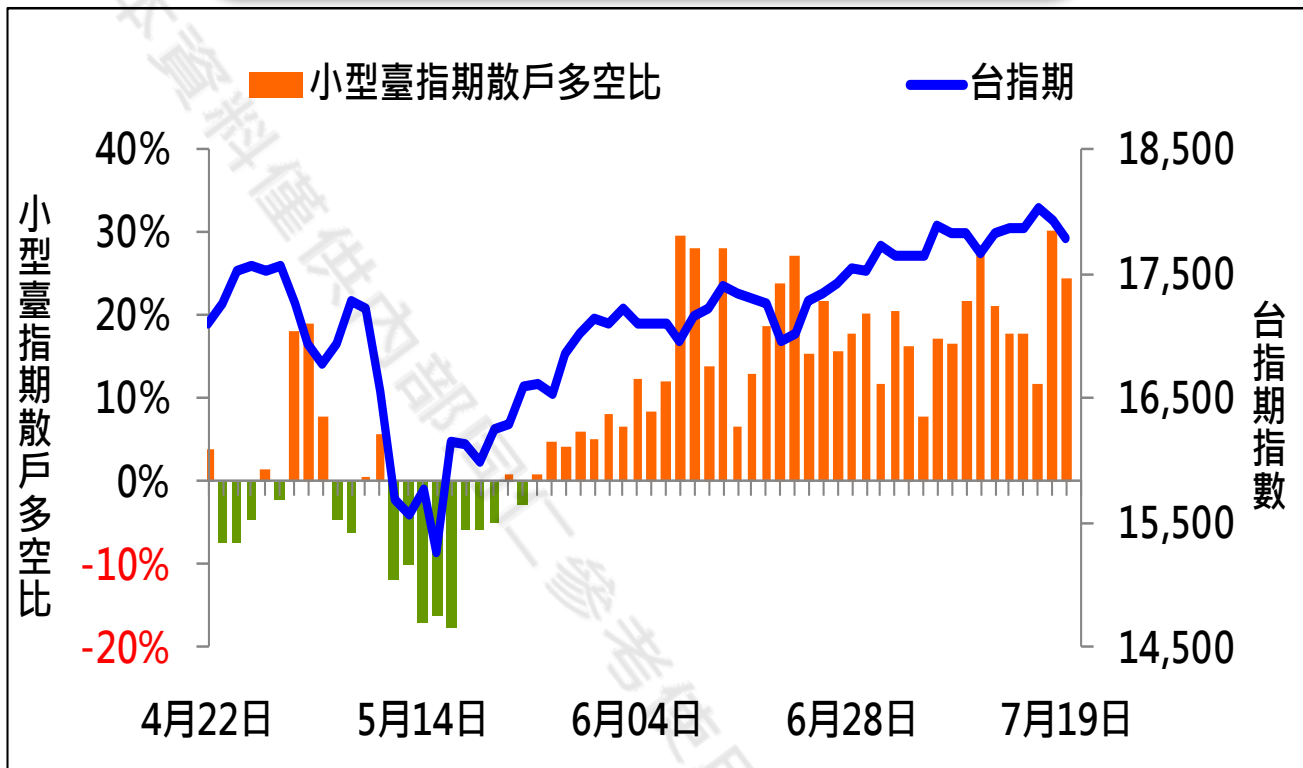
華南金融集團 華南期貨股份有限公司 (109)年金管期總字第007號

台北市民生東路四段54號3樓之9 TEL: 02-27180000 FAX: 02-25463700

資料來源：台灣證券交易所 & 台灣期貨交易所



散戶多空比



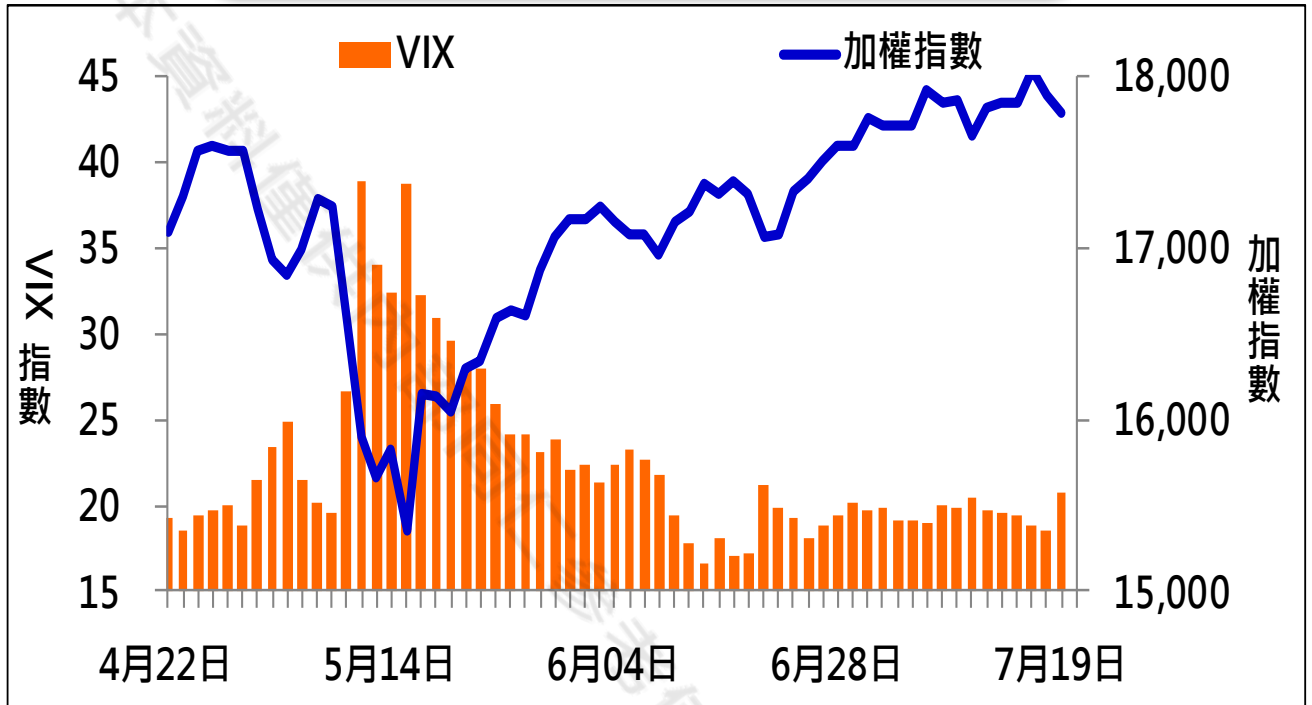
期權交易財務槓桿高，交易人請慎重考量自身財務能力，並留意控管個人部位及投資風險；過去的績效及預期的表現，不得為未來績效之保證，交易人須自行判斷與負責，本公司不負任何法律責任。

華南金融集團 華南期貨股份有限公司 (109)年金管期總字第007號
 台北市民生東路四段54號3樓之9 TEL: 02-27180000 FAX: 02-25463700

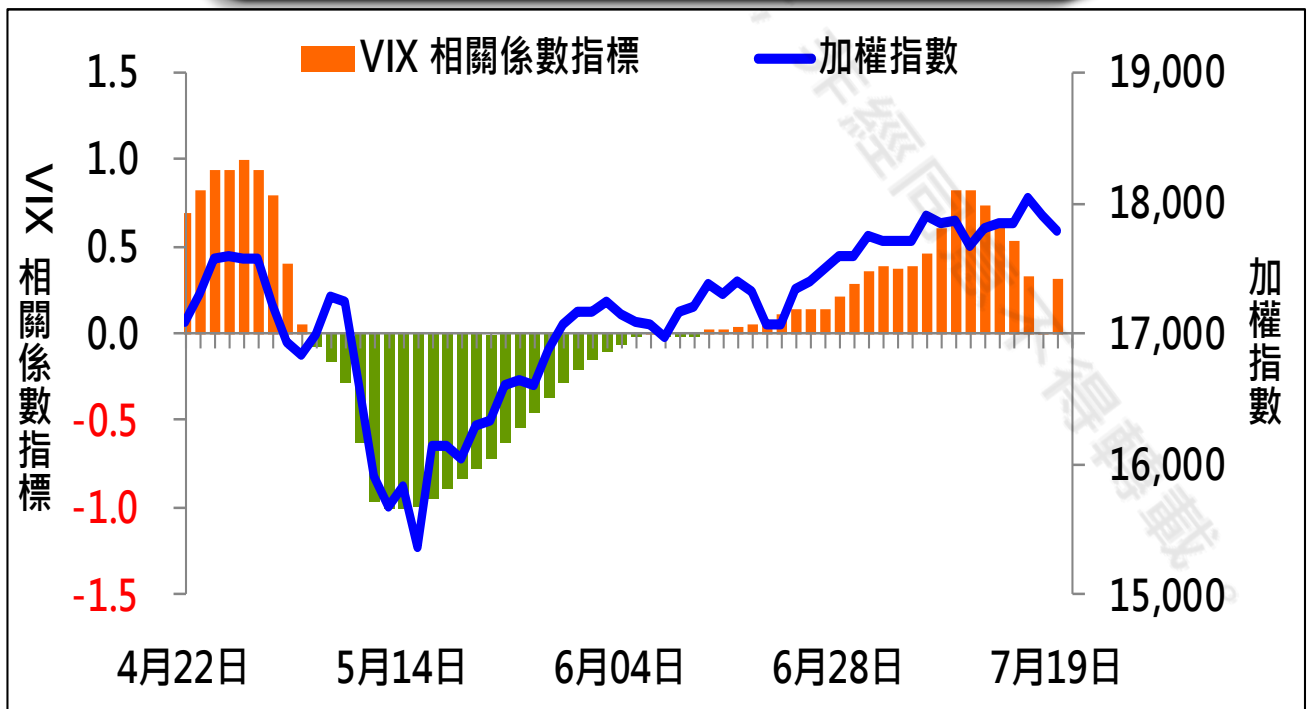
資料來源：台灣證券交易所 & 台灣期貨交易所



VIX



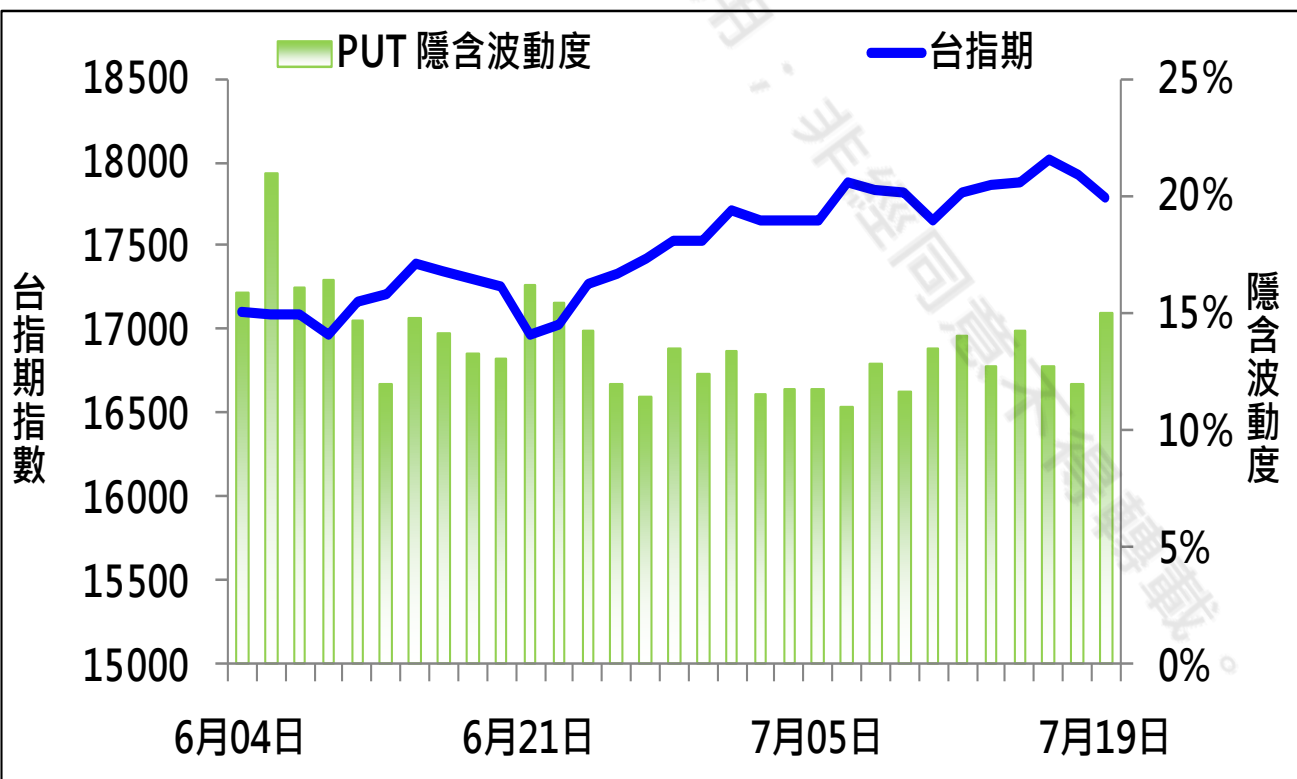
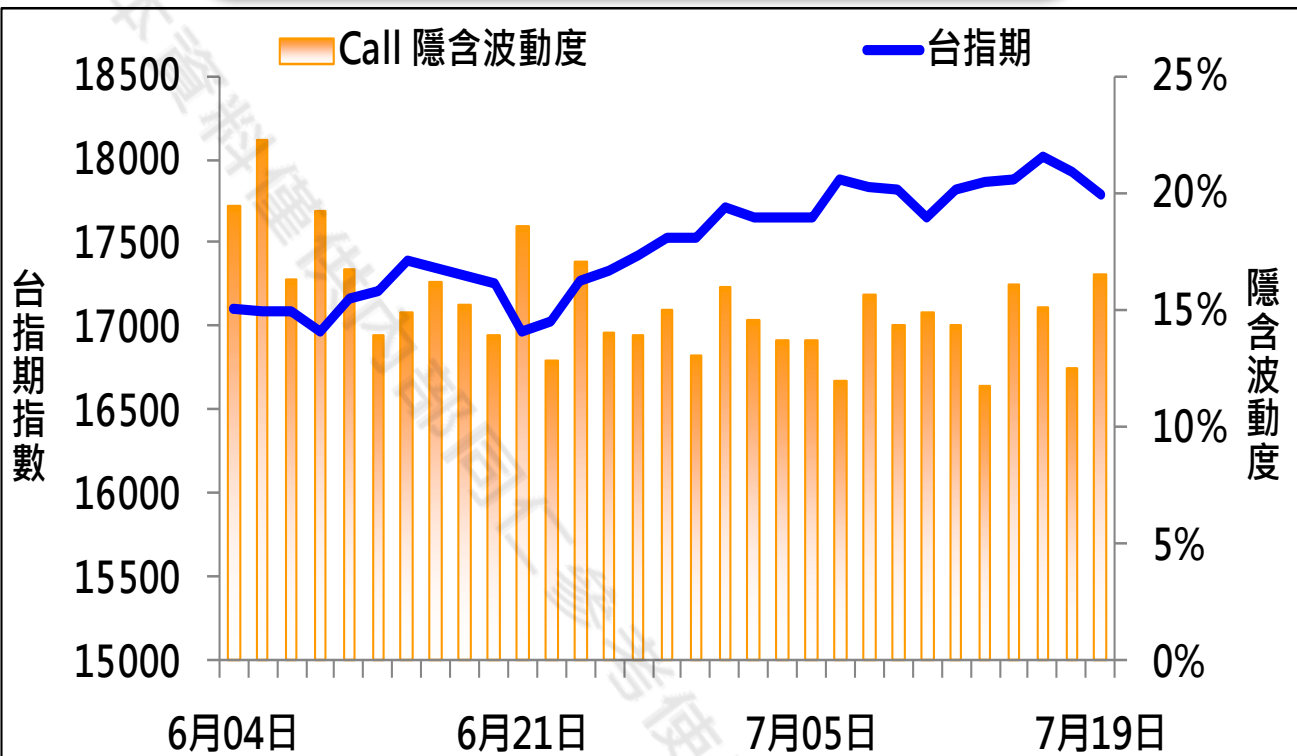
VIX 與 TWSE 相關係數指標



期權交易財務槓桿高，交易人請慎重考量自身財務能力，並留意控管個人部位及投資風險；過去的績效及預期的表現，不得為未來績效之保證，交易人須自行判斷與負責，本公司不負任何法律責任。



CALL、PUT隱含波動率



期權交易財務槓桿高，交易人請慎重考量自身財務能力，並留意控管個人部位及投資風險；過去的績效及預期的表現，不得為未來績效之保證，交易人須自行判斷與負責，本公司不負任何法律責任。

華南金融集團 華南期貨股份有限公司 (109)年金管期總字第007號

台北市民生東路四段54號3樓之9 TEL: 02-27180000 FAX: 02-25463700

資料來源：台灣證券交易所 & 台灣期貨交易所



近月選擇權OI變化

日期：2021/7/19

結算日：2021/7/21

OI 增減	Call	202107月 履約價	Put	OI 增減
0	91	16,500	3,889	-28
1	1,102	16,600	4,098	20
-18	945	16,700	6,494	-105
-1	942	16,800	7,585	733
1	640	16,900	7,489	709
0	1,575	17,000	13,909	971
-4	1,717	17,100	9,864	1,355
78	2,541	17,200	10,891	686
107	2,421	17,300	8,257	577
138	142	17,350	3,293	385
119	4,684	17,400	10,201	1,436
135	152	17,450	6,892	753
62	4,976	17,500	12,914	1,145
176	250	17,550	8,843	2,115
93	3,085	17,600	13,945	3,215
520	750	17,650	5,587	1,305
313	4,248	17,700	12,704	2,384
7,087	7,714	17,750	4,592	-197
5,007	10,967	17,800	7,329	-1,976
3,830	6,706	17,850	4,533	152
4,459	12,182	17,900	4,586	-1,094
5,590	10,257	17,950	1,920	45
※ 12,053	33,752	18,000	2,617	-319
6,091	13,295	18,050	705	-13
增減總計	OI 總計	P/C	OI 總計	增減總計
36,586	285,309	0.7973	227,486	13,723

期權交易財務槓桿高，交易人請慎重考量自身財務能力，並留意控管個人部位及投資風險；過去的績效及預期的表現，不得為未來績效之保證，交易人須自行判斷與負責，本公司不負任何法律責任。

華南金融集團 華南期貨股份有限公司 (109)年金管期總字第007號

台北市民生東路四段54號3樓之9 TEL: 02-27180000 FAX: 02-25463700

資料來源：台灣證券交易所 & 台灣期貨交易所



次月選擇權OI變化

日期：2021/7/19

結算日：2021/8/18

OI 增減	Call	202108月 履約價	Put	OI 增減
0	1	16,000	1,104	203
0	20	16,100	552	20
0	22	16,200	1,861	112
0	2	16,300	801	183
0	3	16,400	1,518	142
0	28	16,500	1,753	207
0	47	16,600	900	76
4	19	16,700	1,440	158
0	50	16,800	1,891	85
0	75	16,900	1,123	169
9	238	17,000	2,580	285
1	231	17,100	490	109
5	286	17,200	755	20
30	367	17,300	682	46
8	197	17,400	1,862	176
226	626	17,500	1,733	350
126	626	17,600	1,339	27
338	1,559	17,700	1,507	118
272	1,332	17,800	1,142	28
148	1,902	17,900	306	-3
531	2,659	18,000	107	-7
419	1,764	18,100	23	-3
292	1,858	18,200	25	0
641	2,203	18,300	12	0
增減總計	OI 總計	P/C	OI 總計	增減總計
7,967	30,527	1.0670	32,572	3,034
昨日 P/C	1.3093	今日增減變化		-0.2423

期權交易財務槓桿高，交易人請慎重考量自身財務能力，並留意控管個人部位及投資風險；過去的績效及預期的表現，不得為未來績效之保證，交易人須自行判斷與負責，本公司不負任何法律責任。

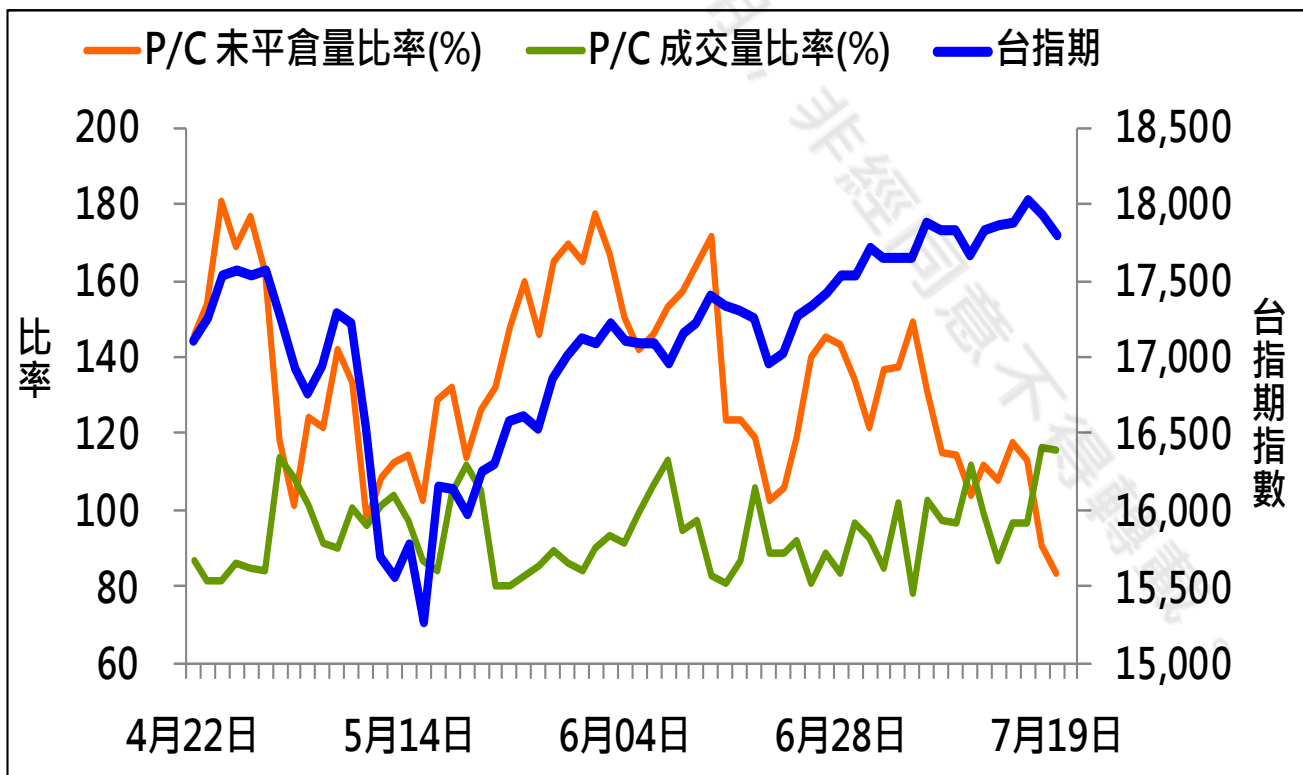
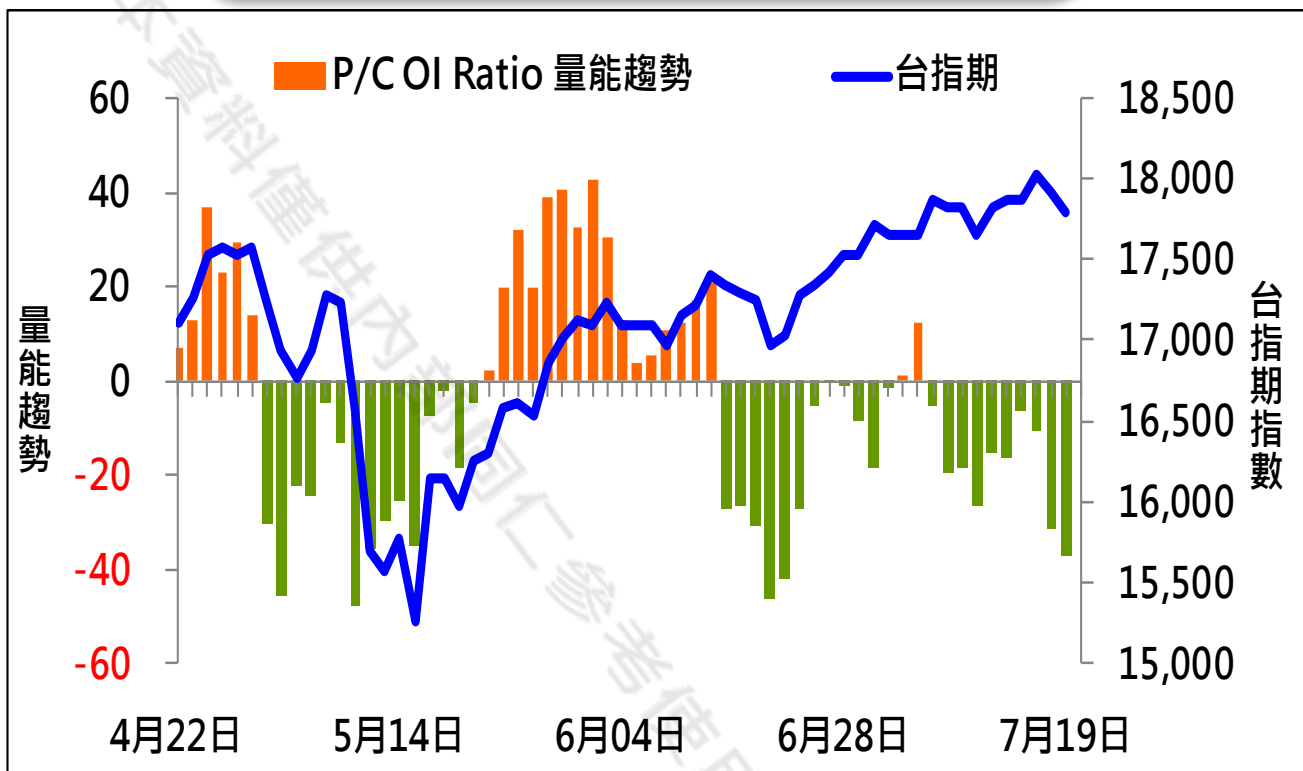
華南金融集團 華南期貨股份有限公司 (109)年金管期總字第007號

台北市民生東路四段54號3樓之9 TEL: 02-27180000 FAX: 02-25463700

資料來源：台灣證券交易所 & 台灣期貨交易所



成交量及未平倉量比率 & 量能趨勢圖



期權交易財務槓桿高，交易人請慎重考量自身財務能力，並留意控管個人部位及投資風險；過去的績效及預期的表現，不得為未來績效之保證，交易人須自行判斷與負責，本公司不負任何法律責任。

華南金融集團 華南期貨股份有限公司 (109)年金管期總字第007號
 台北市民生東路四段54號3樓之9 TEL: 02-27180000 FAX: 02-25463700

資料來源：台灣證券交易所 & 台灣期貨交易所

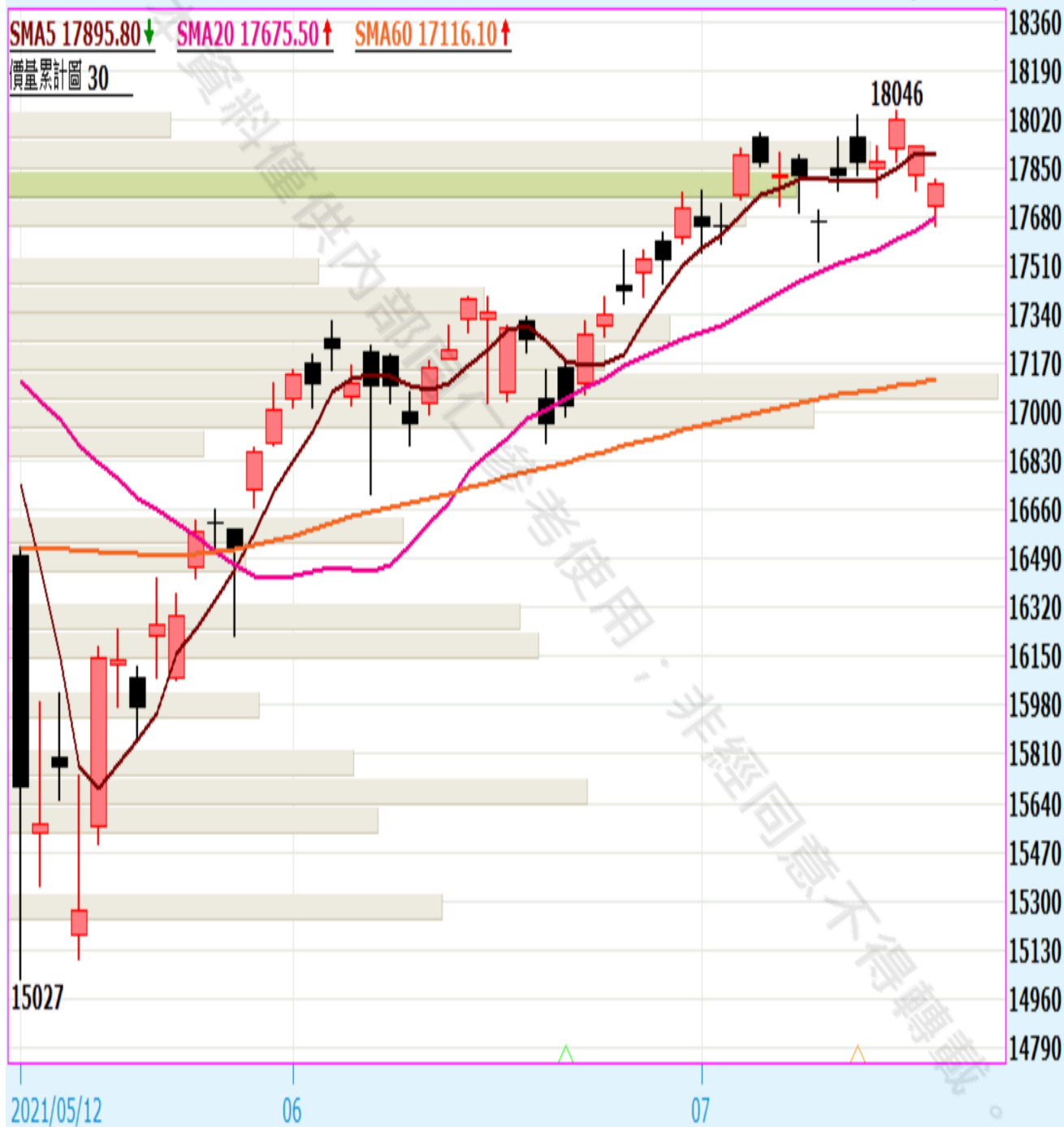


盤後重點觀察

台股指數近月(一般)(FITX*1) 日線圖 2021/07/19 開 17717 收 17794 ↓ 點 量 144770 口 -130 (-0.73%)

SMA5 17895.80 ↓ SMA20 17675.50 ↑ SMA60 17116.10 ↑

價量累計圖 30



圖片來源：嘉實資訊

期權交易財務槓桿高，交易人請慎重考量自身財務能力，並留意控管個人部位及投資風險；過去的績效及預期的表現，不得為未來績效之保證，交易人須自行判斷與負責，本公司不負任何法律責任。

華南金融集團 華南期貨股份有限公司 (109)年金管期總字第007號

台北市民生東路四段54號3樓之9 TEL: 02-27180000 FAX: 02-25463700

資料來源：台灣證券交易所 & 台灣期貨交易所



個股除權息公告表

除權息日期	除權息標的	股期代碼	現金股息	股票股利	預估扣除點數
2021/7/20	2308 台達電	FRF	5.5	0.0	4.68
2021/7/20	6415 矽力-KY	--	10.5	0.0	0.32
2021/7/20	2392 正崴	GLF	2.5	0.0	0.42
2021/7/20	2597 潤弘	--	6.5	0.0	0.29
2021/7/20	2362 藍天	--	0.6	0.0	0.13
2021/7/20	3563 牧德	--	9.0	0.0	0.13
2021/7/20	4739 康普	--	1.2	0.0	0.04
2021/7/20	3669 圓展	--	5.0	0.0	0.15
2021/7/20	1341 富林-KY	--	6.0	0.0	0.10
2021/7/20	2032 新鋼	--	0.5	0.0	0.02
2021/7/21	3231 緯創	DXF	2.2	0.0	2.09
2021/7/21	2605 新興	--	0.5	0.0	0.10
2021/7/21	2421 建準	--	2.4	0.0	0.20
2021/7/21	5234 達興材料	--	5.0	0.0	0.17

每週預估扣除點數

	202107	202107W4	202108W1	202108W2	202108
單週點數	6.28	84.17	39.03	11.09	9.48
累計點數	6.28	90.45	129.49	140.58	150.06

- 1.本公告表資訊來源為台灣證券交易所及嘉實資訊。
- 2.本公告表資訊以報告當日該標的及加權指數之收盤價為基礎，其公式如下：

$$\text{預扣點數} = \frac{\text{標的除息之市值}}{\text{加權指數收盤總市值}} \times \text{加權指數收盤價}$$

- 3.本資料僅供參考，詳情請查閱台灣證券交易所資訊。

期權交易財務槓桿高，交易人請慎重考量自身財務能力，並留意控管個人部位及投資風險；過去的績效及預期的表現，不得為未來績效之保證，交易人須自行判斷與負責，本公司不負任何法律責任。

華南金融集團 華南期貨股份有限公司 (109)年金管期總字第007號

台北市民生東路四段54號3樓之9 TEL: 02-27180000 FAX: 02-25463700

資料來源：台灣證券交易所 & 台灣期貨交易所



免責聲明與警語

- 一、本報告中的訊息包括來自各項已公開或據信為可靠之資訊來源，為製作報告當時所知之資訊及基於特定時間或期間所作之意見，惟華南期貨股份有限公司（以下稱本公司）對本報告內容的準確性、完整性和及時性不作任何聲明或保證，本報告所載之資訊或意見日後如有任何變動，本公司將不作通知。
- 二、本報告內容僅供參考，不具有或隱含任何法律效果，本公司就其內容不負任何法律責任。本報告內容不代表未來獲利之預期或保證，交易人應審慎評估，慎重考量自身財務能力及承受風險能力，並特別留意控管風險，如有需要，應諮詢相關財務顧問或專業人士。
- 三、本報告內容不構成亦不得視為對任何投資標的或任何交易之招攬、要約、宣傳、廣告、遊說、引誘或推薦。在任何情況下，本公司不對任何人閱讀本報告或基於本報告觀點所進行的交易所引致的任何損益承擔任何責任。
- 四、本報告內容所涉相關圖表及數據可能採用特定軟體及程式、模型運算，以歷史數據進行繪製及統計，其結果並不代表具有預測未來之能力。
- 五、本報告內容所用技術分析指標可能隨參數設定之不同，而有不同的結果。技術分析指標係將過去歷史資料經由統計分析技術所得之指標數值，僅供參考性質，通常作為事後驗證之用途，且係依據過去歷史資料所得，不具領先意涵，亦不代表具有預測未來之能力。
- 六、本報告內容之著作權屬於本公司所擁有，非經本公司事先書面同意，禁止任何未經本公司授權擅自加以摘錄、引用、轉貼、下載、複製、編輯、翻譯或傳輸行為，任何侵犯本公司著作權之行為，本公司將予究責。
- 七、本報告僅限由本公司傳送予與本公司簽訂顧問契約之客戶閱讀，如有任何人未經本公司事先書面同意而將本報告傳送予他人，本公司將予究責。
- 八、期權交易財務槓桿高，交易人請慎重考量自身財務能力，並留意控管個人部位及投資風險；過去的績效及預期的表現，不得為未來績效之保證，交易人須自行判斷與負責，本公司不負任何法律責任。

華南金融集團 華南期貨股份有限公司 (109)年金管期總字第007號
台北市民生東路四段54號3樓之9 TEL: 02-27180000 FAX: 02-25463700