



法人籌碼動態

07月21日	臺股期貨		電子期貨		金融期貨	
	未平倉	增減	未平倉	增減	未平倉	增減
外資及陸資	-35,205	1,233	32	-117	-1,425	-5
投信	829	-237	165	2	9	0
自營商	17,645	-1,335	163	327	-246	3

07月21日	非金電期貨		臺指選擇權CALL		臺指選擇權PUT	
	未平倉	增減	未平倉	增減	未平倉	增減
外資及陸資	7	-171	-13,221	3,891	3,500	-5,961
投信	2	0	0	0	-51	0
自營商	3	157	-3,881	15,034	4,203	-2,262

個股貢獻點數前十名		個股貢獻點數後十名		單位：口		
				多	空	
台積電	33.98	長榮	-24.81	台指期前十大 市場佔比	47.5%	63.5%
台達電	5.11	萬海	-15.99			
亞德客-KY	4.65	陽明	-14.66			
國巨	3.27	鴻海	-9.08	電子期前十大 市場佔比	62.9%	77.5%
研華	3.04	聯電	-6.51			
瑞昱	2.84	中鋼	-4.91			
日月光投控	2.15	聯發科	-4.17	金融期前十大 市場佔比	64.2%	94.4%
豐泰	2.02	台塑	-3.13			
國泰金	1.93	南亞科	-3.04			
新唐	1.65	友達	-3.00	非金電期前十大 市場佔比	83.9%	75.0%
前十名合計	60.64	後十名合計	-89.30			

期權交易財務槓桿高，交易人請慎重考量自身財務能力，並留意控管個人部位及投資風險；過去的績效及預期的表現，不得為未來績效之保證，交易人須自行判斷與負責，本公司不負任何法律責任。

華南金融集團 華南期貨股份有限公司 (109)年金管期總字第007號

台北市民生東路四段54號3樓之9 TEL: 02-27180000 FAX: 02-25463700

資料來源：台灣證券交易所 & 台灣期貨交易所

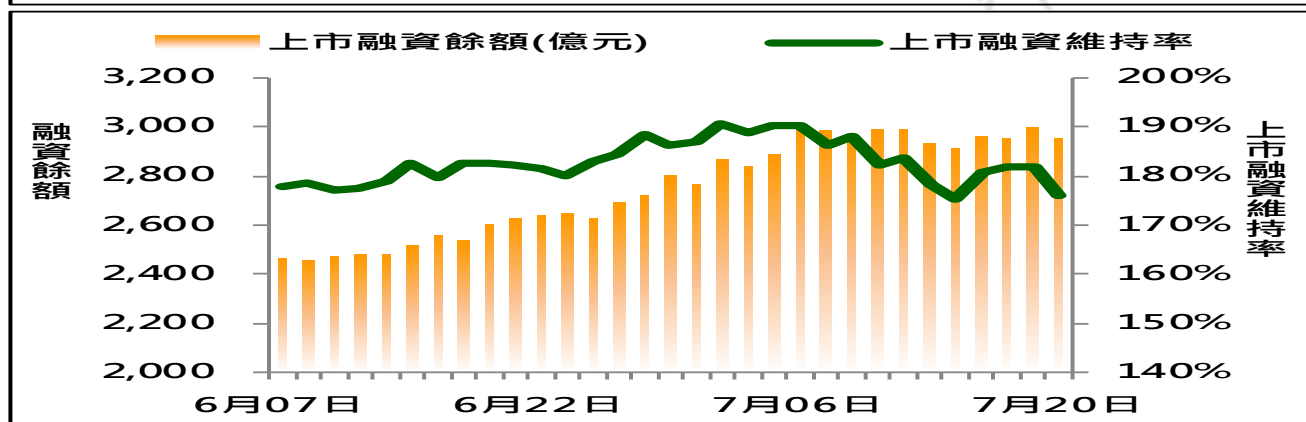
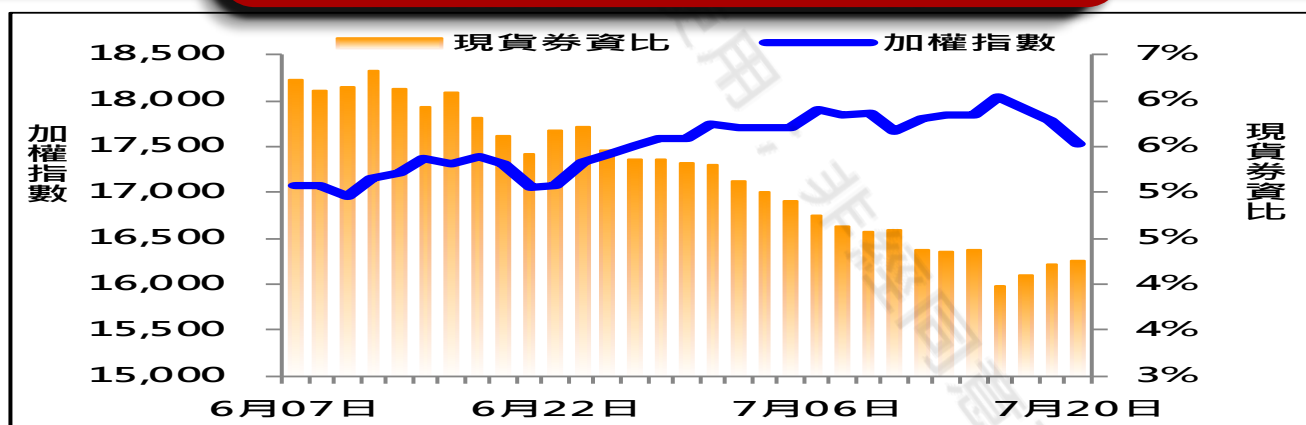


法人現貨、期貨&選擇權籌碼變化

日期	外資現貨 & 期貨籌碼變化			自營商現貨 & 期貨籌碼變化		
	現貨買賣超(億)	期貨留倉(口)	留倉增減(口)	現貨買賣超(億)	期貨留倉(口)	留倉增減(口)
07月15日	161.9	-28,043	-896	20.9	16,050	634
07月16日	-225.6	-29,577	-1,534	-40.7	17,271	1,221
07月19日	-424.1	-33,866	-4,289	-15.2	18,777	1,506
07月20日	-256.2	-36,438	-2,572	-83.8	18,980	203
07月21日	-162.3	-35,205	1,233	-22.9	17,645	-1,335

日期	外資選擇權籌碼變化			自營商選擇權籌碼變化		
	CALL 未平倉	PUT 未平倉	未平倉淨部位	CALL 未平倉	PUT 未平倉	未平倉淨部位
07月15日	-18,957	11,558	-30,515	8,011	-3,060	11,071
07月16日	-17,489	11,068	-28,557	-1,198	2,621	-3,819
07月19日	-17,497	10,024	-27,521	-12,170	11,072	-23,242
07月20日	-17,112	9,461	-26,573	-18,915	6,465	-25,380
07月21日	-13,221	3,500	-16,721	-3,881	4,203	-8,084

現貨券資比 & 上市融資維持率



期權交易財務槓桿高，交易人請慎重考量自身財務能力，並留意控管個人部位及投資風險；過去的績效及預期的表現，不得為未來績效之保證，交易人須自行判斷與負責，本公司不負任何法律責任。

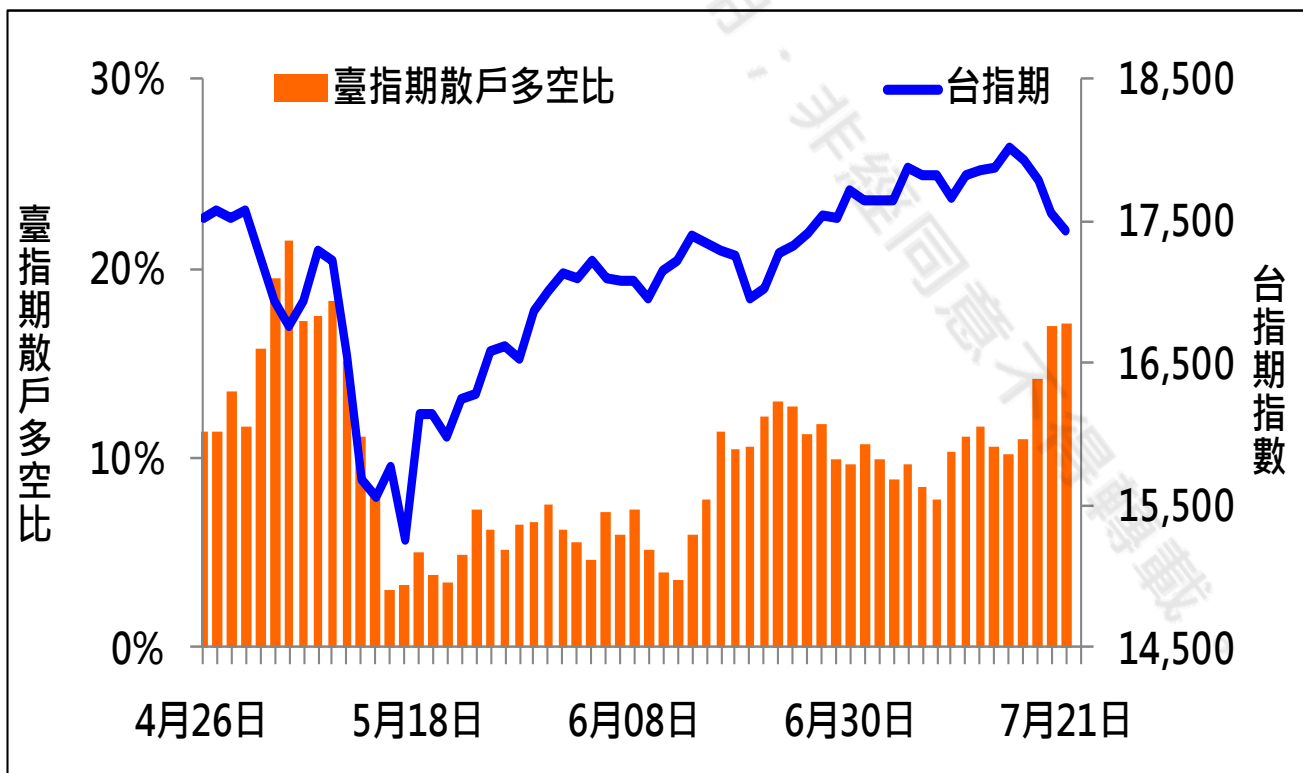
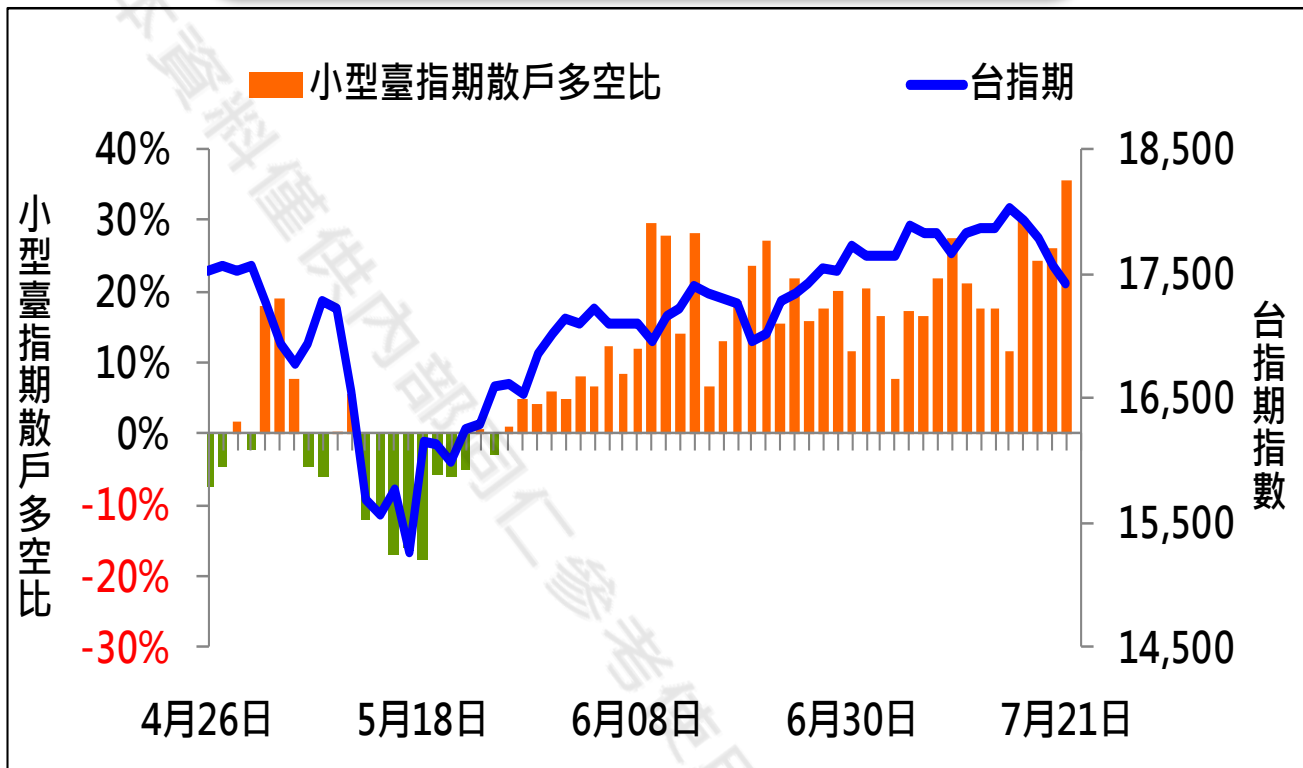
華南金融集團 華南期貨股份有限公司 (109)年金管期總字第007號

台北市民生東路四段54號3樓之9 TEL: 02-27180000 FAX: 02-25463700

資料來源：台灣證券交易所 & 台灣期貨交易所



散戶多空比



期權交易財務槓桿高，交易人請慎重考量自身財務能力，並留意控管個人部位及投資風險；過去的績效及預期的表現，不得為未來績效之保證，交易人須自行判斷與負責，本公司不負任何法律責任。

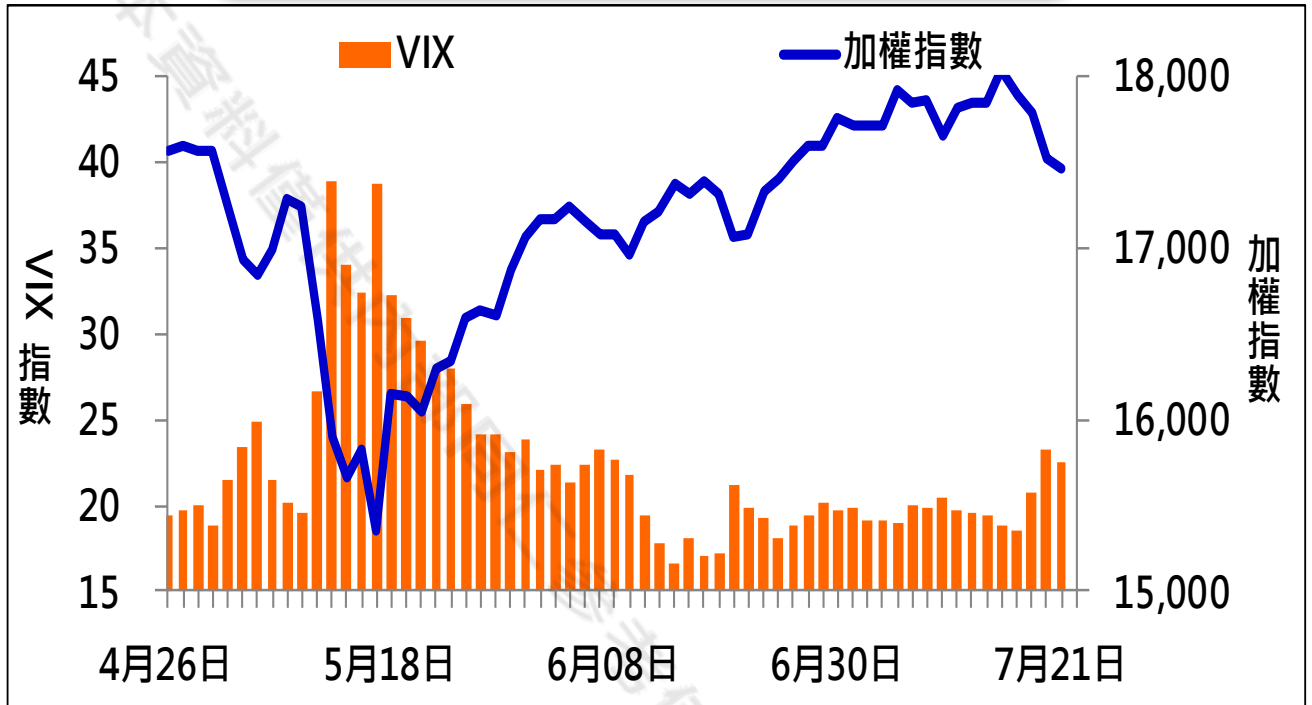
華南金融集團 華南期貨股份有限公司 (109)年金管期總字第007號

台北市民生東路四段54號3樓之9 TEL: 02-27180000 FAX: 02-25463700

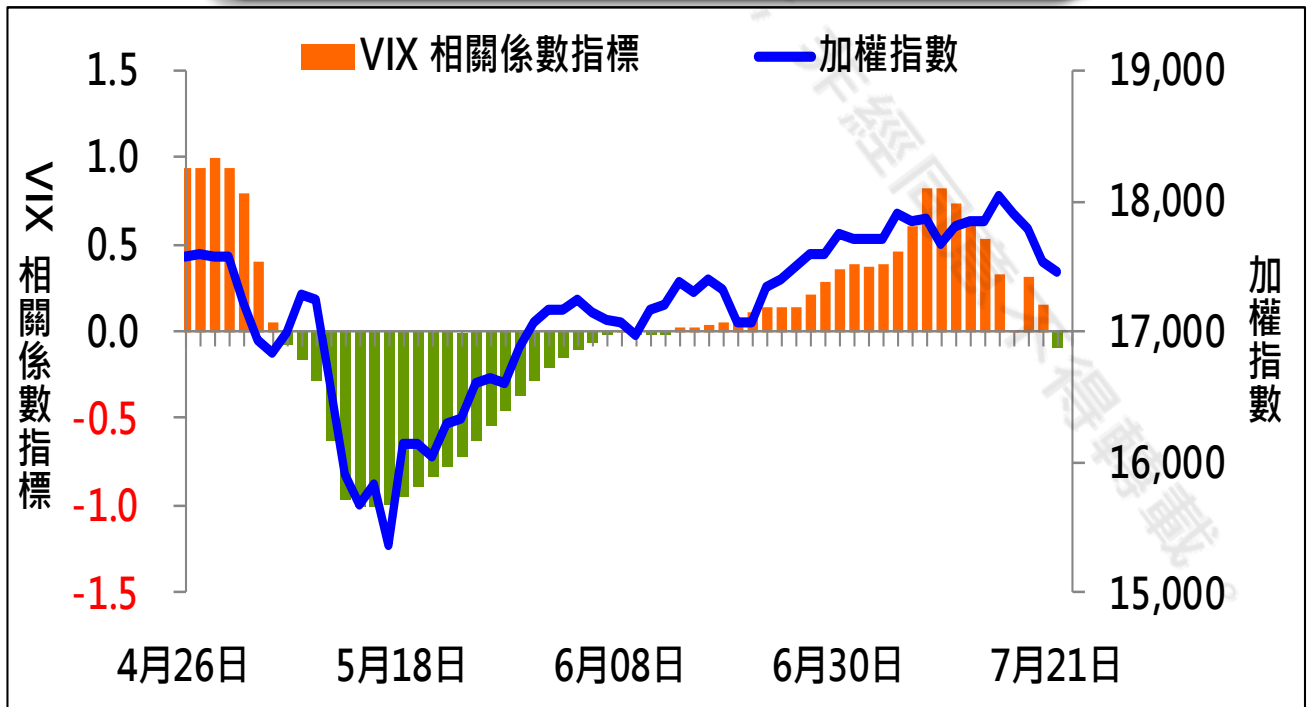
資料來源：台灣證券交易所 & 台灣期貨交易所



VIX



VIX 與 TWSE 相關係數指標



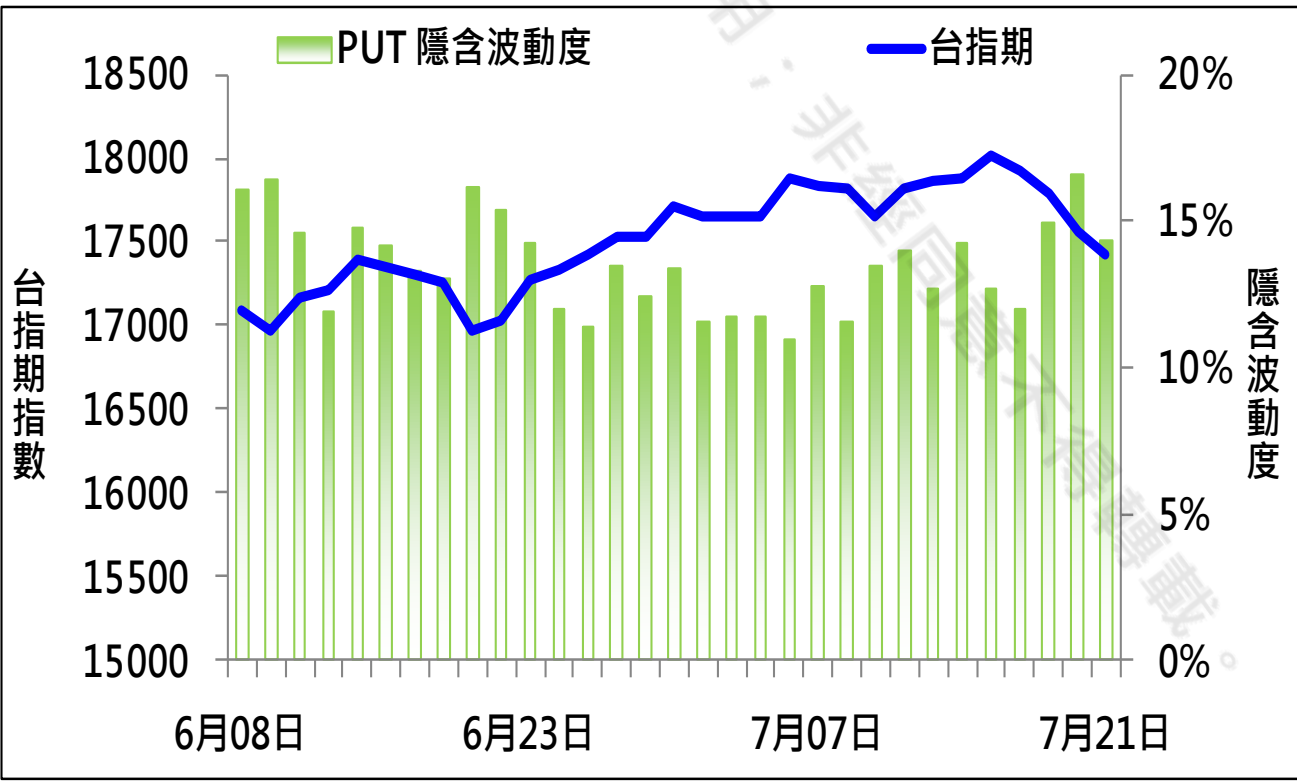
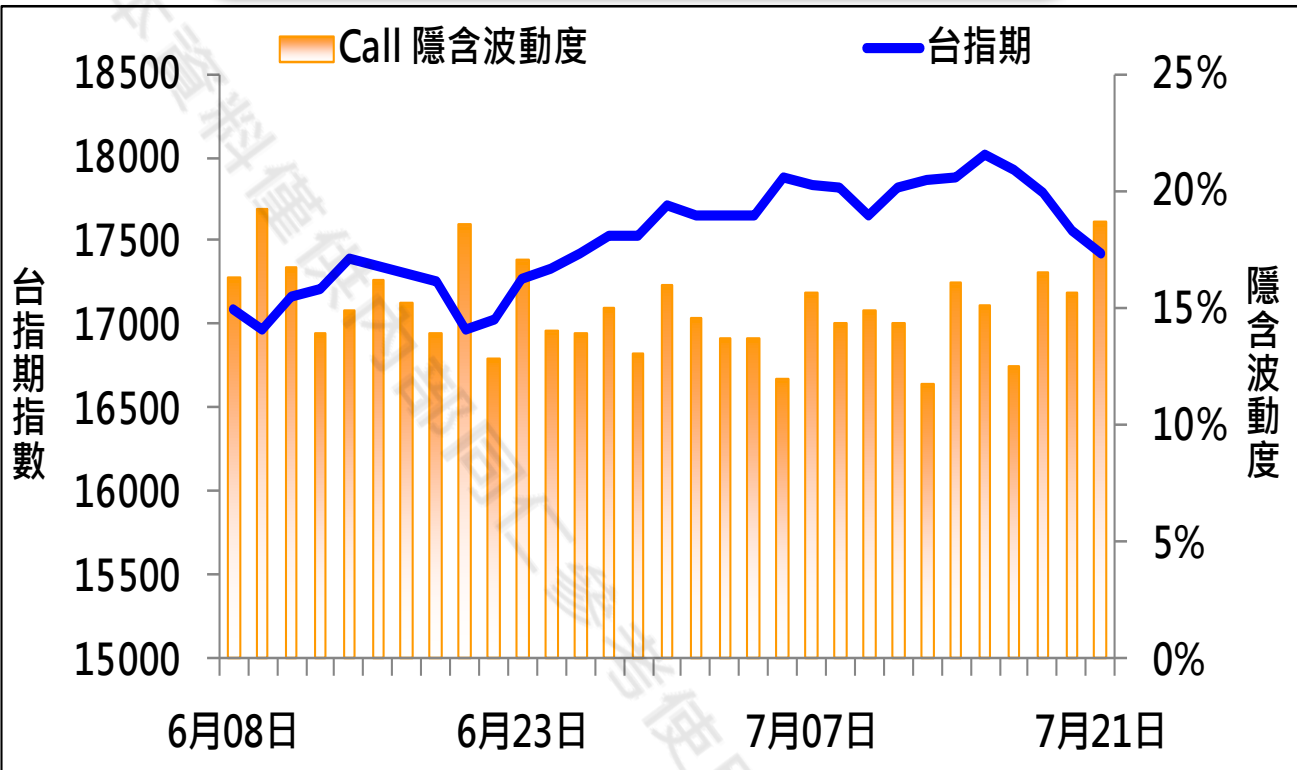
期權交易財務槓桿高，交易人請慎重考量自身財務能力，並留意控管個人部位及投資風險；過去的績效及預期的表現，不得為未來績效之保證，交易人須自行判斷與負責，本公司不負任何法律責任。

華南金融集團 華南期貨股份有限公司 (109)年金管期總字第007號
台北市民生東路四段54號3樓之9 TEL: 02-27180000 FAX: 02-25463700

資料來源：台灣證券交易所 & 台灣期貨交易所



CALL、PUT隱含波動率



期權交易財務槓桿高，交易人請慎重考量自身財務能力，並留意控管個人部位及投資風險；過去的績效及預期的表現，不得為未來績效之保證，交易人須自行判斷與負責，本公司不負任何法律責任。

華南金融集團 華南期貨股份有限公司 (109)年金管期總字第007號

台北市民生東路四段54號3樓之9 TEL: 02-27180000 FAX: 02-25463700

資料來源：台灣證券交易所 & 台灣期貨交易所



週選擇權OI變化

日期：2021/7/21

結算日：2021/7/28

OI 增減	Call	202107W4 履約價	Put	OI 增減
0	0	16,600	970	970
0	0	16,700	1,134	1,134
14	14	16,800	2,655	2,655
10	10	16,900	3,185	3,185
27	27	17,000	3,967	3,967 ※
33	33	17,050	1,399	1,399
9	9	17,100	2,584	2,584
23	23	17,150	519	519
52	52	17,200	788	788
54	54	17,250	224	224
326	326	17,300	982	982
322	322	17,350	1,727	1,727
958	958	17,400	910	910
678	678	17,450	668	668
1,349	1,349	17,500	575	575
1,165	1,165	17,550	163	163
2,822	2,822	17,600	101	101
1,394	1,394	17,650	90	90
※ 2,865	2,865	17,700	97	97
1,303	1,303	17,750	71	71
2,220	2,220	17,800	4	4
2,572	2,572	17,850	15	15
2,688	2,688	17,900	1	1
1,339	1,339	17,950	10	10
增減總計	OI 總計	P/C	OI 總計	增減總計
29,967	29,967	1.1149	33,411	33,411

期權交易財務槓桿高，交易人請慎重考量自身財務能力，並留意控管個人部位及投資風險；過去的績效及預期的表現，不得為未來績效之保證，交易人須自行判斷與負責，本公司不負任何法律責任。

華南金融集團 華南期貨股份有限公司 (109)年金管期總字第007號

台北市民生東路四段54號3樓之9 TEL: 02-27180000 FAX: 02-25463700

資料來源：台灣證券交易所 & 台灣期貨交易所



近月選擇權OI變化

日期：2021/7/21

結算日：2021/8/18

OI 增減	Call	202108月 履約價	Put	OI 增減
0	28	16,500	2,171	360 ※
0	47	16,600	1,162	145
1	20	16,700	1,565	-40
1	51	16,800	2,860	113
11	96	16,900	1,530	32
27	299	17,000	4,481	-7
26	268	17,100	1,664	113
60	473	17,200	870	83
222	828	17,300	723	9
357	703	17,400	1,978	55
476	1,249	17,500	1,834	-144
700	1,642	17,600	1,121	-304
396	2,707	17,700	1,338	-105
550	2,109	17,800	1,195	-31
365	2,414	17,900	299	2
※ 1,269	4,564	18,000	100	-1
445	2,793	18,100	19	-4
253	2,533	18,200	25	0
667	2,727	18,300	13	1
363	2,387	18,400	114	112
310	3,661	18,500	6	0
110	1,487	18,600	0	0
57	1,114	18,700	4	0
-11	1,308	18,800	32	0
增減總計	OI 總計	P/C	OI 總計	增減總計
7,513	45,680	0.9346	42,691	2,213
昨日 P/C	1.0605	今日增減變化		-0.1260

期權交易財務槓桿高，交易人請慎重考量自身財務能力，並留意控管個人部位及投資風險；過去的績效及預期的表現，不得為未來績效之保證，交易人須自行判斷與負責，本公司不負任何法律責任。

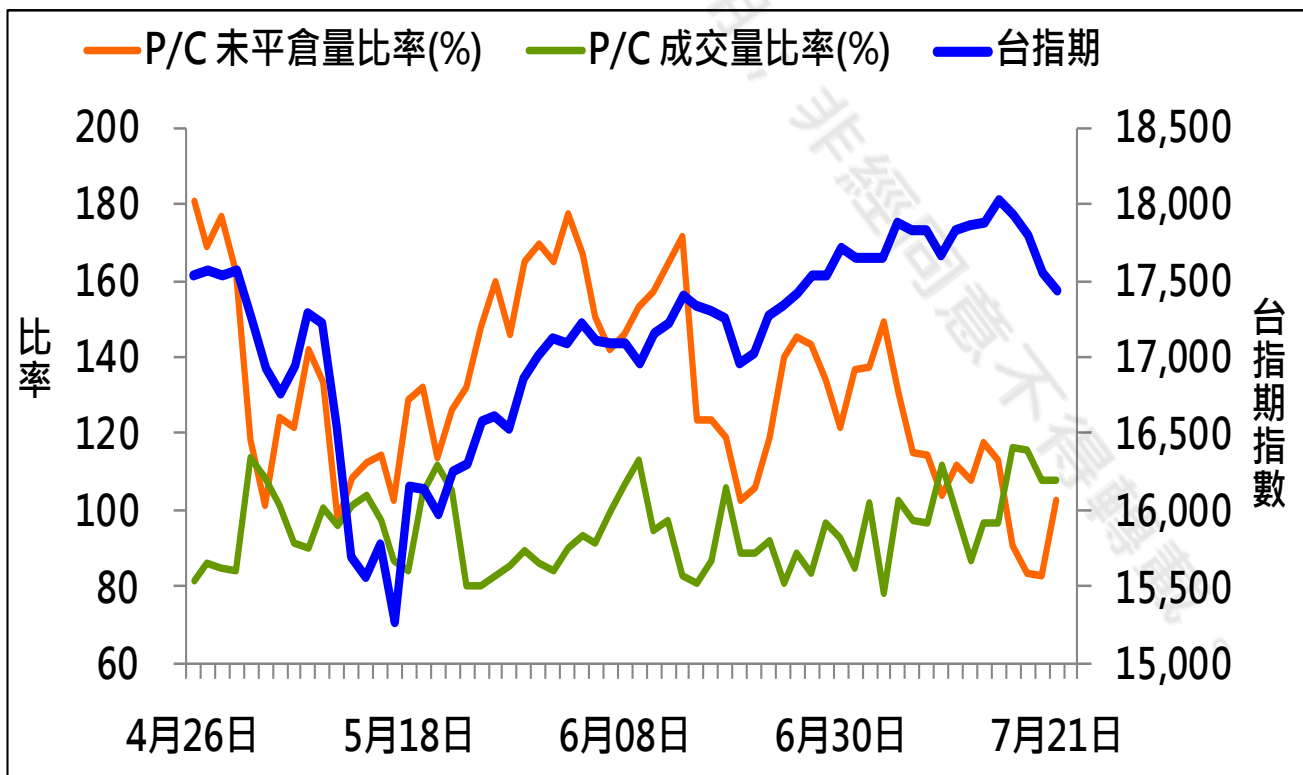
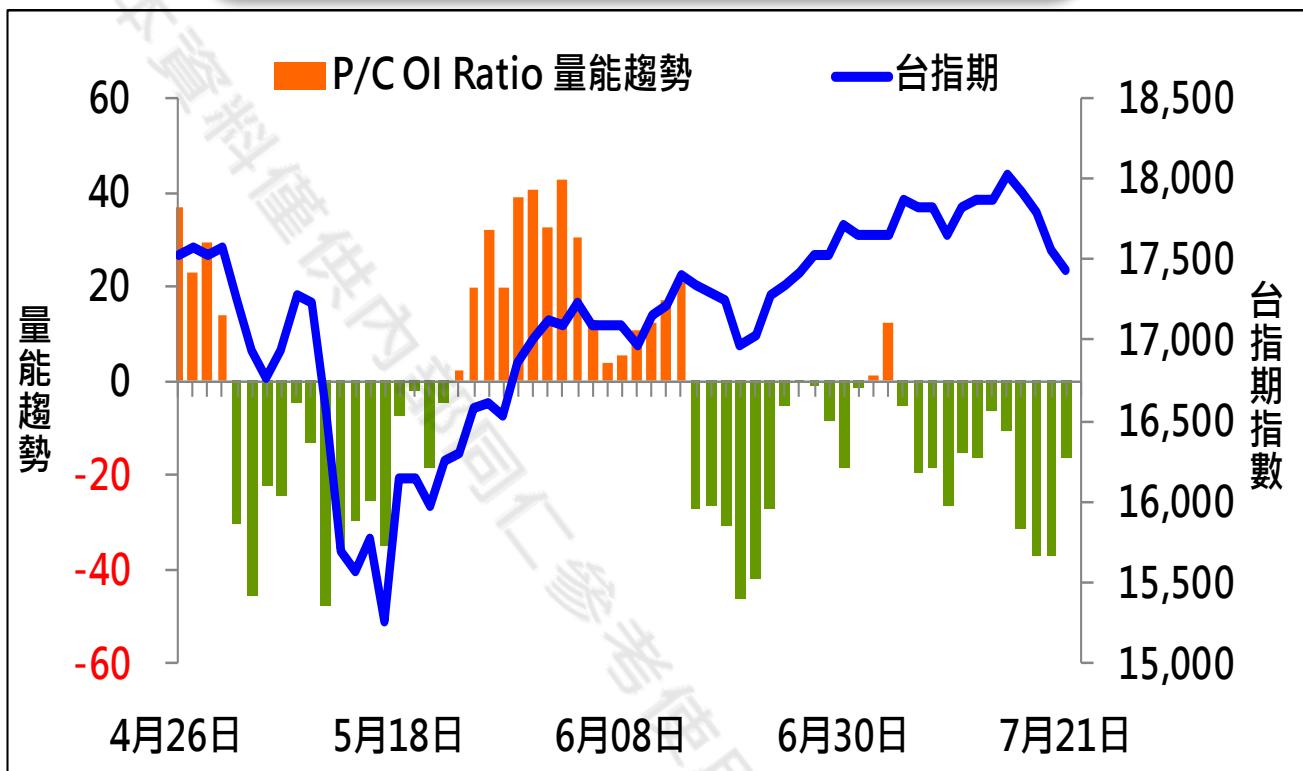
華南金融集團 華南期貨股份有限公司 (109)年金管期總字第007號

台北市民生東路四段54號3樓之9 TEL: 02-27180000 FAX: 02-25463700

資料來源：台灣證券交易所 & 台灣期貨交易所



成交量及未平倉量比率 & 量能趨勢圖



期權交易財務槓桿高，交易人請慎重考量自身財務能力，並留意控管個人部位及投資風險；過去的績效及預期的表現，不得為未來績效之保證，交易人須自行判斷與負責，本公司不負任何法律責任。

華南金融集團 華南期貨股份有限公司 (109)年金管期總字第007號
台北市民生東路四段54號3樓之9 TEL: 02-27180000 FAX: 02-25463700

資料來源：台灣證券交易所 & 台灣期貨交易所

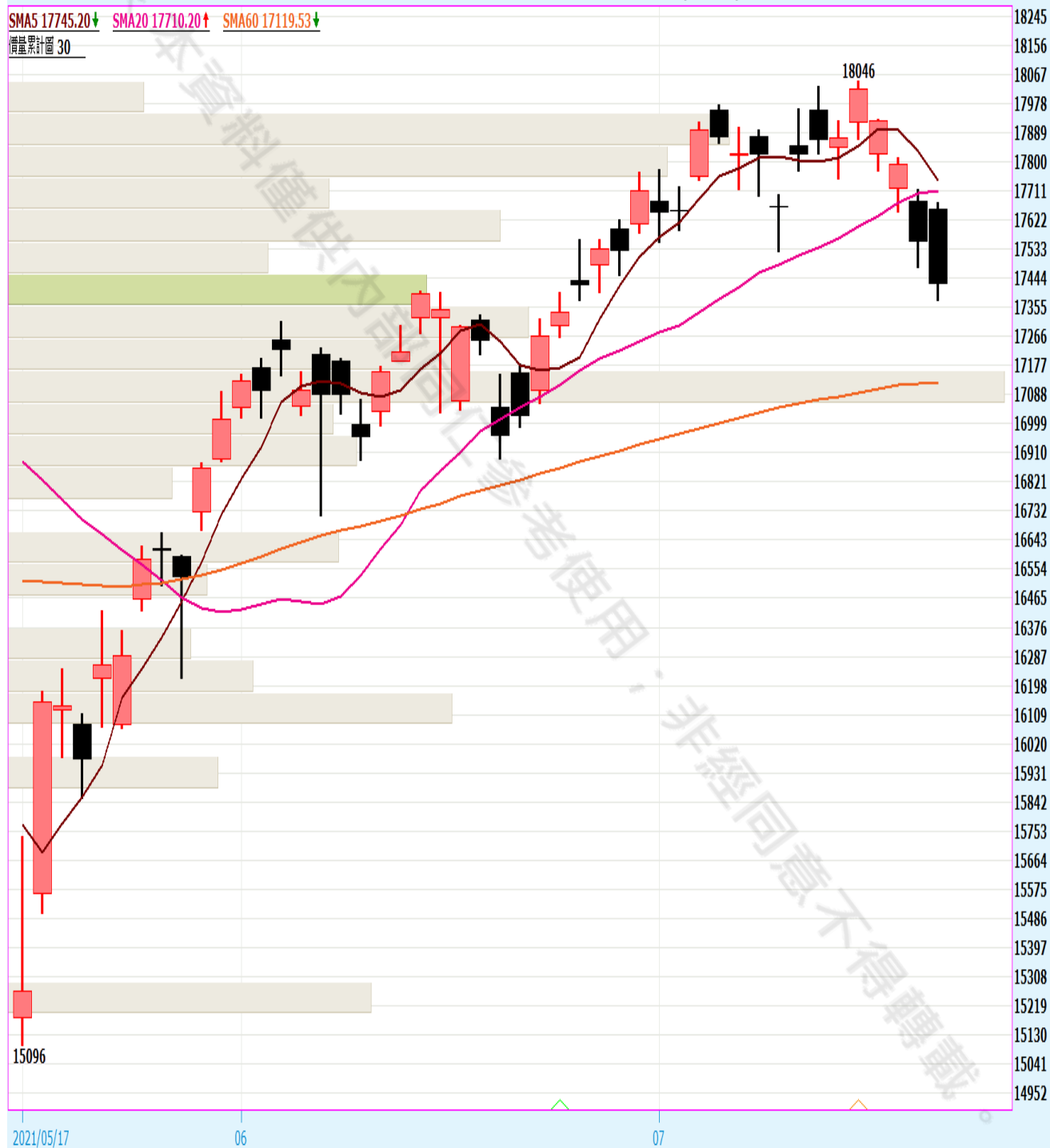


盤後重點觀察

台股指數近月(一般)(FTTX*) 日線圖 2021/07/21 開 17655 高 17674 低 17376 收 17430 ↓ 點 量 86527 口 -128 (-0.73%)

SMA5 17745.20 ↓ SMA20 17710.20 ↑ SMA60 17119.53 ↓

成交量計圖 30



圖片來源：嘉實資訊

期權交易財務槓桿高，交易人請慎重考量自身財務能力，並留意控管個人部位及投資風險；過去的績效及預期的表現，不得為未來績效之保證，交易人須自行判斷與負責，本公司不負任何法律責任。

華南金融集團 華南期貨股份有限公司 (109)年金管期總字第007號

台北市民生東路四段54號3樓之9 TEL: 02-27180000 FAX: 02-25463700

資料來源：台灣證券交易所 & 台灣期貨交易所



個股除權息公告表

除權息日期	除權息標的	股期代碼	現金股息	股票股利	預估扣除點數
2021/7/22	2317 鴻海	DHF	4.0	0.0	18.16
2021/7/22	2303 聯電	CCF	1.6	0.0	6.51
2021/7/22	2354 鴻準	GCF	1.8	0.0	0.83
2021/7/22	2352 佳世達	CWF	1.5	0.0	0.97
2021/7/22	2458 義隆	GWF	9.0	0.0	0.90
2021/7/22	2204 中華	--	7.0	0.0	1.27
2021/7/22	1507 永大	--	1.9	0.0	0.26
2021/7/22	3026 禾伸堂	--	8.0	0.0	0.41
2021/7/22	3030 德律	--	3.3	0.0	0.26
2021/7/22	6451 訊芯-KY	--	4.1	0.0	0.14
2021/7/22	1310 台苯	--	0.5	0.0	0.09
2021/7/22	6277 宏正	--	3.0	0.0	0.12
2021/7/22	6206 飛捷	OBF	4.0	0.0	0.19
2021/7/22	8215 明基材	--	0.7	0.0	0.07

每週預估扣除點數

	202107W4	202108W1	202108W2	202108	202108W4
單週點數	81.11	40.75	14.59	9.58	7.25
累計點數	81.11	121.86	136.46	146.03	153.28

- 1.本公告表資訊來源為台灣證券交易所及嘉實資訊。
- 2.本公告表資訊以報告當日該標的及加權指數之收盤價為基礎，其公式如下：

$$\text{預扣點數} = \frac{\text{標的除息之市值}}{\text{加權指數收盤總市值}} \times \text{加權指數收盤價}$$

- 3.本資料僅供參考，詳情請查閱台灣證券交易所資訊。

期權交易財務槓桿高，交易人請慎重考量自身財務能力，並留意控管個人部位及投資風險；過去的績效及預期的表現，不得為未來績效之保證，交易人須自行判斷與負責，本公司不負任何法律責任。

華南金融集團 華南期貨股份有限公司 (109)年金管期總字第007號

台北市民生東路四段54號3樓之9 TEL: 02-27180000 FAX: 02-25463700

資料來源：台灣證券交易所 & 台灣期貨交易所



免責聲明與警語

- 一、本報告中的訊息包括來自各項已公開或據信為可靠之資訊來源，為製作報告當時所知之資訊及基於特定時間或期間所作之意見，惟華南期貨股份有限公司（以下稱本公司）對本報告內容的準確性、完整性和及時性不作任何聲明或保證，本報告所載之資訊或意見日後如有任何變動，本公司將不作通知。
- 二、本報告內容僅供參考，不具有或隱含任何法律效果，本公司就其內容不負任何法律責任。本報告內容不代表未來獲利之預期或保證，交易人應審慎評估，慎重考量自身財務能力及承受風險能力，並特別留意控管風險，如有需要，應諮詢相關財務顧問或專業人士。
- 三、本報告內容不構成亦不得視為對任何投資標的或任何交易之招攬、要約、宣傳、廣告、遊說、引誘或推薦。在任何情況下，本公司不對任何人閱讀本報告或基於本報告觀點所進行的交易所引致的任何損益承擔任何責任。
- 四、本報告內容所涉相關圖表及數據可能採用特定軟體及程式、模型運算，以歷史數據進行繪製及統計，其結果並不代表具有預測未來之能力。
- 五、本報告內容所用技術分析指標可能隨參數設定之不同，而有不同的結果。技術分析指標係將過去歷史資料經由統計分析技術所得之指標數值，僅供參考性質，通常作為事後驗證之用途，且係依據過去歷史資料所得，不具領先意涵，亦不代表具有預測未來之能力。
- 六、本報告內容之著作權屬於本公司所擁有，非經本公司事先書面同意，禁止任何未經本公司授權擅自加以摘錄、引用、轉貼、下載、複製、編輯、翻譯或傳輸行為，任何侵犯本公司著作權之行為，本公司將予究責。
- 七、本報告僅限由本公司傳送予與本公司簽訂顧問契約之客戶閱讀，如有任何人未經本公司事先書面同意而將本報告傳送予他人，本公司將予究責。
- 八、期權交易財務槓桿高，交易人請慎重考量自身財務能力，並留意控管個人部位及投資風險；過去的績效及預期的表現，不得為未來績效之保證，交易人須自行判斷與負責，本公司不負任何法律責任。

華南金融集團 華南期貨股份有限公司 (109)年金管期總字第007號
台北市民生東路四段54號3樓之9 TEL: 02-27180000 FAX: 02-25463700